

BOLETÍN EPIDEMIOLOGICO DISTRIITAL

A junio de 2016



ALCALDÍA MAYOR
DE BOGOTÁ D.C.

BOGOTÁ
MEJOR
PARA TODOS

TABLA DE CONTENIDO

| | |
|---|----|
| PRESENTACIÓN | 4 |
| INFECCIONES DE TRASMISIÓN SEXUAL | 5 |
| SEGUIMIENTO A LA CARACTERIZACIÓN DE LA RED DE OPERADORES Y COMPORTAMIENTO DE LA NOTIFICACIÓN..... | 11 |
| ACTUALIZACIÓN DE EVENTOS PRIORIZADOS | 13 |
| OTROS EVENTOS DE VIGILANCIA | 31 |

LISTADO DE GRÁFICOS

| | |
|---|----|
| Grafico 1. Proporción de incidencia de VIH/SIDA por 100.000 habitantes 2006 a 2015, Bogotá D. C. | 9 |
| Grafico 2. Caracterización de instituciones activas en SIVIGILA por redes, Bogotá Junio 2016 | 11 |
| Grafico 3. Comportamiento de la notificación acumulada por redes, Bogotá Junio 2016 | 12 |

LISTADO DE TABLAS

| | |
|---|----|
| Tabla 1. Razón de prevalencia Sífilis Gestacional por 1000 NV, Bogotá 2012- Semana epidemiológica 26 de 2016 | 7 |
| Tabla 2. Incidencia Sífilis Congénita por 1000 NV, Bogotá 2012- Semana epidemiológica 26 de 2016 | 8 |
| Tabla 3. Casos notificados por localidad de notificación y residencia del evento ESI - IRAG (VIGILANCIA CENTINELA) | 13 |
| Tabla 4. Casos notificados por localidad de notificación y residencia del evento Parálisis Flácida Aguda (menores de 15 años) | 15 |
| Tabla 5. Casos notificados por localidad de notificación y residencia del evento Rubeóla | 17 |
| Tabla 6. Casos notificados por localidad de notificación y residencia del evento Sarampión | 19 |
| Tabla 7. Casos notificados por localidad de notificación y residencia del evento Síndrome de Rubeóla Congénita | 21 |
| Tabla 8. Casos notificados por localidad de notificación y residencia del evento Tos Ferina | 23 |
| Tabla 9. Casos notificados por localidad de notificación y residencia del evento Tuberculosis Pulmonar | 25 |
| Tabla 10. Casos notificados por localidad de notificación y residencia del evento Tuberculosis Extra Pulmonar | 27 |
| Tabla 11. Casos notificados por localidad de notificación y residencia del evento Tuberculosis Fármaco Resistente | 29 |
| Tabla 12. Eventos de mayor notificación al SIVIGILA | 31 |

Alcalde Mayor de Bogotá
Enrique Peñalosa Londoño

Secretario Distrital de Salud
Luis Gonzalo Morales Sánchez

SubSecretaría de Salud Pública
Patricia Arce Guzmán

Coordinación General del Documento

Director (e) de Epidemiología, Análisis y Gestión
de Políticas de Salud Colectiva
Carlos Julio Pinto Iza

Integrantes

Subdirección de Vigilancia en Salud Pública
Alejandra Beltrán, Sol Beltran,
Ruben Rodríguez, Karen Castiblanco

Coordinación Editorial

Oficina Asesora de Comunicaciones en Salud
Ronald Ramírez López

Diseño y Diagramación
Harol Giovanni León Niampira

Fotografía
www.saludcapital.gov.co

Secretaría Distrital de Salud
Carrera 32 # 12-81
Conmutador: 364 9090
Bogotá, D. C. - 2016
www.saludcapital.gov.co

PRESENTACIÓN

El “Boletín epidemiológico” muestra en primer lugar, el tema especial donde se ofrece un análisis a profundidad de las Infecciones de Trasmisión Sexual integrando clínica, laboratorio y epidemiología, así como acciones de prevención y control. En segundo lugar se presenta el seguimiento a la caracterización de la red de operadores y su comportamiento de la notificación; en tercer lugar se presenta la situación en que se encuentran los 10 eventos priorizados por el distrito bajo vigilancia nacional, incluyendo lo notificado al Sistema de Vigilancia por Localidad de Notificación y Residencia, casos en estudio, confirmados y descartados. Por último, se muestra el estado actual de los eventos de mayor notificación. Toda la información reportada dentro del boletín tiene como fuente principal la base del Sistema de Vigilancia SIVIGILA con corte a semana 26 de 2016.

INFECCIONES DE TRASMISIÓN SEXUAL

Las Infecciones de Transmisión Sexual (ITS) son un problema importante en salud pública por varias razones, entre ellas, por las complicaciones y secuelas en la salud de las personas si no se realiza un diagnóstico y tratamiento oportuno, lo que a su vez conlleva a un incremento de los años de vida perdidos, así mismo, afectan la estructura social y familiar, en vista de la alta carga de estigma y discriminación con la que se asocian.

La Vigilancia en Salud Pública de las ITS tiene como objeto monitorear su comportamiento con el fin de contribuir a la implementación de acciones de prevención y fortalecimiento de los programas de salud sexual y salud reproductiva para la mitigación del impacto de las mismas, por lo cual se considera un componente clave para la toma de decisiones y la construcción de políticas. Actualmente, el Sistema de Vigilancia en Salud Pública monitorea el comportamiento de los siguientes eventos en ITS: Sífilis Gestacional, Sífilis Congénita, VIH, Hepatitis B y C.

En este sentido, las últimas guías de práctica clínica de VIH y Sífilis Gestacional y Congénita, publicadas en noviembre de 2014, modifican los algoritmos diagnósticos, lo cual implica un cambio en los protocolos de vigilancia en salud pública a partir del año 2015, principalmente en relación a las definiciones de caso para Sífilis Gestacional y Congénita. Por lo anterior, los datos a partir de este año no son comparables con el periodo 2000-2014, ya que las definiciones de estos eventos cambian de un escenario a otro.

La sífilis sigue siendo un grave problema de salud pública. Se calcula que cada año hay más de 12 millones de nuevas infecciones por *Treponema pallidum*, de las cuales más de 2 millones se producen en mujeres embarazadas (OMS, 2015). De acuerdo a la Organización Panamericana de la Salud – OPS, los Objetivos de Desarrollo del Milenio (ODM) representan una gran oportunidad para promover la eliminación de la Sífilis Congénita a nivel internacional, mediante las acciones dirigidas a: *promover la igualdad entre los géneros y la autonomía de la mujer* (ODM-3), *reducir la mortalidad infantil* (ODM-4), *mejorar la salud materna* (ODM-5), y *combatir el VIH/SIDA y otras enfermedades* (ODM-6).

En Colombia se ha venido trabajando de manera importante en la eliminación de la transmisión materno infantil de la Sífilis Congénita, como compromiso de alcanzar la meta de eliminación de 0,5 X 1000NV. Para el año 2011 se implementa el plan estratégico para la eliminación de la transmisión materno infantil del VIH y de la Sífilis Congénita y para 2015 el Ministerio de Salud da a conocer el plan de intensificación; sin embargo, pese a todas las estrategias, el país aún no logra alcanzar la meta.

Para el país se muestra una disminución en la notificación de los casos de *Sífilis Gestacional*, pasando de una razón de prevalencia de 7,4 casos por 1000 NV en 2010 a 5,1 en 2014. Sin

embargo, para 2015 se tiene una razón de prevalencia nacional de 5,9 casos por 1000 nacidos vivos más mortinatos. Lo anterior evidencia un comportamiento diferencial con el Distrito Capital donde ha existido una clara tendencia al aumento, pasando de una prevalencia de 4,2 casos por 1000 NV en 2011 a 5,6 por 1000 NV en 2014. Para 2015 el Distrito Capital está por encima de la prevalencia para el país con 6,1 por 1000NV.

Lo anterior puede estar relacionado con el fortalecimiento de las estrategias en el Distrito Capital, respecto a la distribución de pruebas rápidas, el entrenamiento y seguimiento técnico en lo relacionado con implementación de guías y protocolos, lo que ha mejorado la notificación de los casos diagnosticados en las gestantes. De acuerdo al informe del Instituto Nacional de Salud, en comparación con las entidades territoriales que más notifican en el país, Bogotá se encuentra en cuarto lugar después de Antioquia con 6,1 por 1000 NV y por debajo de Valle que está en 9,8 por 1000 NV.

Para el año 2016 a semana epidemiológica 26, se mantiene la tendencia al aumento con una prevalencia de 7,5 x 1000 NV comparado con el mismo periodo de 2015, que estaba en 5,9 x 1000 NV. Las edades en las que se presenta mayor cantidad de casos son entre los 20 a 34 años, que representan el 66,8% del total de los casos, adicionalmente se puede evidenciar que desde el año 2013 ha venido mejorando el seguimiento y acceso al tratamiento de la pareja de las gestantes diagnosticadas con Sífilis, llegando al 56% para el periodo 2016.

Tabla 1. Razón de prevalencia Sífilis Gestacional por 1000 NV, Bogotá 2012- Semana epidemiológica 26 de 2016

| LOCALIDAD RESIDENCIA | 2.012 | 2.013 | 2.014 | 2.015 | 2.016 |
|---------------------------------------|-------------------|-------------------|-------------------|-------------------|-------------------|
| | RAZÓN PREVALENCIA | RAZÓN PREVALENCIA | RAZÓN PREVALENCIA | RAZÓN PREVALENCIA | RAZÓN PREVALENCIA |
| USAQUÉN | 2,1 | 2,5 | 2,1 | 3,8 | 3,0 |
| CHAPINERO | 1,5 | 3,6 | 2,1 | 1,6 | 2,0 |
| SANTA FE | 11,5 | 13,6 | 18,0 | 9,8 | 24,8 |
| SAN CRISTÓBAL | 7,9 | 6,8 | 6,4 | 9,2 | 12,7 |
| USME | 6,3 | 7,0 | 6,8 | 8,1 | 7,0 |
| TUNJUELITO | 5,4 | 5,8 | 8,9 | 5,9 | 4,6 |
| BOSA | 5,2 | 4,5 | 5,7 | 6,1 | 6,8 |
| KENNEDY | 3,6 | 4,4 | 5,3 | 3,7 | 8,1 |
| FONTIBÓN | 3,2 | 3,0 | 2,4 | 3,5 | 3,8 |
| ENGATIVÁ | 2,5 | 1,9 | 4,1 | 4,3 | 6,1 |
| SUBA | 2,9 | 3,2 | 4,1 | 3,7 | 3,8 |
| BARRIOS UNIDOS | 4,9 | 1,8 | 2,5 | 6,4 | 6,3 |
| TEUSAQUILLO | 2,6 | 1,6 | 3,1 | 2,4 | 3,3 |
| LOS MÁRTIRES | 20,4 | 20,7 | 16,7 | 20,5 | 33,7 |
| ANTONIO NARIÑO | 11,4 | 6,1 | 6,3 | 9,3 | 7,7 |
| PUENTE ARANDA | 5,7 | 2,6 | 2,0 | 3,9 | 8,8 |
| LA CANDELARIA | 56,9 | 11,9 | 10,4 | 29,6 | 56,5 |
| RAFAEL URIBE URIBE | 6,5 | 10,5 | 6,3 | 9,3 | 5,9 |
| CIUDAD BOLÍVAR | 6,9 | 8,3 | 9,7 | 7,5 | 9,6 |
| SUMAPAZ | 0,0 | 0,0 | 0,0 | 0,0 | 0,0 |
| SIN DATO | | | | 0,0 | 52,8 |
| Razon de prevalencia Bogotá x 1000 NV | 5,0 | 5,1 | 5,6 | 6,1 | 7,5 |

Fuente: SIVIGILA Secretaría Distrital de Salud-Año 2011 – SE 24 de 2016 datos preliminares

Fuente 2012-2014: Certificado de Nacido Vivo - Bases de datos DANE-Sistema de Estadísticas Vitales SDS -datos definitivos.

Fuente 2015- 2016: Certificado de Nacido Vivo- Bases de datos SDS- DANE y RUAF -Sistema de Estadísticas Vitales SDS. datos preliminares

Las localidades que tienen mayor prevalencia son: Candelaria, Mártires, Santa Fe y San Cristóbal, que coinciden con las localidades donde se presentan mayores tasas para otras ITS, relacionado esto con diferentes vulnerabilidades programáticas, sociales e individuales.

Respecto a la incidencia de Sífilis Congénita para el 2015, el país tiene una incidencia de 1,0 por 1000 nacidos vivos .Lo anterior evidencia un comportamiento similar con el Distrito Capital

donde ha existido una clara tendencia a la disminución, para 2015 tiene un incidencia de Sífilis Congénita de 1,2 por 1000 NV. En comparación con las entidades territoriales que más notifican en el país Bogotá se encuentra en segundo lugar después de Antioquia que tiene una incidencia de 1,0 por 1000NV.

En cuanto al comportamiento de la *Sífilis Congénita* en el Distrito Capital en el año 2015 para el primer semestre la incidencia fue de 0,8 por 1000 NV y para 2016 es de 1,5 por 1000 NV, este aumento está relacionado con el periodo de adaptación de las guías y protocolos que se encontraban en periodo de implementación para el año 2015, lo que hace que exista esta discrepancia en el comportamiento.

Tabla 2. Incidencia Sífilis Congénita por 1000 NV, Bogotá 2012- Semana epidemiológica 26 de 2016

| Localidad Residencia | 2.012 | 2.013 | 2.014 | 2.015 | 2.016 |
|----------------------|------------|------------|------------|------------|------------|
| | Incidencia | Incidencia | Incidencia | Incidencia | Incidencia |
| ANTONIO NARIÑO | 3,8 | 3,8 | 3,9 | 1,6 | 0,0 |
| BARRIOS UNIDOS | 0,6 | 0,6 | 2,5 | 0,0 | 0,0 |
| BOSA | 1,6 | 1,0 | 0,7 | 0,7 | 1,4 |
| CHAPINERO | 1,0 | 0,5 | 2,1 | 0,0 | 2,0 |
| CIUDAD BOLÍVAR | 4,4 | 3,5 | 4,2 | 1,3 | 1,8 |
| ENGATIVÁ | 0,7 | 1,3 | 1,3 | 0,4 | 0,7 |
| FONTIBÓN | 0,9 | 1,8 | 0,2 | 0,1 | 0,9 |
| KENNEDY | 1,4 | 0,9 | 1,4 | 1,9 | 1,3 |
| LA CANDELARIA | 32,9 | 0,0 | 1,9 | 0,9 | 24,2 |
| LOS MAÁRTIRES | 12,2 | 9,9 | 3,9 | 10,2 | 14,2 |
| PUENTE ARANDA | 1,7 | 1,0 | 0,3 | 3,0 | 1,4 |
| RAFAEL URIBE URIBE | 2,8 | 3,3 | 2,4 | 1,4 | 2,2 |
| SAN CRISTÓBAL | 4,4 | 2,8 | 2,9 | 2,2 | 2,5 |
| SANTAFE | 5,7 | 9,3 | 5,2 | 1,0 | 7,3 |
| SUBA | 1,2 | 1,6 | 1,6 | 5,8 | 0,3 |
| SUMAPAZ | 0,0 | 0,0 | 0,0 | 0,0 | 0,0 |
| TEUSAQUILLO | 1,7 | 0,8 | 0,0 | 0,9 | 1,7 |
| TUNJUELITO | 2,3 | 3,4 | 2,9 | 0,4 | 1,5 |
| USAQUÉN | 1,0 | 1,5 | 1,3 | 1,6 | 0,3 |
| USME | 2,0 | 2,9 | 4,1 | 2,6 | 1,4 |
| BOGOTÁ | 2,2 | 2,1 | 2,0 | 1,2 | 1,5 |

Fuente: SIVIGILA Secretaria Distrital de Salud-Año 2011 – SE 24 de 2016 datos preliminares

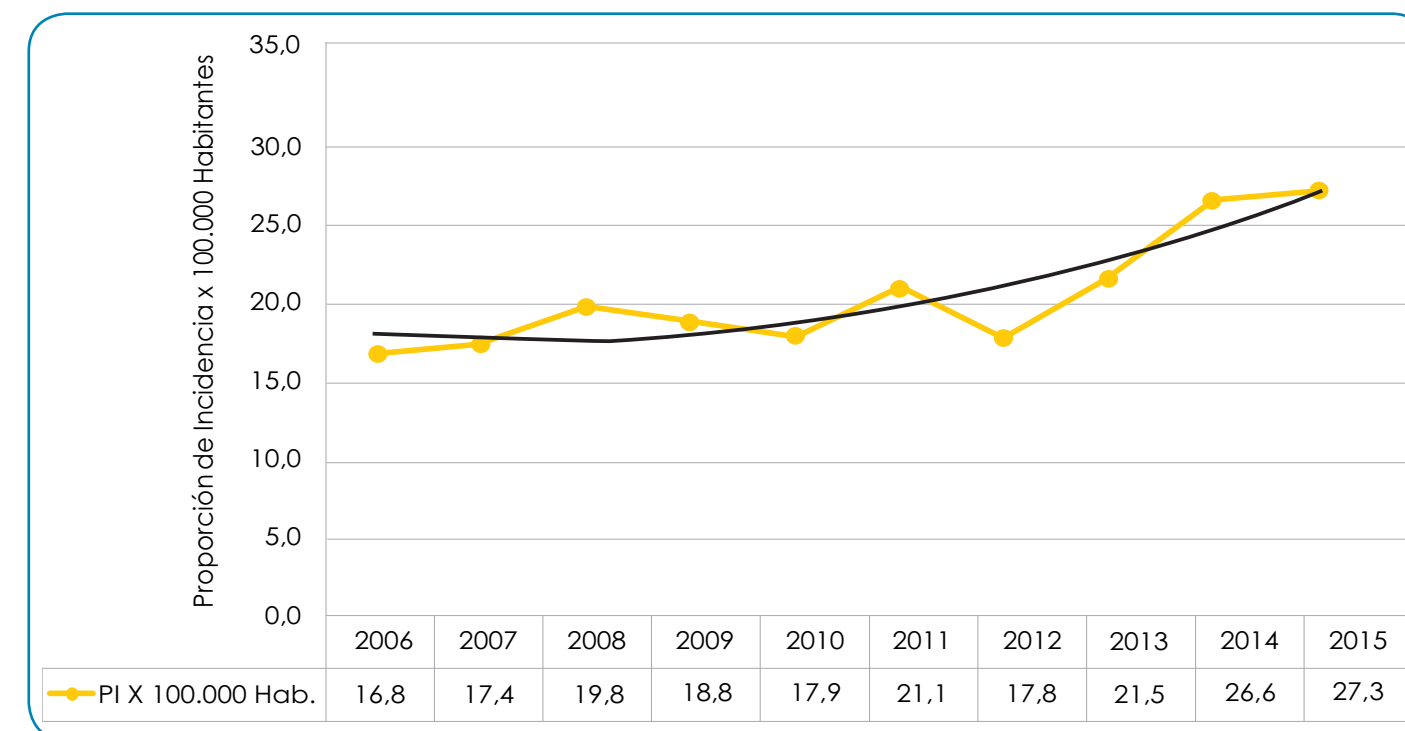
Fuente 2012-2014: Certificado de Nacido Vivo - Bases de datos DANE-Sistema de Estadísticas Vitales SDS -datos definitivos

Fuente 2015-2016: Certificado de Nacido Vivo- Bases de datos SDS- DANE y RUAF -Sistema de Estadísticas Vitales SDS. datos preliminares

La mayor incidencia de Sífilis Congénita por localidad de residencia para el periodo en mención, está en las localidades de Candelaria, Mártires, Santafe y San Cristobal, relacionado de manera importante con las condiciones de vulnerabilidad como niveles educativos bajos, altas inequidades de género y barreras geográficas para el acceso a salud. A pesar que de que la notificación de casos ha mejorado y el diagnóstico, es necesario continuar fortaleciendo las acciones que aportan a la disminución de la transmisión materno infantil.

Respecto a las otras ITS, en cuanto a VIH en promedio para los últimos 5 años, se han notificado 1756 casos por año, manteniendo una tendencia hacia el aumento en el tiempo. La notificación epidemiológica de VIH/Sida a semana 26 de 2016 fue de 1516 casos de residente en el Distrito Capital y de 1687 casos sumando residentes y no residentes. Con respecto al mismo periodo de 2015 podemos observar un aumento en la notificación del 35%. La razón de infección hombre mujer por VIH nos permite ver por cada hombre que se está infectando, cuantas mujeres lo están haciendo, a semana 26 de 2016 este indicador es de 6,3:1, con un 86,2% de casos en hombres y un 13,8% en mujeres, respecto al mismo periodo de 2015 encontramos una razón de 6,7:1.

Gráfico 1. Proporción de incidencia de VIH/SIDA por 100.000 habitantes 2006 a 2015, Bogotá D. C.



Fuente: SIVIGILA SAA – SDS 2006 a 2015

A semana 26 de 2016 los grupos de edad más afectados fueron las personas entre los 20 y 39 años con 69% de los casos, este muestra un comportamiento similar para los mismos periodos de 2014 y 2015. Lo anterior indica que la epidemia está afectando principalmente

a la población más productiva social y económicamente de la ciudad. Las localidades que mayor proporción de incidencia tiene para el primer semestre de 2016 son: Candelaria con una PI (Proporción de Incidencia) de 61,9 x 100.000 habitantes (14 casos), Mártires con una PI de 54,2 x 100.000 habitantes (51 casos) y Santafé PI de 48,7 x 100.000 habitantes (48 casos).

Respecto a *Hepatitis B* se han notificado en los últimos 5 años un promedio de 338 casos manteniendo un comportamiento constante. A semana 26 de 2016, se han notificado 166 casos, con un aumento del 11.4% (19 casos) respecto al mismo periodo de 2015. En cuanto a *Hepatitis C*, para los últimos cinco años se tiene un promedio de 57 casos, a 30 de junio de 2016 se han notificado 23 casos con un aumento del 13% (3 casos) respecto al mismo periodo del año anterior.

La razón de infección hombre mujer por *Hepatitis B*, para el I semestre de 2015 y 2016 es de 2; 1. Para el 2016 se presenta un 67.5% de casos en hombres y un 32.5% en mujeres. La mayor parte de la población afectada son personas jóvenes y adultas entre los 20 y 39 años, donde el principal mecanismo de transmisión de la infección es sexual.

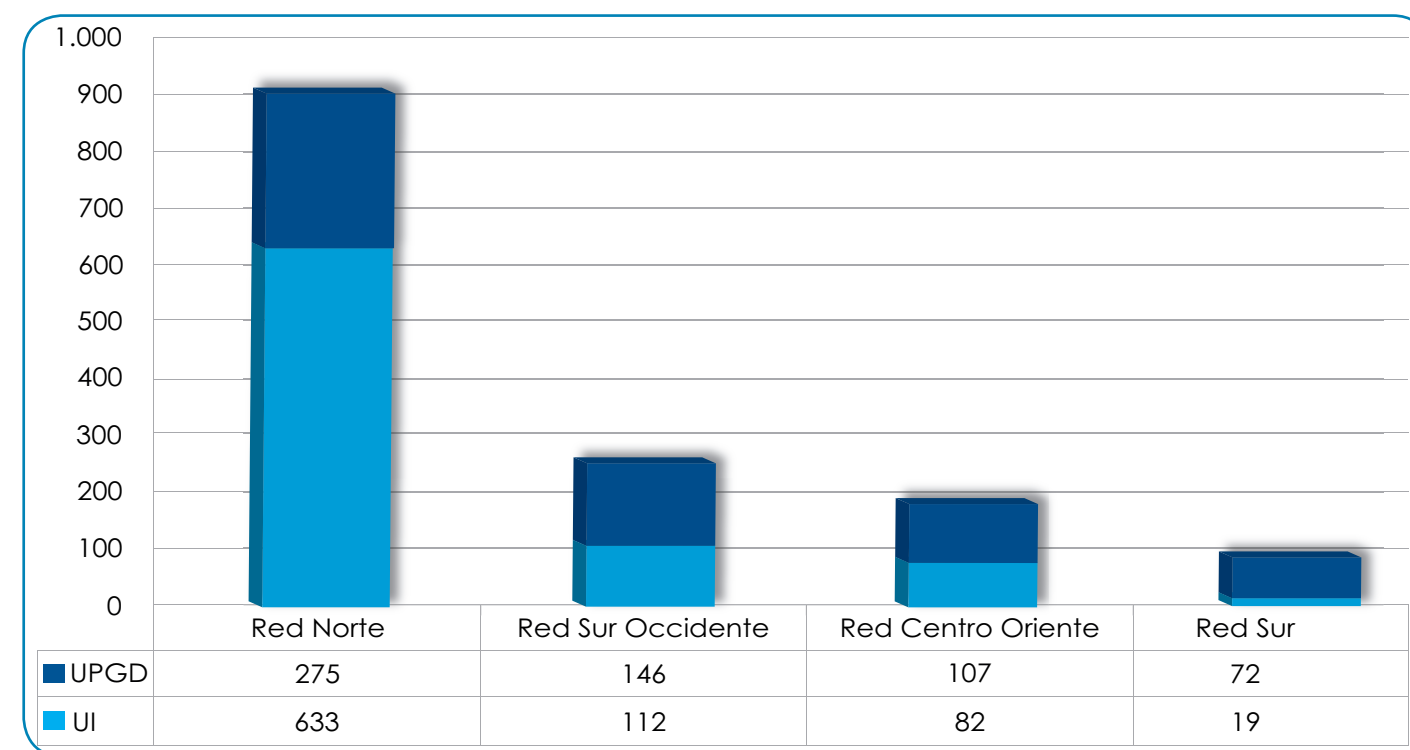
El aumento en la notificación de estos eventos corresponde a la continuidad en las actividades de promoción y prevención, el reconocimiento de la importancia del diagnóstico oportuno, la eliminación de barreras de acceso y la implementación de la estrategia distrital "Ponte a Prueba" y del Proyecto VIH del Fondo Mundial, además del fortalecimiento técnico a los profesionales de la salud en los diferentes espacios.

Es importante recordar que la principal forma de prevención de las Infecciones de Transmisión Sexual es el uso del preservativo durante todas las relaciones sexuales. Otra forma, es reconocer que todas las personas sexualmente activas independientemente de la edad, orientación sexual, identidad de género, estado civil, estrato social o religión, son vulnerables ante las ITS y tienen derecho a realizarse semestralmente la prueba para estas infecciones en la institución de salud asignada.

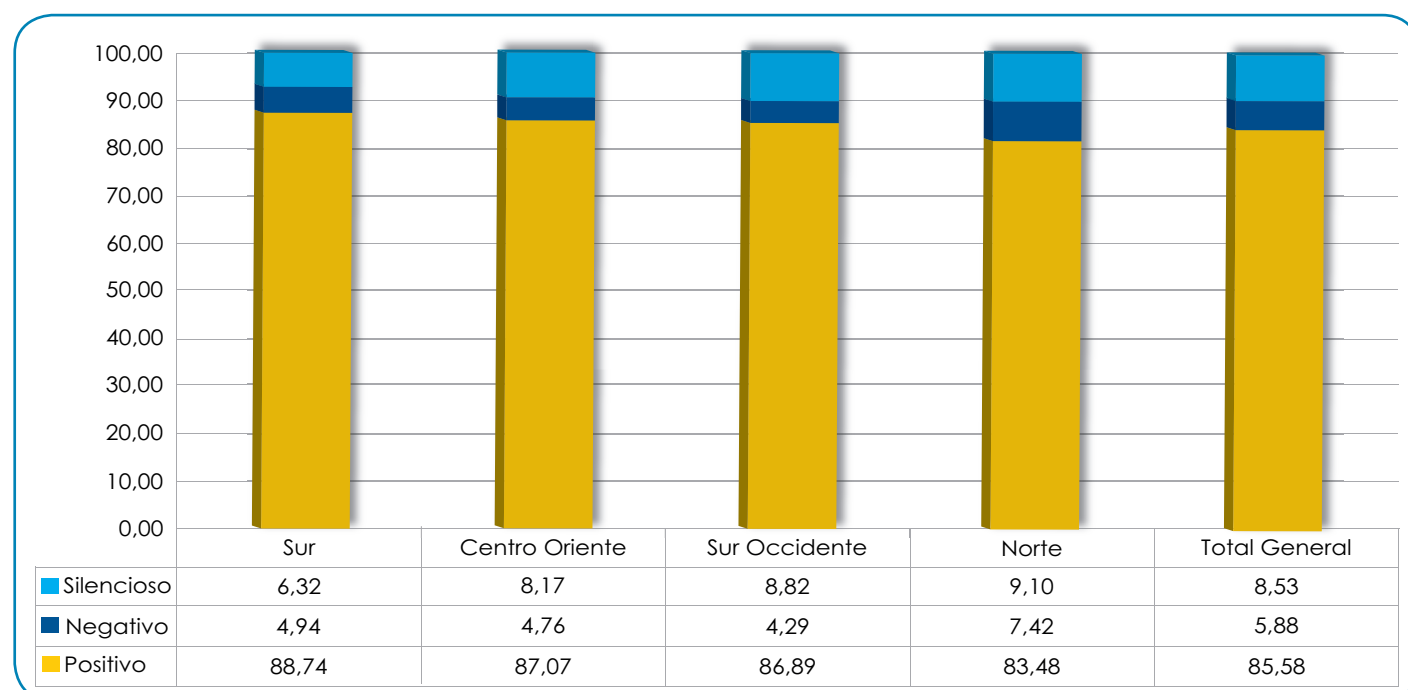
SEGUIMIENTO A LA CARACTERIZACIÓN DE LA RED DE OPERADORES Y COMPORTAMIENTO DE LA NOTIFICACIÓN

A continuación se presenta la distribución de la caracterización de instituciones activas al Sistema de Vigilancia Epidemiológica SIVIGILA por redes y el comportamiento de la notificación en cada una de ellas.

Grafico 2. Caracterización de instituciones activas en SIVIGILA por redes, Bogotá Junio 2016



Fuente: Bases caracterización SIVIGILA junio 2016

Grafico 3. Comportamiento de la notificación acumulada por redes, Bogotá Junio 2016

Fuente: Bases caracterización SIVIGILA junio 2016

ACTUALIZACIÓN DE EVENTOS PRIORIZADOS**Tabla 3. Casos notificados por localidad de notificación y residencia del evento ESI - IRAG (VIGILANCIA CENTINELA)**

| Localidad Notificación | 2015 Acum | 2016 | | | | | | | |
|-------------------------|--------------|---------------|------------|-----------|-------------|------------|-------------|------------|-------------|
| | | Acum Junio | En Estudio | | Confirmados | | Descartados | | Acum |
| | | | M | F | M | F | M | F | |
| 01 - Usaquén | 192 | 203 | 28 | 39 | 50 | 43 | 140 | 115 | 415 |
| 02 - Chapinero | 0 | 0 | 0 | 0 | 0 | 0 | 0 | 0 | 0 |
| 03 - Santa Fe | 0 | 0 | 0 | 0 | 0 | 0 | 0 | 0 | 0 |
| 04 - San Cristóbal | 0 | 0 | 0 | 0 | 0 | 0 | 0 | 0 | 0 |
| 05 - Usme | 0 | 0 | 0 | 0 | 0 | 0 | 0 | 0 | 0 |
| 06 - Tunjuelito | 135 | 124 | 29 | 14 | 48 | 34 | 58 | 60 | 243 |
| 07 - Bosa | 0 | 0 | 0 | 0 | 0 | 0 | 0 | 0 | 0 |
| 08 - Kennedy | 127 | 44 | 7 | 5 | 67 | 39 | 74 | 52 | 244 |
| 09 - Fontibón | 0 | 0 | 0 | 0 | 0 | 0 | 0 | 0 | 0 |
| 10 - Engativá | 0 | 0 | 0 | 0 | 0 | 0 | 0 | 0 | 0 |
| 11 - Suba | 126 | 37 | 7 | 3 | 38 | 27 | 49 | 50 | 174 |
| 12 - Barrios Unidos | 0 | 0 | 0 | 0 | 0 | 0 | 0 | 0 | 0 |
| 13 - Teusaquillo | 0 | 0 | 0 | 0 | 0 | 0 | 0 | 0 | 0 |
| 14 - Los Mártires | 0 | 0 | 0 | 0 | 0 | 0 | 0 | 0 | 0 |
| 15 - Antonio Nariño | 94 | 26 | 6 | 2 | 36 | 20 | 25 | 19 | 108 |
| 16 - Puente Aranda | 0 | 0 | 0 | 0 | 0 | 0 | 0 | 0 | 0 |
| 17 - La Candelaria | 0 | 0 | 0 | 0 | 0 | 0 | 0 | 0 | 0 |
| 18 - Rafael Uribe Uribe | 0 | 0 | 0 | 0 | 0 | 0 | 0 | 0 | 0 |
| 19 - Ciudad Bolívar | 0 | 0 | 0 | 0 | 0 | 0 | 0 | 0 | 0 |
| 20 - Sumapaz | 0 | 0 | 0 | 0 | 0 | 0 | 0 | 0 | 0 |
| TOTAL | 674 | 434 | 77 | 63 | 239 | 163 | 346 | 296 | 1184 |

Fuente: Bases SIVIGILA, información preliminar depuradas semana 26 de 2016

| Localidad Residencia | 2015 | 2016 | | | | | | | Acum. |
|-------------------------|------------|-------------|------------|-----------|-------------|------------|-------------|------------|-------------|
| | Acum. | Acum. Junio | En Estudio | | Confirmados | | Descartados | | |
| | | | M | F | M | F | M | F | |
| 01 - Usaquén | 66 | 61 | 7 | 14 | 15 | 7 | 44 | 46 | 133 |
| 02 - Chapinero | 2 | 2 | 1 | 0 | 4 | 1 | 5 | 0 | 11 |
| 03 - Santa Fe | 6 | 4 | 0 | 1 | 3 | 0 | 4 | 0 | 8 |
| 04 - San Cristóbal | 16 | 9 | 0 | 2 | 8 | 8 | 6 | 2 | 26 |
| 05 - Usme | 27 | 20 | 3 | 3 | 18 | 8 | 13 | 11 | 56 |
| 06 - Tunjuelito | 15 | 14 | 4 | 0 | 3 | 5 | 11 | 8 | 31 |
| 07 - Bosa | 45 | 28 | 4 | 4 | 21 | 11 | 19 | 15 | 74 |
| 08 - Kennedy | 85 | 37 | 10 | 6 | 36 | 24 | 51 | 33 | 160 |
| 09 - Fontibón | 9 | 7 | 1 | 2 | 2 | 1 | 3 | 5 | 14 |
| 10 - Engativá | 21 | 15 | 1 | 1 | 2 | 9 | 12 | 14 | 39 |
| 11 - Suba | 182 | 92 | 18 | 13 | 53 | 39 | 81 | 73 | 277 |
| 12 - Barrios Unidos | 8 | 2 | 1 | 1 | 0 | 0 | 2 | 0 | 4 |
| 13 - Teusaquillo | 4 | 4 | 1 | 2 | 4 | 0 | 2 | 2 | 11 |
| 14 - Los Mártires | 18 | 5 | 0 | 0 | 7 | 1 | 5 | 2 | 15 |
| 15 - Antonio Nariño | 14 | 3 | 1 | 0 | 2 | 5 | 4 | 4 | 16 |
| 16 - Puente Aranda | 4 | 10 | 2 | 2 | 8 | 3 | 1 | 3 | 19 |
| 17 - La Candelaria | 2 | 2 | 0 | 0 | 0 | 1 | 1 | 1 | 3 |
| 18 - Rafael Uribe Uribe | 29 | 24 | 4 | 3 | 7 | 7 | 10 | 11 | 42 |
| 19 - Ciudad Bolívar | 71 | 40 | 10 | 2 | 21 | 15 | 20 | 25 | 93 |
| 20 - Sumapaz | 0 | 0 | 0 | 0 | 0 | 0 | 0 | 0 | 0 |
| Fuera de Bogotá | 36 | 36 | 6 | 4 | 12 | 11 | 39 | 27 | 99 |
| Sin Dato | 14 | 19 | 3 | 3 | 13 | 7 | 13 | 14 | 53 |
| TOTAL | 674 | 434 | 77 | 63 | 239 | 163 | 346 | 296 | 1184 |

Fuente: Bases SIVIGILA, información preliminar depuradas semana 26 de 2016.

Tabla 4. Casos notificados por localidad de notificación y residencia del evento Parálisis Flácida Aguda (menores de 15 años)

| Localidad Notificación | 2015 | 2016 | | | | | | | Acum. |
|-------------------------|-----------|-------------|------------|----------|-------------|----------|-------------|----------|-----------|
| | Acum. | Acum. Junio | En Estudio | | Confirmados | | Descartados | | |
| | | | M | F | M | F | M | F | |
| 01 - Usaquén | 3 | 2 | 6 | 1 | 0 | 0 | 1 | 0 | 8 |
| 02 - Chapinero | 1 | 0 | 1 | 0 | 0 | 0 | 1 | 1 | 3 |
| 03 - Santa Fe | 1 | 1 | 1 | 1 | 0 | 0 | 2 | 0 | 4 |
| 04 - San Cristóbal | 2 | 0 | 0 | 0 | 0 | 0 | 1 | 0 | 1 |
| 05 - Usme | 0 | 0 | 0 | 0 | 0 | 0 | 0 | 0 | 0 |
| 06 - Tunjuelito | 0 | 0 | 0 | 0 | 0 | 0 | 0 | 1 | 1 |
| 07 - Bosa | 0 | 0 | 0 | 0 | 0 | 0 | 0 | 0 | 0 |
| 08 - Kennedy | 1 | 0 | 0 | 0 | 0 | 0 | 0 | 0 | 0 |
| 09 - Fontibón | 0 | 0 | 0 | 0 | 0 | 0 | 0 | 0 | 0 |
| 10 - Engativá | 0 | 0 | 0 | 0 | 0 | 0 | 0 | 0 | 0 |
| 11 - Suba | 0 | 0 | 0 | 2 | 0 | 0 | 0 | 0 | 2 |
| 12 - Barrios Unidos | 0 | 0 | 1 | 0 | 0 | 0 | 0 | 0 | 1 |
| 13 - Teusaquillo | 3 | 1 | 1 | 0 | 0 | 0 | 0 | 0 | 1 |
| 14 - Los Mártires | 2 | 0 | 0 | 1 | 0 | 0 | 1 | 0 | 2 |
| 15 - Antonio Nariño | 0 | 0 | 0 | 0 | 0 | 0 | 0 | 0 | 0 |
| 16 - Puente Aranda | 0 | 0 | 0 | 0 | 0 | 0 | 0 | 0 | 0 |
| 17 - La Candelaria | 0 | 0 | 0 | 0 | 0 | 0 | 0 | 0 | 0 |
| 18 - Rafael Uribe Uribe | 0 | 0 | 0 | 0 | 0 | 0 | 1 | 0 | 1 |
| 19 - Ciudad Bolívar | 1 | 0 | 0 | 0 | 0 | 0 | 1 | 0 | 1 |
| 20 - Sumapaz | 0 | 0 | 0 | 0 | 0 | 0 | 0 | 0 | 0 |
| TOTAL | 14 | 4 | 10 | 5 | 0 | 0 | 8 | 2 | 25 |

Fuente: Bases SIVIGILA, información preliminar depuradas semana 26 de 2016.

| Localidad Residencia | 2015 | 2016 | | | | | | | |
|-------------------------|-----------|-------------|------------|----------|-------------|----------|-------------|----------|-----------|
| | Acum. | Acum. Junio | En Estudio | | Confirmados | | Descartados | | Acum. |
| | | | M | F | M | F | M | F | |
| 01 - Usaquén | 0 | 0 | 2 | 0 | 0 | 0 | 0 | 0 | 2 |
| 02 - Chapinero | 1 | 0 | 0 | 0 | 0 | 0 | 0 | 0 | 0 |
| 03 - Santa Fe | 0 | 0 | 0 | 0 | 0 | 0 | 0 | 0 | 0 |
| 04 - San Cristóbal | 0 | 0 | 0 | 0 | 0 | 0 | 0 | 0 | 0 |
| 05 - Usme | 0 | 0 | 0 | 0 | 0 | 0 | 1 | 0 | 1 |
| 06 - Tunjuelito | 0 | 0 | 0 | 0 | 0 | 0 | 0 | 0 | 0 |
| 07 - Bosa | 0 | 0 | 1 | 1 | 0 | 0 | 1 | 0 | 3 |
| 08 - Kennedy | 2 | 0 | 0 | 1 | 0 | 0 | 1 | 0 | 2 |
| 09 - Fontibón | 0 | 0 | 0 | 0 | 0 | 0 | 0 | 0 | 0 |
| 10 - Engativá | 2 | 2 | 2 | 0 | 0 | 0 | 1 | 0 | 3 |
| 11 - Suba | 1 | 0 | 1 | 0 | 0 | 0 | 0 | 0 | 1 |
| 12 - Barrios Unidos | 0 | 0 | 0 | 0 | 0 | 0 | 0 | 0 | 0 |
| 13 - Teusaquillo | 1 | 0 | 0 | 0 | 0 | 0 | 0 | 0 | 0 |
| 14 - Los Mártires | 0 | 0 | 1 | 0 | 0 | 0 | 0 | 0 | 1 |
| 15 - Antonio Nariño | 0 | 0 | 0 | 0 | 0 | 0 | 0 | 0 | 0 |
| 16 - Puente Aranda | 0 | 0 | 0 | 0 | 0 | 0 | 0 | 0 | 0 |
| 17 - La Candelaria | 0 | 0 | 0 | 0 | 0 | 0 | 0 | 0 | 0 |
| 18 - Rafael Uribe Uribe | 1 | 0 | 0 | 0 | 0 | 0 | 0 | 0 | 0 |
| 19 - Ciudad Bolívar | 3 | 0 | 0 | 1 | 0 | 0 | 1 | 0 | 2 |
| 20 - Sumapaz | 0 | 0 | 0 | 0 | 0 | 0 | 0 | 0 | 0 |
| Fuera de Bogotá | 3 | 2 | 3 | 2 | 0 | 0 | 3 | 2 | 10 |
| Sin Dato | 0 | 0 | 0 | 0 | 0 | 0 | 0 | 0 | 0 |
| TOTAL | 14 | 4 | 10 | 5 | 0 | 0 | 8 | 2 | 25 |

Fuente: Bases SIVIGILA, información preliminar depuradas semana 26 de 2016.

Tabla 5. Casos notificados por localidad de notificación y residencia del evento Rubeola

| Localidad Notificación | 2015 | 2016 | | | | | | | |
|-------------------------|------------|-------------|------------|-----------|-------------|----------|-------------|------------|------------|
| | Acum. | Acum. Junio | En Estudio | | Confirmados | | Descartados | | Acum. |
| | | | M | F | M | F | M | F | |
| 01 - Usaquén | 8 | 3 | 0 | 0 | 0 | 0 | 5 | 3 | 8 |
| 02 - Chapinero | 25 | 4 | 3 | 1 | 0 | 0 | 24 | 17 | 45 |
| 03 - Santa Fe | 0 | 0 | 0 | 0 | 0 | 0 | 0 | 0 | 0 |
| 04 - San Cristóbal | 7 | 3 | 1 | 1 | 0 | 0 | 7 | 5 | 14 |
| 05 - Usme | 6 | 0 | 0 | 0 | 0 | 0 | 0 | 1 | 1 |
| 06 - Tunjuelito | 0 | 0 | 0 | 0 | 0 | 0 | 0 | 0 | 0 |
| 07 - Bosa | 5 | 0 | 0 | 0 | 0 | 0 | 0 | 0 | 0 |
| 08 - Kennedy | 11 | 0 | 0 | 0 | 0 | 0 | 4 | 1 | 5 |
| 09 - Fontibón | 6 | 0 | 0 | 0 | 0 | 0 | 4 | 3 | 7 |
| 10 - Engativá | 25 | 2 | 1 | 0 | 0 | 0 | 3 | 3 | 7 |
| 11 - Suba | 9 | 0 | 0 | 0 | 0 | 0 | 1 | 4 | 5 |
| 12 - Barrios Unidos | 4 | 0 | 0 | 0 | 0 | 0 | 1 | 3 | 4 |
| 13 - Teusaquillo | 82 | 12 | 1 | 4 | 0 | 0 | 17 | 16 | 38 |
| 14 - Los Mártires | 133 | 29 | 6 | 4 | 0 | 0 | 70 | 60 | 140 |
| 15 - Antonio Nariño | 23 | 6 | 0 | 2 | 0 | 0 | 18 | 12 | 32 |
| 16 - Puente Aranda | 2 | 0 | 0 | 0 | 0 | 0 | 1 | 2 | 3 |
| 17 - La Candelaria | 0 | 0 | 0 | 1 | 0 | 0 | 0 | 0 | 1 |
| 18 - Rafael Uribe Uribe | 5 | 1 | 0 | 1 | 0 | 0 | 1 | 2 | 4 |
| 19 - Ciudad Bolívar | 5 | 0 | 0 | 0 | 0 | 0 | 1 | 0 | 1 |
| 20 - Sumapaz | 0 | 0 | 0 | 0 | 0 | 0 | 0 | 0 | 0 |
| TOTAL | 356 | 60 | 12 | 14 | 0 | 0 | 157 | 132 | 315 |

Fuente: Bases SIVIGILA, información preliminar depuradas semana 26 de 2016.

| Localidad Residencia | 2015 | 2016 | | | | | | | |
|-------------------------|------------|-------------|------------|-----------|-------------|----------|-------------|------------|------------|
| | Acum. | Acum. Junio | En Estudio | | Confirmados | | Descartados | | Acum. |
| | | | M | F | M | F | M | F | |
| 01 - Usaquén | 8 | 3 | 0 | 0 | 0 | 0 | 3 | 4 | 7 |
| 02 - Chapinero | 3 | 0 | 0 | 0 | 0 | 0 | 2 | 0 | 2 |
| 03 - Santa Fe | 7 | 3 | 1 | 0 | 0 | 0 | 4 | 4 | 9 |
| 04 - San Cristóbal | 21 | 8 | 1 | 3 | 0 | 0 | 25 | 17 | 46 |
| 05 - Usme | 30 | 6 | 1 | 1 | 0 | 0 | 17 | 9 | 28 |
| 06 - Tunjuelito | 12 | 1 | 0 | 0 | 0 | 0 | 3 | 4 | 7 |
| 07 - Bosa | 18 | 4 | 0 | 1 | 0 | 0 | 11 | 9 | 21 |
| 08 - Kennedy | 39 | 4 | 1 | 3 | 0 | 0 | 20 | 14 | 38 |
| 09 - Fontibón | 18 | 2 | 0 | 0 | 0 | 0 | 8 | 4 | 12 |
| 10 - Engativá | 43 | 6 | 4 | 1 | 0 | 0 | 5 | 5 | 15 |
| 11 - Suba | 21 | 1 | 0 | 1 | 0 | 0 | 4 | 8 | 13 |
| 12 - Barrios Unidos | 2 | 1 | 0 | 0 | 0 | 0 | 0 | 2 | 2 |
| 13 - Teusaquillo | 8 | 2 | 0 | 1 | 0 | 0 | 4 | 1 | 6 |
| 14 - Los Mártires | 12 | 2 | 0 | 0 | 0 | 0 | 5 | 0 | 5 |
| 15 - Antonio Nariño | 10 | 2 | 2 | 0 | 0 | 0 | 6 | 3 | 11 |
| 16 - Puente Aranda | 14 | 0 | 0 | 0 | 0 | 0 | 3 | 2 | 5 |
| 17 - La Candelaria | 2 | 0 | 0 | 0 | 0 | 0 | 2 | 0 | 2 |
| 18 - Rafael Uribe Uribe | 35 | 3 | 0 | 1 | 0 | 0 | 17 | 19 | 37 |
| 19 - Ciudad Bolívar | 31 | 6 | 0 | 1 | 0 | 0 | 8 | 10 | 19 |
| 20 - Sumapaz | 0 | 0 | 0 | 0 | 0 | 0 | 0 | 0 | 0 |
| Fuera de Bogotá | 19 | 6 | 2 | 1 | 0 | 0 | 10 | 16 | 29 |
| Sin Dato | 3 | 0 | 0 | 0 | 0 | 0 | 0 | 1 | 1 |
| TOTAL | 356 | 60 | 12 | 14 | 0 | 0 | 157 | 132 | 315 |

Fuente: Bases SIVIGILA, información preliminar depuradas semana 26 de 2016.

Tabla 6. Casos notificados por localidad de notificación y residencia del evento Sarampión

| Localidad Notificación | 2015 | 2016 | | | | | | | |
|-------------------------|------------|-------------|------------|-----------|-------------|----------|-------------|------------|------------|
| | Acum. | Acum. Junio | En Estudio | | Confirmados | | Descartados | | Acum. |
| | | | M | F | M | F | M | F | |
| 01 - Usaquén | 8 | 1 | 1 | 1 | 0 | 0 | 3 | 2 | 7 |
| 02 - Chapinero | 92 | 26 | 10 | 7 | 0 | 0 | 65 | 64 | 146 |
| 03 - Santa Fe | 1 | 0 | 0 | 0 | 0 | 0 | 1 | 0 | 1 |
| 04 - San Cristóbal | 8 | 1 | 0 | 0 | 0 | 0 | 3 | 5 | 8 |
| 05 - Usme | 1 | 1 | 0 | 0 | 0 | 0 | 0 | 1 | 1 |
| 06 - Tunjuelito | 2 | 0 | 0 | 0 | 0 | 0 | 0 | 0 | 0 |
| 07 - Bosa | 1 | 0 | 0 | 0 | 0 | 0 | 3 | 2 | 5 |
| 08 - Kennedy | 28 | 2 | 4 | 3 | 0 | 0 | 4 | 8 | 19 |
| 09 - Fontibón | 24 | 1 | 0 | 0 | 0 | 0 | 6 | 2 | 8 |
| 10 - Engativá | 20 | 0 | 0 | 0 | 0 | 0 | 2 | 0 | 2 |
| 11 - Suba | 27 | 0 | 0 | 0 | 0 | 0 | 3 | 4 | 7 |
| 12 - Barrios Unidos | 11 | 0 | 1 | 0 | 0 | 0 | 1 | 2 | 4 |
| 13 - Teusaquillo | 12 | 3 | 3 | 1 | 0 | 0 | 18 | 16 | 38 |
| 14 - Los Mártires | 64 | 0 | 0 | 0 | 0 | 0 | 0 | 0 | 0 |
| 15 - Antonio Nariño | 44 | 3 | 0 | 0 | 0 | 0 | 21 | 16 | 37 |
| 16 - Puente Aranda | 4 | 1 | 1 | 1 | 0 | 0 | 1 | 4 | 7 |
| 17 - La Candelaria | 0 | 0 | 0 | 0 | 0 | 0 | 0 | 0 | 0 |
| 18 - Rafael Uribe Uribe | 26 | 6 | 1 | 0 | 0 | 0 | 19 | 2 | 22 |
| 19 - Ciudad Bolívar | 7 | 0 | 0 | 0 | 0 | 0 | 1 | 0 | 1 |
| 20 - Sumapaz | 0 | 0 | 0 | 0 | 0 | 0 | 1 | 0 | 1 |
| TOTAL | 380 | 45 | 21 | 13 | 0 | 0 | 152 | 128 | 314 |

Fuente: Bases SIVIGILA, información preliminar depuradas semana 26 de 2016.

| Localidad Residencia | 2015 | 2016 | | | | | | | |
|-------------------------|------------|-------------|------------|-----------|-------------|----------|-------------|------------|------------|
| | Acum. | Acum. Junio | En Estudio | | Confirmados | | Descartados | | Acum. |
| | | | M | F | M | F | M | F | |
| 01 - Usaquén | 5 | 0 | 0 | 0 | 0 | 0 | 3 | 3 | 6 |
| 02 - Chapinero | 6 | 1 | 1 | 0 | 0 | 0 | 4 | 2 | 7 |
| 03 - Santa Fe | 7 | 0 | 0 | 0 | 0 | 0 | 2 | 0 | 2 |
| 04 - San Cristóbal | 35 | 2 | 1 | 2 | 0 | 0 | 22 | 6 | 31 |
| 05 - Usme | 23 | 5 | 0 | 0 | 0 | 0 | 9 | 10 | 19 |
| 06 - Tunjuelito | 10 | 1 | 1 | 0 | 0 | 0 | 3 | 1 | 5 |
| 07 - Bosa | 32 | 2 | 1 | 1 | 0 | 0 | 16 | 11 | 29 |
| 08 - Kennedy | 39 | 4 | 3 | 4 | 0 | 0 | 21 | 18 | 46 |
| 09 - Fontibón | 15 | 4 | 1 | 0 | 0 | 0 | 5 | 4 | 10 |
| 10 - Engativá | 31 | 2 | 3 | 0 | 0 | 0 | 3 | 15 | 21 |
| 11 - Suba | 45 | 2 | 1 | 3 | 0 | 0 | 11 | 7 | 22 |
| 12 - Barrios Unidos | 5 | 0 | 0 | 0 | 0 | 0 | 2 | 4 | 6 |
| 13 - Teusaquillo | 5 | 1 | 0 | 1 | 0 | 0 | 4 | 4 | 9 |
| 14 - Los Mártires | 6 | 0 | 0 | 0 | 0 | 0 | 3 | 4 | 7 |
| 15 - Antonio Nariño | 4 | 2 | 1 | 0 | 0 | 0 | 0 | 7 | 8 |
| 16 - Puente Aranda | 9 | 4 | 5 | 0 | 0 | 0 | 4 | 8 | 17 |
| 17 - La Candelaria | 0 | 0 | 0 | 0 | 0 | 0 | 0 | 0 | 0 |
| 18 - Rafael Uribe Uribe | 32 | 3 | 0 | 0 | 0 | 0 | 15 | 8 | 23 |
| 19 - Ciudad Bolívar | 36 | 8 | 3 | 0 | 0 | 0 | 13 | 7 | 23 |
| 20 - Sumapaz | 0 | 0 | 0 | 0 | 0 | 0 | 1 | 0 | 1 |
| Fuera de Bogotá | 31 | 2 | 0 | 2 | 0 | 0 | 11 | 7 | 20 |
| Sin Dato | 4 | 2 | 0 | 0 | 0 | 0 | 0 | 2 | 2 |
| TOTAL | 380 | 45 | 21 | 13 | 0 | 0 | 152 | 128 | 314 |

Fuente: Bases SIVIGILA, información preliminar depuradas semana 26 de 2016.

Tabla 7. Casos notificados por localidad de notificación y residencia del evento Síndrome de Rubeola Congénita

| Localidad Notificación | 2015 | 2016 | | | | | | | |
|-------------------------|-----------|-------------|------------|----------|-------------|----------|-------------|-----------|-----------|
| | Acum. | Acum. Junio | En Estudio | | Confirmados | | Descartados | | Acum. |
| | | | M | F | M | F | M | F | |
| 01 - Usaquén | 2 | 1 | 1 | 0 | 0 | 0 | 1 | 1 | 3 |
| 02 - Chapinero | 33 | 4 | 2 | 2 | 0 | 0 | 23 | 11 | 38 |
| 03 - Santa Fe | 3 | 0 | 0 | 0 | 0 | 0 | 0 | 0 | 0 |
| 04 - San Cristóbal | 24 | 10 | 1 | 1 | 0 | 0 | 15 | 13 | 30 |
| 05 - Usme | 0 | 0 | 0 | 0 | 0 | 0 | 0 | 0 | 0 |
| 06 - Tunjuelito | 3 | 0 | 0 | 0 | 0 | 0 | 0 | 0 | 0 |
| 07 - Bosa | 0 | 0 | 0 | 0 | 0 | 0 | 0 | 0 | 0 |
| 08 - Kennedy | 2 | 1 | 2 | 0 | 0 | 0 | 2 | 2 | 6 |
| 09 - Fontibón | 0 | 0 | 0 | 0 | 0 | 0 | 1 | 0 | 1 |
| 10 - Engativá | 2 | 1 | 0 | 0 | 0 | 0 | 2 | 0 | 2 |
| 11 - Suba | 1 | 1 | 0 | 0 | 0 | 0 | 1 | 2 | 3 |
| 12 - Barrios Unidos | 0 | 0 | 0 | 0 | 0 | 0 | 1 | 0 | 1 |
| 13 - Teusaquillo | 0 | 0 | 0 | 0 | 0 | 0 | 0 | 0 | 0 |
| 14 - Los Mártires | 3 | 0 | 0 | 0 | 0 | 0 | 0 | 0 | 0 |
| 15 - Antonio Nariño | 0 | 0 | 0 | 0 | 0 | 0 | 0 | 0 | 0 |
| 16 - Puente Aranda | 0 | 0 | 0 | 0 | 0 | 0 | 0 | 0 | 0 |
| 17 - La Candelaria | 0 | 0 | 0 | 0 | 0 | 0 | 0 | 0 | 0 |
| 18 - Rafael Uribe Uribe | 0 | 0 | 0 | 0 | 0 | 0 | 1 | 2 | 3 |
| 19 - Ciudad Bolívar | 0 | 0 | 0 | 0 | 0 | 0 | 0 | 0 | 0 |
| 20 - Sumapaz | 0 | 0 | 0 | 0 | 0 | 0 | 0 | 0 | 0 |
| TOTAL | 73 | 18 | 6 | 3 | 0 | 0 | 47 | 31 | 87 |

Fuente: Bases SIVIGILA, información preliminar depuradas semana 26 de 2016.

| Localidad Residencia | 2015 | 2016 | | | | | | | |
|-------------------------|-----------|------------|------------|----------|-------------|----------|-------------|-----------|-----------|
| | Acum | Acum Junio | En Estudio | | Confirmados | | Descartados | | Acum |
| | | | M | F | M | F | M | F | |
| 01 - Usaquén | 2 | 1 | 0 | 1 | 0 | 0 | 0 | 1 | 2 |
| 02 - Chapinero | 0 | 1 | 0 | 0 | 0 | 0 | 1 | 1 | 2 |
| 03 - Santa Fe | 1 | 1 | 0 | 0 | 0 | 0 | 0 | 2 | 2 |
| 04 - San Cristóbal | 5 | 1 | 1 | 0 | 0 | 0 | 2 | 0 | 3 |
| 05 - Usme | 3 | 0 | 0 | 0 | 0 | 0 | 1 | 0 | 1 |
| 06 - Tunjuelito | 2 | 1 | 0 | 0 | 0 | 0 | 1 | 1 | 2 |
| 07 - Bosa | 6 | 2 | 1 | 0 | 0 | 0 | 3 | 1 | 5 |
| 08 - Kennedy | 5 | 1 | 2 | 1 | 0 | 0 | 5 | 3 | 11 |
| 09 - Fontibón | 1 | 0 | 0 | 0 | 0 | 0 | 0 | 0 | 0 |
| 10 - Engativá | 5 | 1 | 0 | 0 | 0 | 0 | 5 | 2 | 7 |
| 11 - Suba | 5 | 2 | 1 | 0 | 0 | 0 | 1 | 3 | 5 |
| 12 - Barrios Unidos | 0 | 0 | 0 | 0 | 0 | 0 | 0 | 1 | 1 |
| 13 - Teusaquillo | 1 | 0 | 0 | 0 | 0 | 0 | 0 | 0 | 0 |
| 14 - Los Mártires | 1 | 1 | 1 | 0 | 0 | 0 | 2 | 0 | 3 |
| 15 - Antonio Nariño | 1 | 0 | 0 | 0 | 0 | 0 | 0 | 0 | 0 |
| 16 - Puente Aranda | 0 | 0 | 0 | 0 | 0 | 0 | 2 | 0 | 2 |
| 17 - La Candelaria | 1 | 0 | 0 | 0 | 0 | 0 | 0 | 0 | 0 |
| 18 - Rafael Uribe Uribe | 4 | 1 | 0 | 0 | 0 | 0 | 2 | 1 | 3 |
| 19 - Ciudad Bolívar | 3 | 2 | 0 | 0 | 0 | 0 | 2 | 3 | 5 |
| 20 - Sumapaz | 0 | 0 | 0 | 0 | 0 | 0 | 1 | 0 | 1 |
| Fuera de Bogotá | 26 | 3 | 0 | 1 | 0 | 0 | 19 | 11 | 31 |
| Sin Dato | 1 | 0 | 0 | 0 | 0 | 0 | 0 | 1 | 1 |
| TOTAL | 73 | 18 | 6 | 3 | 0 | 0 | 47 | 31 | 87 |

Fuente: Bases SIVIGILA, información preliminar depuradas semana 26 de 2016.

Tabla 8. Casos notificados por localidad de notificación y residencia del evento Tos Ferina

| Localidad Notificación | 2015 | 2016 | | | | | | | |
|-------------------------|-------------|------------|------------|------------|-------------|-----------|-------------|------------|-------------|
| | Acum | Acum Junio | En Estudio | | Confirmados | | Descartados | | Acum |
| | | | M | F | M | F | M | F | |
| 01 - Usaquén | 183 | 40 | 37 | 31 | 2 | 2 | 38 | 35 | 145 |
| 02 - Chapinero | 161 | 95 | 90 | 63 | 5 | 3 | 74 | 54 | 289 |
| 03 - Santa Fe | 35 | 13 | 15 | 9 | 1 | 2 | 26 | 23 | 76 |
| 04 - San Cristóbal | 109 | 28 | 21 | 19 | 0 | 1 | 41 | 43 | 125 |
| 05 - Usme | 0 | 0 | 0 | 0 | 0 | 1 | 0 | 1 | 2 |
| 06 - Tunjuelito | 34 | 7 | 5 | 6 | 1 | 0 | 18 | 7 | 37 |
| 07 - Bosa | 21 | 1 | 3 | 2 | 1 | 0 | 5 | 2 | 13 |
| 08 - Kennedy | 83 | 19 | 14 | 16 | 2 | 0 | 43 | 22 | 97 |
| 09 - Fontibón | 28 | 5 | 9 | 4 | 0 | 1 | 3 | 5 | 22 |
| 10 - Engativá | 11 | 16 | 2 | 6 | 0 | 2 | 13 | 14 | 37 |
| 11 - Suba | 116 | 42 | 20 | 12 | 3 | 0 | 57 | 52 | 144 |
| 12 - Barrios Unidos | 87 | 15 | 14 | 19 | 0 | 1 | 9 | 15 | 58 |
| 13 - Teusaquillo | 233 | 67 | 53 | 45 | 3 | 3 | 59 | 59 | 222 |
| 14 - Los Mártires | 174 | 30 | 24 | 13 | 3 | 2 | 44 | 31 | 117 |
| 15 - Antonio Nariño | 110 | 23 | 22 | 12 | 0 | 0 | 31 | 23 | 88 |
| 16 - Puente Aranda | 13 | 4 | 1 | 0 | 0 | 0 | 4 | 1 | 6 |
| 17 - La Candelaria | 0 | 0 | 0 | 0 | 0 | 0 | 0 | 0 | 0 |
| 18 - Rafael Uribe Uribe | 39 | 6 | 8 | 4 | 0 | 1 | 19 | 12 | 44 |
| 19 - Ciudad Bolívar | 82 | 19 | 11 | 9 | 1 | 0 | 25 | 11 | 57 |
| 20 - Sumapaz | 0 | 0 | 0 | 0 | 0 | 0 | 0 | 0 | 0 |
| TOTAL | 1519 | 430 | 349 | 270 | 22 | 19 | 509 | 410 | 1579 |

Fuente: Bases SIVIGILA, información preliminar depuradas semana 26 de 2016.

| Localidad Residencia | 2015 | 2016 | | | | | | | Acum. |
|-------------------------|-------------|-------------|------------|------------|-------------|-----------|-------------|------------|-------------|
| | Acum. | Acum. Junio | En Estudio | | Confirmados | | Descartados | | |
| | | | M | F | M | F | M | F | |
| 01 - Usaquén | 88 | 19 | 16 | 14 | 1 | 0 | 24 | 23 | 78 |
| 02 - Chapinero | 11 | 3 | 3 | 1 | 0 | 0 | 5 | 7 | 16 |
| 03 - Santa Fe | 27 | 3 | 4 | 3 | 1 | 1 | 3 | 5 | 17 |
| 04 - San Cristóbal | 100 | 22 | 14 | 16 | 0 | 1 | 33 | 27 | 91 |
| 05 - Usme | 82 | 21 | 18 | 20 | 2 | 2 | 37 | 20 | 99 |
| 06 - Tunjuelito | 27 | 11 | 10 | 5 | 1 | 0 | 7 | 9 | 32 |
| 07 - Bosa | 112 | 30 | 30 | 24 | 3 | 1 | 42 | 39 | 139 |
| 08 - Kennedy | 181 | 60 | 49 | 39 | 1 | 0 | 67 | 40 | 196 |
| 09 - Fontibón | 56 | 16 | 17 | 12 | 0 | 1 | 9 | 11 | 50 |
| 10 - Engativá | 83 | 31 | 24 | 12 | 3 | 5 | 34 | 17 | 95 |
| 11 - Suba | 225 | 61 | 51 | 27 | 3 | 1 | 71 | 62 | 215 |
| 12 - Barrios Unidos | 15 | 2 | 1 | 4 | 0 | 0 | 1 | 7 | 13 |
| 13 - Teusaquillo | 14 | 6 | 2 | 5 | 1 | 0 | 6 | 6 | 20 |
| 14 - Los Mártires | 28 | 7 | 7 | 3 | 0 | 2 | 9 | 5 | 26 |
| 15 - Antonio Nariño | 20 | 3 | 5 | 4 | 0 | 0 | 3 | 8 | 20 |
| 16 - Puente Aranda | 30 | 9 | 10 | 5 | 0 | 0 | 12 | 4 | 31 |
| 17 - La Candelaria | 6 | 1 | 2 | 2 | 0 | 0 | 3 | 2 | 9 |
| 18 - Rafael Uribe Uribe | 75 | 8 | 17 | 3 | 1 | 0 | 18 | 17 | 56 |
| 19 - Ciudad Bolívar | 189 | 55 | 33 | 33 | 1 | 2 | 63 | 40 | 172 |
| 20 - Sumapaz | 0 | 0 | 0 | 1 | 0 | 0 | 0 | 0 | 1 |
| Fuera de Bogotá | 145 | 59 | 31 | 31 | 4 | 3 | 55 | 57 | 181 |
| Sin Dato | 5 | 3 | 5 | 6 | 0 | 0 | 7 | 4 | 22 |
| TOTAL | 1519 | 430 | 349 | 270 | 22 | 19 | 509 | 410 | 1579 |

Fuente: Bases SIVIGILA, información preliminar depuradas semana 26 de 2016.

Tabla 9. Casos notificados por localidad de notificación y residencia del evento Tuberculosis Pulmonar

| Localidad Notificación | 2015 | 2016 | | | | | | | Acum. |
|-------------------------|------------|-------------|------------|----------|-------------|------------|-------------|----------|------------|
| | Acum. | Acum. Junio | En Estudio | | Confirmados | | Descartados | | |
| | | | M | F | M | F | M | F | |
| 01 - Usaquén | 50 | 15 | 0 | 0 | 42 | 36 | 0 | 4 | 82 |
| 02 - Chapinero | 43 | 11 | 0 | 0 | 46 | 23 | 0 | 0 | 69 |
| 03 - Santa Fe | 8 | -2 | 0 | 0 | 10 | 5 | 0 | 0 | 15 |
| 04 - San Cristóbal | 35 | 12 | 0 | 0 | 34 | 11 | 0 | 0 | 45 |
| 05 - Usme | 3 | 0 | 0 | 0 | 3 | 0 | 0 | 0 | 3 |
| 06 - Tunjuelito | 10 | 5 | 0 | 0 | 23 | 9 | 0 | 0 | 32 |
| 07 - Bosa | 7 | 0 | 0 | 0 | 3 | 2 | 0 | 0 | 5 |
| 08 - Kennedy | 23 | 6 | 0 | 0 | 22 | 14 | 0 | 0 | 36 |
| 09 - Fontibón | 5 | 0 | 0 | 0 | 4 | 6 | 0 | 0 | 10 |
| 10 - Engativá | 10 | 4 | 0 | 0 | 14 | 8 | 0 | 1 | 23 |
| 11 - Suba | 33 | 5 | 0 | 0 | 20 | 16 | 3 | 1 | 40 |
| 12 - Barrios Unidos | 5 | 5 | 0 | 0 | 12 | 8 | 0 | 0 | 20 |
| 13 - Teusaquillo | 24 | 1 | 0 | 0 | 18 | 7 | 2 | 0 | 27 |
| 14 - Los Mártires | 40 | 10 | 0 | 0 | 30 | 18 | 0 | 0 | 48 |
| 15 - Antonio Nariño | 21 | 4 | 0 | 0 | 30 | 16 | 2 | 0 | 48 |
| 16 - Puente Aranda | 8 | 3 | 0 | 0 | 7 | 4 | 0 | 0 | 11 |
| 17 - La Candelaria | 0 | 0 | 0 | 0 | 0 | 1 | 0 | 0 | 1 |
| 18 - Rafael Uribe Uribe | 20 | 6 | 0 | 0 | 10 | 5 | 0 | 0 | 15 |
| 19 - Ciudad Bolívar | 4 | 3 | 0 | 0 | 12 | 3 | 0 | 0 | 15 |
| 20 - Sumapaz | 0 | 0 | 0 | 0 | 0 | 0 | 0 | 0 | 0 |
| TOTAL | 349 | 88 | 0 | 0 | 340 | 192 | 7 | 6 | 545 |

Fuente: Bases SIVIGILA, información preliminar depuradas semana 26 de 2016.

| Localidad Residencia | 2015 | 2016 | | | | | | | Acum. |
|-------------------------|------------|-------------|------------|----------|-------------|------------|-------------|----------|------------|
| | Acum. | Acum. Junio | En Estudio | | Confirmados | | Descartados | | |
| | | | M | F | M | F | M | F | |
| 01 - Usaquén | 0 | 2 | 0 | 0 | 8 | 14 | 0 | 3 | 25 |
| 02 - Chapinero | 0 | 0 | 0 | 0 | 7 | 2 | 0 | 0 | 9 |
| 03 - Santa Fe | 0 | 2 | 0 | 0 | 12 | 4 | 0 | 0 | 16 |
| 04 - San Cristóbal | 0 | 8 | 0 | 0 | 19 | 10 | 1 | 0 | 30 |
| 05 - Usme | 0 | 3 | 0 | 0 | 14 | 2 | 0 | 1 | 17 |
| 06 - Tunjuelito | 0 | 4 | 0 | 0 | 6 | 5 | 0 | 0 | 11 |
| 07 - Bosa | 0 | 3 | 0 | 0 | 18 | 10 | 0 | 0 | 28 |
| 08 - Kennedy | 0 | 6 | 0 | 0 | 25 | 20 | 0 | 1 | 46 |
| 09 - Fontibón | 0 | 1 | 0 | 0 | 6 | 6 | 0 | 0 | 12 |
| 10 - Engativá | 0 | 6 | 0 | 0 | 21 | 18 | 0 | 0 | 39 |
| 11 - Suba | 0 | 6 | 0 | 0 | 25 | 18 | 3 | 1 | 47 |
| 12 - Barrios Unidos | 0 | 2 | 0 | 0 | 11 | 2 | 1 | 0 | 14 |
| 13 - Teusaquillo | 0 | 0 | 0 | 0 | 7 | 2 | 0 | 0 | 9 |
| 14 - Los Mártires | 0 | 4 | 0 | 0 | 17 | 12 | 2 | 0 | 31 |
| 15 - Antonio Nariño | 0 | 3 | 0 | 0 | 9 | 4 | 0 | 0 | 13 |
| 16 - Puente Aranda | 0 | 6 | 0 | 0 | 13 | 8 | 0 | 0 | 21 |
| 17 - La Candelaria | 0 | 0 | 0 | 0 | 5 | 3 | 0 | 0 | 8 |
| 18 - Rafael Uribe Uribe | 0 | 7 | 0 | 0 | 17 | 10 | 0 | 0 | 27 |
| 19 - Ciudad Bolívar | 0 | 5 | 0 | 0 | 33 | 11 | 0 | 0 | 44 |
| 20 - Sumapaz | 0 | 0 | 0 | 0 | 0 | 0 | 0 | 0 | 0 |
| Fuera de Bogotá | 68 | 19 | 0 | 0 | 55 | 24 | 0 | 0 | 79 |
| Sin Dato | 281 | 1 | 0 | 0 | 12 | 7 | 0 | 0 | 19 |
| TOTAL | 349 | 88 | 0 | 0 | 340 | 192 | 7 | 6 | 545 |

Fuente: Bases SIVIGILA, información preliminar depuradas semana 26 de 2016.

Tabla 10. Casos notificados por localidad de notificación y residencia del evento Tuberculosis Extra Pulmonar

| Localidad Notificación | 2015 | 2016 | | | | | | | Acum. |
|-------------------------|------------|-------------|------------|----------|-------------|-----------|-------------|----------|------------|
| | Acum. | Acum. Junio | En Estudio | | Confirmados | | Descartados | | |
| | | | M | F | M | F | M | F | |
| 01 - Usaquén | 42 | 4 | 0 | 0 | 16 | 14 | 1 | 0 | 31 |
| 02 - Chapinero | 28 | 5 | 0 | 0 | 29 | 13 | 1 | 0 | 43 |
| 03 - Santa Fe | 0 | 0 | 0 | 0 | 0 | 0 | 0 | 0 | 0 |
| 04 - San Cristóbal | 20 | 2 | 0 | 0 | 10 | 3 | 1 | 0 | 14 |
| 05 - Usme | 0 | 0 | 0 | 0 | 0 | 0 | 0 | 0 | 0 |
| 06 - Tunjuelito | 3 | 1 | 0 | 0 | 1 | 5 | 0 | 0 | 6 |
| 07 - Bosa | 0 | 0 | 0 | 0 | 0 | 0 | 0 | 0 | 0 |
| 08 - Kennedy | 17 | 5 | 0 | 0 | 14 | 4 | 1 | 0 | 19 |
| 09 - Fontibón | 0 | 1 | 0 | 0 | 1 | 1 | 0 | 0 | 2 |
| 10 - Engativá | 1 | 2 | 0 | 0 | 7 | 7 | 1 | 0 | 15 |
| 11 - Suba | 15 | 2 | 0 | 0 | 14 | 5 | 1 | 0 | 20 |
| 12 - Barrios Unidos | 5 | 1 | 0 | 0 | 8 | 9 | 0 | 0 | 17 |
| 13 - Teusaquillo | 18 | 1 | 0 | 0 | 6 | 8 | 0 | 1 | 15 |
| 14 - Los Mártires | 29 | 7 | 0 | 0 | 13 | 13 | 3 | 1 | 30 |
| 15 - Antonio Nariño | 12 | -1 | 0 | 0 | 11 | 4 | 0 | 0 | 15 |
| 16 - Puente Aranda | 0 | 0 | 0 | 0 | 2 | 1 | 0 | 0 | 3 |
| 17 - La Candelaria | 0 | 0 | 0 | 0 | 0 | 0 | 0 | 0 | 0 |
| 18 - Rafael Uribe Uribe | 9 | 2 | 0 | 0 | 9 | 2 | 3 | 0 | 14 |
| 19 - Ciudad Bolívar | 2 | 2 | 0 | 0 | 4 | 1 | 0 | 0 | 5 |
| 20 - Sumapaz | 0 | 0 | 0 | 0 | 0 | 0 | 0 | 0 | 0 |
| TOTAL | 201 | 34 | 0 | 0 | 145 | 90 | 12 | 2 | 249 |

Fuente: Bases SIVIGILA, información preliminar depuradas semana 26 2016.

| Localidad Residencia | 2015 | 2016 | | | | | | | Acum. |
|-------------------------|------------|-------------|------------|----------|-------------|-----------|-------------|----------|------------|
| | Acum. | Acum. Junio | En Estudio | | Confirmados | | Descartados | | |
| | | | M | F | M | F | M | F | |
| 01 - Usaquén | 0 | 1 | 0 | 0 | 5 | 5 | 1 | 0 | 11 |
| 02 - Chapinero | 0 | 1 | 0 | 0 | 3 | 1 | 0 | 0 | 4 |
| 03 - Santa Fe | 0 | 0 | 0 | 0 | 5 | 2 | 0 | 0 | 7 |
| 04 - San Cristóbal | 0 | 3 | 0 | 0 | 10 | 2 | 0 | 0 | 12 |
| 05 - Usme | 0 | 2 | 0 | 0 | 10 | 2 | 0 | 0 | 12 |
| 06 - Tunjuelito | 0 | 0 | 0 | 0 | 0 | 0 | 0 | 0 | 0 |
| 07 - Bosa | 0 | 4 | 0 | 0 | 6 | 4 | 0 | 0 | 10 |
| 08 - Kennedy | 0 | 2 | 0 | 0 | 13 | 5 | 2 | 0 | 20 |
| 09 - Fontibón | 0 | 1 | 0 | 0 | 3 | 7 | 0 | 0 | 10 |
| 10 - Engativá | 0 | 2 | 0 | 0 | 10 | 14 | 1 | 0 | 25 |
| 11 - Suba | 0 | 4 | 0 | 0 | 19 | 9 | 1 | 0 | 29 |
| 12 - Barrios Unidos | 0 | -1 | 0 | 0 | 3 | 2 | 0 | 0 | 5 |
| 13 - Teusaquillo | 0 | 3 | 0 | 0 | 3 | 3 | 1 | 1 | 8 |
| 14 - Los Mártires | 0 | 0 | 0 | 0 | 2 | 1 | 0 | 0 | 3 |
| 15 - Antonio Nariño | 0 | 0 | 0 | 0 | 3 | 1 | 0 | 0 | 4 |
| 16 - Puente Aranda | 0 | 1 | 0 | 0 | 6 | 4 | 0 | 0 | 10 |
| 17 - La Candelaria | 0 | 0 | 0 | 0 | 1 | 0 | 0 | 0 | 1 |
| 18 - Rafael Uribe Uribe | 0 | 2 | 0 | 0 | 10 | 5 | 1 | 0 | 16 |
| 19 - Ciudad Bolívar | 0 | 2 | 0 | 0 | 6 | 7 | 1 | 0 | 14 |
| 20 - Sumapaz | 0 | 0 | 0 | 0 | 0 | 0 | 0 | 0 | 0 |
| Fuera de Bogotá | 41 | 5 | 0 | 0 | 23 | 16 | 4 | 1 | 44 |
| Sin Dato | 160 | 2 | 0 | 0 | 4 | 0 | 0 | 0 | 4 |
| TOTAL | 201 | 34 | 0 | 0 | 145 | 90 | 12 | 2 | 249 |

Fuente: Bases SIVIGILA, información preliminar depuradas semana 26 2016.

Tabla 11. Casos notificados por localidad de notificación y residencia del evento Tuberculosis Fármaco Resistente

| Localidad Notificación | 2015 | 2016 | | | | | | | Acum. |
|-------------------------|-----------|-------------|------------|----------|-------------|----------|-------------|----------|-----------|
| | Acum. | Acum. Junio | En Estudio | | Confirmados | | Descartados | | |
| | | | M | F | M | F | M | F | |
| 01 - Usaquén | 3 | 0 | 0 | 0 | 0 | 0 | 0 | 0 | 0 |
| 02 - Chapinero | 2 | 2 | 0 | 0 | 2 | 0 | 0 | 0 | 2 |
| 03 - Santa Fe | 0 | 0 | 0 | 0 | 0 | 0 | 0 | 0 | 0 |
| 04 - San Cristóbal | 2 | 1 | 0 | 0 | 2 | 0 | 0 | 0 | 2 |
| 05 - Usme | 0 | 0 | 0 | 0 | 0 | 0 | 0 | 0 | 0 |
| 06 - Tunjuelito | 2 | 1 | 0 | 0 | 0 | 1 | 0 | 0 | 1 |
| 07 - Bosa | 0 | 0 | 0 | 0 | 0 | 0 | 0 | 0 | 0 |
| 08 - Kennedy | 0 | 0 | 0 | 0 | 0 | 1 | 0 | 0 | 1 |
| 09 - Fontibón | 0 | 0 | 0 | 0 | 0 | 0 | 0 | 0 | 0 |
| 10 - Engativá | 0 | 1 | 0 | 0 | 1 | 0 | 0 | 0 | 1 |
| 11 - Suba | 0 | 0 | 0 | 0 | 0 | 0 | 0 | 0 | 0 |
| 12 - Barrios Unidos | 0 | 1 | 0 | 0 | 1 | 0 | 0 | 0 | 1 |
| 13 - Teusaquillo | 3 | 0 | 0 | 0 | 0 | 1 | 1 | 0 | 2 |
| 14 - Los Mártires | 1 | 0 | 0 | 0 | 0 | 0 | 0 | 0 | 0 |
| 15 - Antonio Nariño | 2 | 0 | 0 | 0 | 3 | 0 | 0 | 0 | 3 |
| 16 - Puente Aranda | 0 | 0 | 0 | 0 | 0 | 0 | 0 | 0 | 0 |
| 17 - La Candelaria | 0 | 0 | 0 | 0 | 0 | 0 | 0 | 0 | 0 |
| 18 - Rafael Uribe Uribe | 0 | 0 | 0 | 0 | 1 | 0 | 0 | 0 | 1 |
| 19 - Ciudad Bolívar | 0 | 0 | 0 | 0 | 0 | 0 | 0 | 0 | 0 |
| 20 - Sumapaz | 0 | 0 | 0 | 0 | 0 | 0 | 0 | 0 | 0 |
| TOTAL | 15 | 6 | 0 | 0 | 10 | 3 | 1 | 0 | 14 |

Fuente: Bases SIVIGILA, información preliminar depuradas semana 26 2016.

| Localidad Residencia | 2015 | 2016 | | | | | | | Acum |
|-------------------------|-----------|------------|------------|----------|-------------|----------|-------------|----------|-----------|
| | Acum | Acum Junio | En Estudio | | Confirmados | | Descartados | | |
| | | | M | F | M | F | M | F | |
| 01 - Usaquén | 2 | 0 | 0 | 0 | 0 | 0 | 0 | 0 | 0 |
| 02 - Chapinero | 0 | 1 | 0 | 0 | 1 | 0 | 0 | 0 | 1 |
| 03 - Santa Fe | 0 | 0 | 0 | 0 | 0 | 0 | 0 | 0 | 0 |
| 04 - San Cristóbal | 1 | 0 | 0 | 0 | 2 | 0 | 0 | 0 | 2 |
| 05 - Usme | 1 | 1 | 0 | 0 | 1 | 0 | 0 | 0 | 1 |
| 06 - Tunjuelito | 0 | 0 | 0 | 0 | 0 | 0 | 0 | 0 | 0 |
| 07 - Bosa | 1 | 0 | 0 | 0 | 0 | 0 | 0 | 0 | 0 |
| 08 - Kennedy | 3 | 0 | 0 | 0 | 0 | 1 | 1 | 0 | 2 |
| 09 - Fontibón | 1 | 1 | 0 | 0 | 1 | 1 | 0 | 0 | 2 |
| 10 - Engativá | 0 | 0 | 0 | 0 | 0 | 0 | 0 | 0 | 0 |
| 11 - Suba | 3 | 1 | 0 | 0 | 1 | 0 | 0 | 0 | 1 |
| 12 - Barrios Unidos | 0 | 0 | 0 | 0 | 0 | 0 | 0 | 0 | 0 |
| 13 - Teusaquillo | 0 | 0 | 0 | 0 | 0 | 0 | 0 | 0 | 0 |
| 14 - Los Mártires | 0 | 0 | 0 | 0 | 0 | 0 | 0 | 0 | 0 |
| 15 - Antonio Nariño | 0 | 0 | 0 | 0 | 1 | 0 | 0 | 0 | 1 |
| 16 - Puente Aranda | 0 | 0 | 0 | 0 | 0 | 0 | 0 | 0 | 0 |
| 17 - La Candelaria | 0 | 0 | 0 | 0 | 1 | 0 | 0 | 0 | 1 |
| 18 - Rafael Uribe Uribe | 0 | 0 | 0 | 0 | 0 | 0 | 0 | 0 | 0 |
| 19 - Ciudad Bolívar | 0 | 0 | 0 | 0 | 0 | 0 | 0 | 0 | 0 |
| 20 - Sumapaz | 0 | 0 | 0 | 0 | 0 | 0 | 0 | 0 | 0 |
| Fuera de Bogotá | 3 | 2 | 0 | 0 | 2 | 0 | 0 | 0 | 2 |
| Sin Dato | 0 | 0 | 0 | 0 | 0 | 1 | 0 | 0 | 1 |
| TOTAL | 15 | 6 | 0 | 0 | 10 | 3 | 1 | 0 | 14 |

Fuente: Bases SIVIGILA, información preliminar depuradas semana 26 2016.

OTROS EVENTOS DE VIGILANCIA

La siguiente tabla muestra los 10 eventos con mayor notificación en el Distrito por localidad

Tabla 12. Eventos de mayor notificación al SIVIGILA

| LOCALIDAD | VARICELA INDIVIDUAL | VIGILANCIA INTEGRADA DE RABIA HUMANA | VIOLENCIAS DE GÉNERO | ZIKA | MORBILIDAD MATERNA EXTREMA |
|-------------------------|---------------------|--------------------------------------|----------------------|-------------|----------------------------|
| 01 - Usaquén | 995 | 1006 | 482 | 640 | 179 |
| 02 - Chapinero | 1057 | 731 | 481 | 590 | 376 |
| 03 - Santa Fe | 34 | 97 | 0 | 7 | 0 |
| 04 - San Cristóbal | 226 | 531 | 494 | 39 | 368 |
| 05 - Usme | 357 | 248 | 3 | 3 | 2 |
| 06 - Tunjuelito | 291 | 203 | 139 | 6 | 146 |
| 07 - Bosa | 561 | 371 | 143 | 87 | 11 |
| 08 - Kennedy | 1883 | 1247 | 571 | 329 | 138 |
| 09 - Fontibón | 1142 | 508 | 140 | 267 | 135 |
| 10 - Engativá | 716 | 774 | 55 | 109 | 73 |
| 11 - Suba | 1088 | 976 | 298 | 501 | 124 |
| 12 - Barrios Unidos | 776 | 571 | 156 | 184 | 321 |
| 13 - Teusaquillo | 628 | 606 | 313 | 432 | 418 |
| 14 - Los Mártires | 400 | 276 | 327 | 71 | 387 |
| 15 - Antonio Nariño | 619 | 286 | 154 | 42 | 5 |
| 16 - Puente Aranda | 827 | 308 | 231 | 110 | 82 |
| 17 - La Candelaria | 10 | 22 | 0 | 9 | 0 |
| 18 - Rafael Uribe Uribe | 936 | 581 | 312 | 115 | 97 |
| 19 - Ciudad Bolívar | 713 | 523 | 338 | 46 | 42 |
| 20 - Sumapaz | 1 | 1 | 44 | 0 | 0 |
| Total general | 13260 | 9866 | 4681 | 3587 | 2904 |

Fuente: Bases SIVIGILA, información preliminar semana 26 2016.

| LOCALIDAD | INTOXICACIONES | DENGUE | BAJO PESO AL NACER | PAROTIDITIS | CHIKUNGUNYA |
|-------------------------|----------------|--------|--------------------|-------------|-------------|
| 01 - Usaquén | 428 | 517 | 154 | 193 | 65 |
| 02 - Chapinero | 219 | 385 | 236 | 168 | 266 |
| 03 - Santa Fe | 8 | 29 | 0 | 6 | 10 |
| 04 - San Cristóbal | 124 | 116 | 308 | 19 | 16 |
| 05 - Usme | 47 | 1 | 1 | 7 | 0 |
| 06 - Tunjuelito | 50 | 55 | 47 | 75 | 2 |
| 07 - Bosa | 53 | 31 | 25 | 27 | 25 |
| 08 - Kennedy | 286 | 173 | 194 | 191 | 193 |
| 09 - Fontibón | 187 | 146 | 115 | 157 | 567 |
| 10 - Engativá | 169 | 104 | 55 | 96 | 72 |
| 11 - Suba | 203 | 215 | 142 | 257 | 186 |
| 12 - Barrios Unidos | 416 | 311 | 227 | 189 | 76 |
| 13 - Teusaquillo | 187 | 313 | 510 | 109 | 102 |
| 14 - Los Mártires | 165 | 72 | 232 | 41 | 27 |
| 15 - Antonio Nariño | 153 | 75 | 0 | 60 | 24 |
| 16 - Puente Aranda | 19 | 85 | 79 | 153 | 103 |
| 17 - La Candelaria | 6 | 9 | 0 | 14 | 0 |
| 18 - Rafael Uribe Uribe | 66 | 76 | 112 | 131 | 54 |
| 19 - Ciudad Bolívar | 60 | 17 | 110 | 41 | 12 |
| 20 - Sumapaz | 1 | 0 | 0 | 1 | 0 |
| Total general | 2847 | 2730 | 2547 | 1935 | 1800 |

Fuente: Bases SIVIGILA, información preliminar semana 26 2016.

