

**SISTEMA DE PRESUPUESTO DISTRITAL - PREDIS
EJECUCION PRESUPUESTO
INFORME DE EJECUCION RESERVAS PRESUPUESTALES**

04-05-2018

06:34

ENTIDAD:	201 - FONDO FINANCIERO DISTRITAL DE SALUD -FFDS	MES:	ABRIL
UNIDAD EJECUTORA:	01 - UNIDAD 01	VIGENCIA FISCAL:	2018

CODIGO	DESCRIPCION	RESERVA CONSTITUIDA	ANULACIONES MES	ANULACIONES ACUMULADA	RESERVAS DEFINITIVAS	AUTORIZACION DE GIRO		EJECUCION AUTORIZ. GIRO %	RESERVA SIN AUT. GIRO
						MES	ACUMULADA		
3	GASTOS	224,707,870.239.00	0.00	0.00	224,707,870.239.00	50,216,047,073.00	115,341,440,986.00	51.33	109,366,429,253.00
3-1	GASTOS DE FUNCIONAMIENTO	6,005,687,836.00	0.00	0.00	6,005,687,836.00	819,271,060.00	2,514,044,705.00	41.86	3,491,643,131.00
3-1-2	GASTOS GENERALES	6,005,687,836.00	0.00	0.00	6,005,687,836.00	819,271,060.00	2,514,044,705.00	41.86	3,491,643,131.00
3-1-2-01	Adquisición de Bienes	761,633,886.00	0.00	0.00	761,633,886.00	102,502,863.00	578,664,981.00	75.98	182,968,905.00
3-1-2-01-01	Dotación	1,310,884.00	0.00	0.00	1,310,884.00	1,310,884.00	1,310,884.00	100.00	0.00
3-1-2-01-02	Gastos de Computador	718,305,638.00	0.00	0.00	718,305,638.00	83,356,358.00	543,562,086.00	75.67	174,743,552.00
3-1-2-01-03	Combustibles, Lubricantes y Liantas	41,263,131.00	0.00	0.00	41,263,131.00	17,835,621.00	33,037,778.00	80.07	8,225,353.00
3-1-2-01-05	Compra de Equipo	754,233.00	0.00	0.00	754,233.00	0.00	754,233.00	100.00	0.00
3-1-2-02	Adquisición de Servicios	5,243,005,744.00	0.00	0.00	5,243,005,744.00	716,768,197.00	1,934,331,518.00	36.89	3,308,674,226.00
3-1-2-02-03	Gastos de Transporte y Comunicación	420,059,151.00	0.00	0.00	420,059,151.00	57,867,614.00	247,766,539.00	58.98	172,292,612.00
3-1-2-02-04	Impresos y Publicaciones	16,857,160.00	0.00	0.00	16,857,160.00	1,520,462.00	3,392,020.00	20.12	13,465,140.00
3-1-2-02-05	Mantenimiento y Reparaciones	4,218,494,409.00	0.00	0.00	4,218,494,409.00	644,155,200.00	1,617,582,605.00	38.35	2,600,911,804.00
3-1-2-02-05-01	Mantenimiento Entidad	4,218,494,409.00	0.00	0.00	4,218,494,409.00	644,155,200.00	1,617,582,605.00	38.35	2,600,911,804.00
3-1-2-02-06	Seguros	4,426,800.00	0.00	0.00	4,426,800.00	4,426,800.00	4,426,800.00	100.00	0.00
3-1-2-02-06-01	Seguros Entidad	4,426,800.00	0.00	0.00	4,426,800.00	4,426,800.00	4,426,800.00	100.00	0.00
3-1-2-02-10	Bienestar e Incentivos	380,842,908.00	0.00	0.00	380,842,908.00	4,426,302.00	20,656,076.00	5.42	360,186,832.00
3-1-2-02-12	Salud Ocupacional	202,325,316.00	0.00	0.00	202,325,316.00	4,371,819.00	40,507,478.00	20.02	161,817,838.00
3-1-2-03	Otros Gastos Generales	1,048,206.00	0.00	0.00	1,048,206.00	0.00	1,048,206.00	100.00	0.00
3-1-2-03-01	Sentencias Judiciales	1,048,206.00	0.00	0.00	1,048,206.00	0.00	1,048,206.00	100.00	0.00
3-1-2-03-01-02	Otras Sentencias	1,048,206.00	0.00	0.00	1,048,206.00	0.00	1,048,206.00	100.00	0.00
3-3	INVERSIÓN	218,702,182,403.00	0.00	0.00	218,702,182,403.00	49,396,776,013.00	112,827,396,281.00	51.59	105,874,786,122.00
3-3-1	DIRECTA	218,445,484,513.00	0.00	0.00	218,445,484,513.00	49,396,776,013.00	112,570,698,391.00	51.53	105,874,786,122.00

B

**SISTEMA DE PRESUPUESTO DISTRITAL - PREDIS
EJECUCION PRESUPUESTO
INFORME DE EJECUCION RESERVAS PRESUPUESTALES**

04-05-2018
06:34

ENTIDAD: 201 - FONDO FINANCIERO DISTRITAL DE SALUD -FFDS						MES: ABRIL		VIGENCIA FISCAL: 2018	
UNIDAD EJECUTORA: 01 - UNIDAD 01									
CODIGO	DESCRIPCION	RESERVA CONSTITUIDA	ANULACIONES MES	ANULACIONES ACUMULADA	RESERVAS DEFINITIVAS	AUTORIZACION DE GIRO		EJECUCION AUTORIZ. GIRO %	RESERVA SIN AUT. GIRO
						MES	ACUMULADA		
3-3-1-15	Bogotá Mejor Para Todos	218,445,484,513.00	0.00	0.00	218,445,484,513.00	49,396,776,013.00	112,570,698,391.00	51.53	105,874,786,122.00
3-3-1-15-01	Pilar Igualdad de calidad de vida	191,930,006,744.00	0.00	0.00	191,930,006,744.00	44,062,770,347.00	95,566,825,512.00	49.79	96,363,181,232.00
3-3-1-15-01-09	Atención integral y eficiente en salud	145,817,156,264.00	0.00	0.00	145,817,156,264.00	32,887,841,560.00	82,510,872,733.00	56.59	63,306,283,531.00
3-3-1-15-01-09-1184	Aseguramiento social universal en salud	273,543,709.00	0.00	0.00	273,543,709.00	26,163,934.00	254,617,169.00	93.08	18,926,540.00
3-3-1-15-01-09-1184-120	Atención Integral en Salud - AIS	273,543,709.00	0.00	0.00	273,543,709.00	26,163,934.00	254,617,169.00	93.08	18,926,540.00
3-3-1-15-01-09-1185	Atención a la población pobre no asegurada (PPNA), vinculados y no PO:	34,886,908,420.00	0.00	0.00	34,886,908,420.00	10,263,877,690.00	22,495,626,408.00	64.48	12,391,282,012.00
3-3-1-15-01-09-1185-120	Atención Integral en Salud - AIS	34,886,908,420.00	0.00	0.00	34,886,908,420.00	10,263,877,690.00	22,495,626,408.00	64.48	12,391,282,012.00
3-3-1-15-01-09-1186	Atención integral en salud	64,435,156,513.00	0.00	0.00	64,435,156,513.00	18,058,425,316.00	43,133,802,991.00	66.94	21,301,353,522.00
3-3-1-15-01-09-1186-120	Atención Integral en Salud - AIS	64,435,156,513.00	0.00	0.00	64,435,156,513.00	18,058,425,316.00	43,133,802,991.00	66.94	21,301,353,522.00
3-3-1-15-01-09-1187	Gestión compartida del riesgo y fortalecimiento de la EPS Capital Salud	2,760,011,735.00	0.00	0.00	2,760,011,735.00	396,676,803.00	1,425,518,271.00	51.65	1,334,493,464.00
3-3-1-15-01-09-1187-120	Atención Integral en Salud - AIS	2,760,011,735.00	0.00	0.00	2,760,011,735.00	396,676,803.00	1,425,518,271.00	51.65	1,334,493,464.00
3-3-1-15-01-09-1188	Garantía de la atención prehospitalaria (APH) y gestión del riesgo en eme	25,849,213,755.00	0.00	0.00	25,849,213,755.00	387,267,655.00	8,499,494,226.00	32.88	17,349,719,529.00
3-3-1-15-01-09-1188-120	Atención Integral en Salud - AIS	25,849,213,755.00	0.00	0.00	25,849,213,755.00	387,267,655.00	8,499,494,226.00	32.88	17,349,719,529.00
3-3-1-15-01-09-1189	Organización y operación de servicios de salud en redes integradas	11,475,444,410.00	0.00	0.00	11,475,444,410.00	3,189,256,514.00	4,988,536,076.00	43.47	6,486,908,334.00
3-3-1-15-01-09-1189-122	Redes Integradas de Servicios de Salud - RISS	11,475,444,410.00	0.00	0.00	11,475,444,410.00	3,189,256,514.00	4,988,536,076.00	43.47	6,486,908,334.00
3-3-1-15-01-09-1190	Investigación científica e innovación al servicio de la salud	6,136,877,722.00	0.00	0.00	6,136,877,722.00	566,173,648.00	1,713,277,592.00	27.92	4,423,600,130.00
3-3-1-15-01-09-1190-121	Investigación Científica e Innovación al servicio de la salud	6,136,877,722.00	0.00	0.00	6,136,877,722.00	566,173,648.00	1,713,277,592.00	27.92	4,423,600,130.00
3-3-1-15-01-10	Modernización de la infraestructura física y tecnológica en salud	46,112,850,480.00	0.00	0.00	46,112,850,480.00	11,174,928,787.00	13,055,952,779.00	28.31	33,056,897,701.00
3-3-1-15-01-10-1191	Actualización y modernización de la infraestructura, física, tecnológica y c	42,364,765,587.00	0.00	0.00	42,364,765,587.00	10,386,377,024.00	10,818,082,239.00	25.54	31,546,683,348.00
3-3-1-15-01-10-1191-123	Modernización de la infraestructura física y tecnológica	42,364,765,587.00	0.00	0.00	42,364,765,587.00	10,386,377,024.00	10,818,082,239.00	25.54	31,546,683,348.00
3-3-1-15-01-10-7522	Tecnologías de la Información y Comunicaciones en Salud	3,748,084,893.00	0.00	0.00	3,748,084,893.00	788,551,763.00	2,237,870,540.00	59.71	1,510,214,353.00
3-3-1-15-01-10-7522-123	Modernización de la infraestructura física y tecnológica	3,748,084,893.00	0.00	0.00	3,748,084,893.00	788,551,763.00	2,237,870,540.00	59.71	1,510,214,353.00

B

JCAMACHO

PRE_REPORTE_VEUM

Pag. 2 de 3
PRE_RESERVA_EJECUCION_TIPO2



Vss. 3

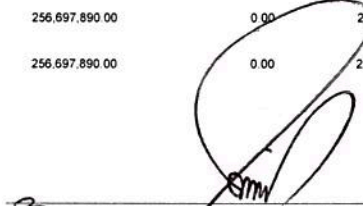

**SISTEMA DE PRESUPUESTO DISTRITAL - PREDIS
EJECUCION PRESUPUESTO
INFORME DE EJECUCION RESERVAS PRESUPUESTALES**

04-05-2018
06:34

ENTIDAD:	201 - FONDO FINANCIERO DISTRITAL DE SALUD -FFDS	MES:	ABRIL
UNIDAD EJECUTORA:	01 - UNIDAD 01	VIGENCIA FISCAL:	2018

CODIGO	DESCRIPCION	RESERVA CONSTITUIDA	ANULACIONES MES	ANULACIONES ACUMULADA	RESERVAS DEFINITIVAS	AUTORIZACION DE GIRO		EJECUCION AUTORIZ. GIRO %	RESERVA SIN AUT. GIRO
						MES	ACUMULADA		
3-3-1-15-07	Eje transversal Gobierno legitimo, fortalecimiento local y eficiencia	26.515.477.769.00	0.00	0.00	26.515.477.769.00	5.334.005.666.00	17.003.872.879.00	64.13	9.511.604.890.00
3-3-1-15-07-45	Gobernanza e influencia local, regional e internacional	26.515.477.769.00	0.00	0.00	26.515.477.769.00	5.334.005.666.00	17.003.872.879.00	64.13	9.511.604.890.00
3-3-1-15-07-45-1192	Fortalecimiento de la institucionalidad, gobernanza y rectoría en salud	1.927.258.190.00	0.00	0.00	1.927.258.190.00	523.064.108.00	821.811.608.00	42.64	1.105.446.582.00
3-3-1-15-07-45-1192-198	Institucionalidad, gobernanza y rectoría en salud para Bogotá Distrito Cap	1.927.258.190.00	0.00	0.00	1.927.258.190.00	523.064.108.00	821.811.608.00	42.64	1.105.446.582.00
3-3-1-15-07-45-7523	Fortalecimiento de la Autoridad Sanitaria	16.406.608.437.00	0.00	0.00	16.406.608.437.00	4.135.600.659.00	12.451.189.615.00	75.89	3.955.418.822.00
3-3-1-15-07-45-7523-198	Institucionalidad, gobernanza y rectoría en salud para Bogotá Distrito Cap	16.406.608.437.00	0.00	0.00	16.406.608.437.00	4.135.600.659.00	12.451.189.615.00	75.89	3.955.418.822.00
3-3-1-15-07-45-7524	Fortalecimiento y Desarrollo Institucional	6.000.488.571.00	0.00	0.00	6.000.488.571.00	488.321.970.00	2.636.435.444.00	43.94	3.364.053.127.00
3-3-1-15-07-45-7524-198	Institucionalidad, gobernanza y rectoría en salud para Bogotá Distrito Cap	6.000.488.571.00	0.00	0.00	6.000.488.571.00	488.321.970.00	2.636.435.444.00	43.94	3.364.053.127.00
3-3-1-15-07-45-7525	Fortalecimiento de la participacion social y servicio a la ciudadanía	2.181.122.571.00	0.00	0.00	2.181.122.571.00	187.018.929.00	1.094.436.212.00	50.18	1.086.686.359.00
3-3-1-15-07-45-7525-198	Institucionalidad, gobernanza y rectoría en salud para Bogotá Distrito Cap	2.181.122.571.00	0.00	0.00	2.181.122.571.00	187.018.929.00	1.094.436.212.00	50.18	1.086.686.359.00
3-3-2	TRANSFERENCIAS PARA INVERSIÓN	256.697.890.00	0.00	0.00	256.697.890.00	0.00	256.697.890.00	100.00	0.00
3-3-2-02	OTRAS TRANSFERENCIAS	256.697.890.00	0.00	0.00	256.697.890.00	0.00	256.697.890.00	100.00	0.00
3-3-2-02-99	Otras	256.697.890.00	0.00	0.00	256.697.890.00	0.00	256.697.890.00	100.00	0.00
3-3-2-02-99-03	Colciencias - Fondo de Investigaciones en Salud	256.697.890.00	0.00	0.00	256.697.890.00	0.00	256.697.890.00	100.00	0.00


HÉCTOR MANUEL TORRES MORENO
 RESPONSABLE DEL PRESUPUESTO
 CC No. 195396 DE BOGOTÁ
 Teléfono: 3649546

MAĞDA MERCEDES ARÉVALO ROJAS
 DIRECTORA FINANCIERA
 CC No 65.554.501 de Ibagué
 Teléfono: 3649090 Ext. 9513


LUIS GONZALO MORALES SÁNCHEZ
 ORDENADOR DEL GASTO
 CC No. 70095128
 Teléfono: 3649505

OSWALDO RAMOS ARNEADO
 SUBSECRETARIO CORPORATIVO
 CC No 9.283.760 de Turbaco
 Teléfono: 3649090 Ext. 9305

