

**SISTEMA DE PRESUPUESTO DISTRITAL - PREDIS**  
**EJECUCION PRESUPUESTO**  
**INFORME DE EJECUCION DEL PRESUPUESTO DE GASTOS E INVERSIONES**

12-03-2019

08:26

ENTIDAD: 201 FONDO FINANCIERO DISTRITAL DE SALUD -FFDS		UNIDAD EJECUTORA: 01 - UNIDAD 01		MES: FEBRERO		VIGENCIA FISCAL: 2019							
RUBRO PRESUPUESTAL		APROPIACION					TOTAL COMPROMISOS		EJECUC. PRESUP.	AUTORIZACION DE GIRO		EJEC. AUT. GIRO %	
CODIGO 1	NOMBRE 2	INICIAL 3	MODIFICACIONES		VIGENTE 6=(3+5)	SUSPENSION 7	DISPONIBLE 8=(6-7)	MES 9	ACUMULADO 10	(11=10/8)	MES 12	ACUMULADO 13	(14=13/8)
			MES 4	ACUMULADO 5									
3	GASTOS	2,592,295,756,000.00	0.00	0.00	2,592,295,756,000.00	0.00	2,592,295,756,000.00	226,991,270,734.00	302,900,933,637.00	11.68	112,268,011,335.00	112,268,524,655.00	4.33
3-1	GASTOS DE FUNCIONAMIENTO	22,796,486,000.00	0.00	0.00	22,796,486,000.00	0.00	22,796,486,000.00	533,115,472.00	627,729,408.00	2.75	223,295,426.00	223,295,426.00	0.98
3-1-2	Adquisición de bienes y servicios	15,713,306,000.00	-100,884,761.00	-100,884,761.00	15,612,421,239.00	0.00	15,612,421,239.00	533,115,472.00	627,729,408.00	4.02	223,295,426.00	223,295,426.00	1.43
3-1-2-01	Adquisición de activos no financieros	30,000,000.00	0.00	0.00	30,000,000.00	0.00	30,000,000.00	0.00	0.00	0.00	0.00	0.00	0.00
3-1-2-01-01	Activos fijos	30,000,000.00	0.00	0.00	30,000,000.00	0.00	30,000,000.00	0.00	0.00	0.00	0.00	0.00	0.00
3-1-2-01-01-01	Maquinaria y equipo	30,000,000.00	0.00	0.00	30,000,000.00	0.00	30,000,000.00	0.00	0.00	0.00	0.00	0.00	0.00
3-1-2-01-01-01-0002	Equipos de información, computación y telecomunicaciones TIC	30,000,000.00	0.00	0.00	30,000,000.00	0.00	30,000,000.00	0.00	0.00	0.00	0.00	0.00	0.00
3-1-2-02	Adquisiciones diferentes de activos no financieros	15,683,306,000.00	-100,884,761.00	-100,884,761.00	15,582,421,239.00	0.00	15,582,421,239.00	533,115,472.00	627,729,408.00	4.03	223,295,426.00	223,295,426.00	1.43
3-1-2-02-01	Materiales y suministros	1,611,390,000.00	-421,921,000.00	-421,921,000.00	1,189,469,000.00	0.00	1,189,469,000.00	0.00	0.00	0.00	0.00	0.00	0.00
3-1-2-02-01-01	Productos alimenticios, bebidas y tabaco; textiles, prendas de vestir y productos de cuero	13,000,000.00	0.00	0.00	13,000,000.00	0.00	13,000,000.00	0.00	0.00	0.00	0.00	0.00	0.00
3-1-2-02-01-01-0006	Dotación (prendas de vestir y calzado)	13,000,000.00	0.00	0.00	13,000,000.00	0.00	13,000,000.00	0.00	0.00	0.00	0.00	0.00	0.00
3-1-2-02-01-02	Otros bienes transportables (excepto productos metálicos, maquinaria y equipo)	615,904,000.00	0.00	0.00	615,904,000.00	0.00	615,904,000.00	0.00	0.00	0.00	0.00	0.00	0.00
3-1-2-02-01-02-0002	Pasta o pulpa, papel y productos de papel; impresos y artículos relacionados	129,643,000.00	0.00	0.00	129,643,000.00	0.00	129,643,000.00	0.00	0.00	0.00	0.00	0.00	0.00
3-1-2-02-01-02-0003	Productos de hornos de coque, de refinación de petróleo y combustible	128,725,000.00	0.00	0.00	128,725,000.00	0.00	128,725,000.00	0.00	0.00	0.00	0.00	0.00	0.00
3-1-2-02-01-02-0005	Otros productos químicos; fibras artificiales (o fibras industriales hechas por el hombre)	256,000.00	0.00	0.00	256,000.00	0.00	256,000.00	0.00	0.00	0.00	0.00	0.00	0.00
3-1-2-02-01-02-0006	Productos de caucho y plástico	352,635,000.00	0.00	0.00	352,635,000.00	0.00	352,635,000.00	0.00	0.00	0.00	0.00	0.00	0.00
3-1-2-02-01-02-0008	Muebles; otros bienes transportables n.c.p.	4,645,000.00	0.00	0.00	4,645,000.00	0.00	4,645,000.00	0.00	0.00	0.00	0.00	0.00	0.00
3-1-2-02-01-03	Productos metálicos	982,486,000.00	-421,921,000.00	-421,921,000.00	560,565,000.00	0.00	560,565,000.00	0.00	0.00	0.00	0.00	0.00	0.00

**SISTEMA DE PRESUPUESTO DISTRITAL - PREDIS**  
**EJECUCION PRESUPUESTO**  
**INFORME DE EJECUCION DEL PRESUPUESTO DE GASTOS E INVERSIONES**

12-03-2019  
08:26

ENTIDAD: 201 - FONDO FINANCIERO DISTRITAL DE SALUD -FFDS		MES: FEBRERO											
UNIDAD EJECUTORA: 01 - UNIDAD 01		VIGENCIA FISCAL: 2019											
RUBRO PRESUPUESTAL		APROPIACION						TOTAL COMPROMISOS		EJECUC. PRESUP.	AUTORIZACION DE GIRO		EJEC. AUT. GIRO %
CODIGO 1	NOMBRE 2	INICIAL 3	MODIFICACIONES		VIGENTE 6=(3+5)	SUSPENSION 7	DISPONIBLE 8=(6-7)	MES 9	ACUMULADO 10	(11=10/8)	MES 12	ACUMULADO 13	(14=13/8)
			MES 4	ACUMULADO 5									
3-1-2-02-01-03-0002	Productos metálicos elaborados (excepto maquinaria y equipo)	2,200,000.00	0.00	0.00	2,200,000.00	0.00	2,200,000.00	0.00	0.00	0.00	0.00	0.00	0.00
3-1-2-02-01-03-0005	Maquinaria de oficina, contabilidad e informática	16,266,000.00	0.00	0.00	16,266,000.00	0.00	16,266,000.00	0.00	0.00	0.00	0.00	0.00	0.00
3-1-2-02-01-03-0006	Maquinaria y aparatos eléctricos	854,388,000.00	-312,371,000.00	-312,371,000.00	542,017,000.00	0.00	542,017,000.00	0.00	0.00	0.00	0.00	0.00	0.00
3-1-2-02-01-03-0007	Equipo y aparatos de radio, televisión y comunicaciones	109,550,000.00	-109,550,000.00	-109,550,000.00	0.00	0.00	0.00	0.00	0.00	0.00	0.00	0.00	0.00
3-1-2-02-01-03-0008	Aparatos médicos, instrumentos ópticos y de precisión, relojes	82,000.00	0.00	0.00	82,000.00	0.00	82,000.00	0.00	0.00	0.00	0.00	0.00	0.00
3-1-2-02-02	Adquisición de servicios	14,071,916,000.00	321,036,239.00	321,036,239.00	14,392,952,239.00	0.00	14,392,952,239.00	533,115,472.00	627,729,408.00	4.36	223,295,426.00	223,295,426.00	1.55
3-1-2-02-02-01	Servicios de venta y de distribución; alojamiento; servicios de suministro de comidas y bebidas; servicios de transporte; y servicios de distribución de electricidad, gas y agua	778,307,000.00	0.00	0.00	778,307,000.00	0.00	778,307,000.00	0.00	0.00	0.00	0.00	0.00	0.00
3-1-2-02-02-01-0002	Servicios de transporte de pasajeros	308,000,000.00	0.00	0.00	308,000,000.00	0.00	308,000,000.00	0.00	0.00	0.00	0.00	0.00	0.00
3-1-2-02-02-01-0006	Servicios postales y de mensajería	470,307,000.00	0.00	0.00	470,307,000.00	0.00	470,307,000.00	0.00	0.00	0.00	0.00	0.00	0.00
3-1-2-02-02-01-0006-002	Servicios locales de entrega	470,307,000.00	0.00	0.00	470,307,000.00	0.00	470,307,000.00	0.00	0.00	0.00	0.00	0.00	0.00
3-1-2-02-02-02	Servicios financieros y servicios conexos, servicios inmobiliarios y servicios de leasing	1,360,276,000.00	0.00	0.00	1,360,276,000.00	0.00	1,360,276,000.00	0.00	0.00	0.00	0.00	0.00	0.00
3-1-2-02-02-02-0001	Servicios financieros y servicios conexos	1,360,276,000.00	0.00	0.00	1,360,276,000.00	0.00	1,360,276,000.00	0.00	0.00	0.00	0.00	0.00	0.00
3-1-2-02-02-02-0001-007	Servicios de seguros de vehículos automotores	45,545,000.00	0.00	0.00	45,545,000.00	0.00	45,545,000.00	0.00	0.00	0.00	0.00	0.00	0.00
3-1-2-02-02-02-0001-009	Servicios de seguros generales de responsabilidad civil	651,069,000.00	0.00	0.00	651,069,000.00	0.00	651,069,000.00	0.00	0.00	0.00	0.00	0.00	0.00
3-1-2-02-02-02-0001-010	Servicios de seguro obligatorio de accidentes de tránsito (SOAT)	15,277,000.00	0.00	0.00	15,277,000.00	0.00	15,277,000.00	0.00	0.00	0.00	0.00	0.00	0.00

SISTEMA DE PRESUPUESTO DISTRITAL - PREDIS  
EJECUCION PRESUPUESTO  
INFORME DE EJECUCION DEL PRESUPUESTO DE GASTOS E INVERSIONES

12-03-2019

08:26

ENTIDAD: 201 - FONDO FINANCIERO DISTRITAL DE SALUD -FFDS		MES: FEBRERO											
UNIDAD EJECUTORA: 01 - UNIDAD 01		VIGENCIA FISCAL: 2019											
RUBRO PRESUPUESTAL		APROPIACION						TOTAL COMPROMISOS		EJECUC. PRESUP. (11=10/8)	AUTORIZACION DE GIRO		EJEC. AUT. GIRO % (14=13/8)
CODIGO 1	NOMBRE 2	INICIAL 3	MODIFICACIONES		VIGENTE 6=(3+5)	SUSPENSION 7	DISPONIBLE 8=(6-7)	MES 9	ACUMULADO 10		MES 12	ACUMULADO 13	
			MES 4	ACUMULADO 5									
3-1-2-02-02-0001-012	Otros servicios de seguros distintos de los seguros de vida n.c.p.	648,385,000.00	0.00	0.00	648,385,000.00	0.00	648,385,000.00	0.00	0.00	0.00	0.00	0.00	
3-1-2-02-02-03	Servicios prestados a las empresas y servicios de producción	9,312,179,000.00	321,036,239.00	321,036,239.00	9,633,215,239.00	0.00	9,633,215,239.00	428,979,461.00	429,591,891.00	4.46	28,197,040.00	28,197,040.00	0.29
3-1-2-02-02-03-0002	Servicios jurídicos y contables	38,269,000.00	0.00	0.00	38,269,000.00	0.00	38,269,000.00	211,820.00	691,390.00	1.81	585,480.00	585,480.00	1.53
3-1-2-02-02-03-0002-001	Servicios de documentación y certificación jurídica	13,269,000.00	0.00	0.00	13,269,000.00	0.00	13,269,000.00	211,820.00	691,390.00	5.21	585,480.00	585,480.00	4.41
3-1-2-02-02-03-0002-003	Otros servicios jurídicos n.c.p.	25,000,000.00	0.00	0.00	25,000,000.00	0.00	25,000,000.00	0.00	0.00	0.00	0.00	0.00	0.00
3-1-2-02-02-03-0003	Otros servicios profesionales, científicos y técnicos	491,796,000.00	273,068,509.00	273,068,509.00	764,864,509.00	0.00	764,864,509.00	273,068,108.00	273,068,108.00	35.70	0.00	0.00	0.00
3-1-2-02-02-03-0003-001	Servicios de consultoría en administración y servicios de gestión; servicios de tecnología de la información	369,796,000.00	0.00	0.00	369,796,000.00	0.00	369,796,000.00	0.00	0.00	0.00	0.00	0.00	0.00
3-1-2-02-02-03-0003-002	Servicios de tecnología de la información (TI) de consultoría y de apoyo	0.00	273,068,509.00	273,068,509.00	273,068,509.00	0.00	273,068,509.00	273,068,108.00	273,068,108.00	100.00	0.00	0.00	0.00
3-1-2-02-02-03-0003-010	Servicios de publicidad y el suministro de espacio o tiempo publicitarios	22,000,000.00	0.00	0.00	22,000,000.00	0.00	22,000,000.00	0.00	0.00	0.00	0.00	0.00	0.00
3-1-2-02-02-03-0003-013	Otros servicios profesionales y técnicos n.c.p.	100,000,000.00	0.00	0.00	100,000,000.00	0.00	100,000,000.00	0.00	0.00	0.00	0.00	0.00	0.00
3-1-2-02-02-03-0004	Servicios de telecomunicaciones, transmisión y suministro de información	1,204,225,000.00	109,550,000.00	109,550,000.00	1,313,775,000.00	0.00	1,313,775,000.00	116,397,042.00	116,529,902.00	8.87	27,611,560.00	27,611,560.00	2.10
3-1-2-02-02-03-0004-001	Servicios de telefonía fija	450,000,000.00	0.00	0.00	450,000,000.00	0.00	450,000,000.00	50,848,015.00	50,900,783.00	11.31	24,453,532.00	24,453,532.00	5.43
3-1-2-02-02-03-0004-002	Servicios de telecomunicaciones móviles	0.00	109,550,000.00	109,550,000.00	109,550,000.00	0.00	109,550,000.00	0.00	0.00	0.00	0.00	0.00	0.00
3-1-2-02-02-03-0004-004	Servicios de telecomunicaciones a través de internet	710,133,000.00	0.00	0.00	710,133,000.00	0.00	710,133,000.00	65,549,027.00	65,629,119.00	9.24	3,158,028.00	3,158,028.00	0.44
3-1-2-02-02-03-0004-005	Servicios de agencias de noticias	5,342,000.00	0.00	0.00	5,342,000.00	0.00	5,342,000.00	0.00	0.00	0.00	0.00	0.00	0.00
3-1-2-02-02-03-0004-008	Servicios de transmisión	38,750,000.00	0.00	0.00	38,750,000.00	0.00	38,750,000.00	0.00	0.00	0.00	0.00	0.00	0.00

SISTEMA DE PRESUPUESTO DISTRITAL - PREDIS  
EJECUCION PRESUPUESTO  
INFORME DE EJECUCION DEL PRESUPUESTO DE GASTOS E INVERSIONES

12-03-2019  
08:26

ENTIDAD: 201 - FONDO FINANCIERO DISTRITAL DE SALUD -FFDS										MES: FEBRERO			
UNIDAD EJECUTORA: 01 - UNIDAD 01										VIGENCIA FISCAL: 2019			
RUBRO PRESUPUESTAL		APROPIACION						TOTAL COMPROMISOS		EJECUC. PRESUP.	AUTORIZACION DE GIRO		EJEC. AUT. GIRO %
CODIGO 1	NOMBRE 2	INICIAL 3	MODIFICACIONES		VIGENTE 6=(3+5)	SUSPENSION 7	DISPONIBLE 8=(6-7)	MES 9	ACUMULADO 10	(11=10/8)	AUTORIZACION DE GIRO		(14=13/8)
			MES 4	ACUMULADO 5							MES 12	ACUMULADO 13	
3-1-2-02-02-03-0005	Servicios de soporte	4,899,389,000.00	-100,884,761.00	-100,884,761.00	4,798,504,239.00	0.00	4,798,504,239.00	0.00	0.00	0.00	0.00	0.00	0.00
3-1-2-02-02-03-0005-001	Servicios de protección (guardas de seguridad)	2,600,000,000.00	-100,884,761.00	-100,884,761.00	2,499,115,239.00	0.00	2,499,115,239.00	0.00	0.00	0.00	0.00	0.00	0.00
3-1-2-02-02-03-0005-002	Servicios de limpieza general	2,260,170,000.00	0.00	0.00	2,260,170,000.00	0.00	2,260,170,000.00	0.00	0.00	0.00	0.00	0.00	0.00
3-1-2-02-02-03-0005-003	Servicios de copia y reproducción	24,219,000.00	0.00	0.00	24,219,000.00	0.00	24,219,000.00	0.00	0.00	0.00	0.00	0.00	0.00
3-1-2-02-02-03-0005-006	Servicios de organización y asistencia de convenciones y ferias	15,000,000.00	0.00	0.00	15,000,000.00	0.00	15,000,000.00	0.00	0.00	0.00	0.00	0.00	0.00
3-1-2-02-02-03-0006	Servicios de mantenimiento, reparación e instalación (excepto servicios de construcción)	2,678,500,000.00	39,302,491.00	39,302,491.00	2,717,802,491.00	0.00	2,717,802,491.00	39,302,491.00	39,302,491.00	1.45	0.00	0.00	0.00
3-1-2-02-02-03-0006-003	Servicios de mantenimiento y reparación de computadores y equipo periférico	0.00	39,302,491.00	39,302,491.00	39,302,491.00	0.00	39,302,491.00	39,302,491.00	39,302,491.00	100.00	0.00	0.00	0.00
3-1-2-02-02-03-0006-004	Servicios de mantenimiento y reparación de maquinaria y equipo de transporte	161,200,000.00	0.00	0.00	161,200,000.00	0.00	161,200,000.00	0.00	0.00	0.00	0.00	0.00	0.00
3-1-2-02-02-03-0006-012	Servicios de reparación de otros bienes	2,517,300,000.00	0.00	0.00	2,517,300,000.00	0.00	2,517,300,000.00	0.00	0.00	0.00	0.00	0.00	0.00
3-1-2-02-02-04	Servicios administrativos del Gobierno	1,404,000,000.00	0.00	0.00	1,404,000,000.00	0.00	1,404,000,000.00	103,933,380.00	196,240,510.00	13.98	193,554,010.00	193,554,010.00	13.79
3-1-2-02-02-04-0001	Otros servicios públicos generales del Gobierno n.c.p.	1,404,000,000.00	0.00	0.00	1,404,000,000.00	0.00	1,404,000,000.00	103,933,380.00	196,240,510.00	13.98	193,554,010.00	193,554,010.00	13.79
3-1-2-02-02-04-0001-001	Energía	1,080,000,000.00	0.00	0.00	1,080,000,000.00	0.00	1,080,000,000.00	86,997,780.00	169,637,580.00	15.71	169,637,580.00	169,637,580.00	15.71
3-1-2-02-02-04-0001-002	Acueducto y alcantarillado	142,000,000.00	0.00	0.00	142,000,000.00	0.00	142,000,000.00	8,748,880.00	8,748,880.00	6.16	8,748,880.00	8,748,880.00	6.16
3-1-2-02-02-04-0001-003	Aseo	170,000,000.00	0.00	0.00	170,000,000.00	0.00	170,000,000.00	7,646,330.00	16,732,570.00	9.84	14,046,070.00	14,046,070.00	8.26
3-1-2-02-02-04-0001-004	Gas	12,000,000.00	0.00	0.00	12,000,000.00	0.00	12,000,000.00	540,390.00	1,121,480.00	9.35	1,121,480.00	1,121,480.00	9.35
3-1-2-02-02-05	Viáticos y gastos de viaje	10,000,000.00	0.00	0.00	10,000,000.00	0.00	10,000,000.00	202,631.00	1,897,007.00	18.97	1,544,376.00	1,544,376.00	15.44
3-1-2-02-02-06	Capacitación	316,000,000.00	0.00	0.00	316,000,000.00	0.00	316,000,000.00	0.00	0.00	0.00	0.00	0.00	0.00

B

D

**SISTEMA DE PRESUPUESTO DISTRITAL - PREDIS**  
**EJECUCION PRESUPUESTO**  
**INFORME DE EJECUCION DEL PRESUPUESTO DE GASTOS E INVERSIONES**

12-03-2019  
08:26

ENTIDAD: 201 - FONDO FINANCIERO DISTRITAL DE SALUD -FFDS												MES: FEBRERO	
UNIDAD EJECUTORA: 01 - UNIDAD 01												VIGENCIA FISCAL: 2019	
RUBRO PRESUPUESTAL		APROPIACION						TOTAL COMPROMISOS		EJECUC. PRESUP.	AUTORIZACION DE GIRO		EJEC. AUT. GIRO %
CODIGO 1	NOMBRE 2	INICIAL 3	MODIFICACIONES		VIGENTE 6=(3+5)	SUSPENSION 7	DISPONIBLE 8=(6-7)	MES 9	ACUMULADO 10	(11=10/8)	AUTORIZACION DE GIRO		(14=13/8)
			MES 4	ACUMULADO 5							MES 12	ACUMULADO 13	
3-1-2-02-02-07	Bienestar e incentivos	550,076,000.00	0.00	0.00	550,076,000.00	0.00	550,076,000.00	0.00	0.00	0.00	0.00	0.00	0.00
3-1-2-02-02-08	Salud Ocupacional	341,078,000.00	0.00	0.00	341,078,000.00	0.00	341,078,000.00	0.00	0.00	0.00	0.00	0.00	0.00
3-1-3	Gastos diversos	1,200,000.00	0.00	0.00	1,200,000.00	0.00	1,200,000.00	0.00	0.00	0.00	0.00	0.00	0.00
3-1-3-01	Impuestos	1,200,000.00	0.00	0.00	1,200,000.00	0.00	1,200,000.00	0.00	0.00	0.00	0.00	0.00	0.00
3-1-3-01-03	Impuesto de vehiculos	1,200,000.00	0.00	0.00	1,200,000.00	0.00	1,200,000.00	0.00	0.00	0.00	0.00	0.00	0.00
3-1-5	Transferencias corrientes de funcionamiento	7,081,980,000.00	100,884,761.00	100,884,761.00	7,182,864,761.00	0.00	7,182,864,761.00	0.00	0.00	0.00	0.00	0.00	0.00
3-1-5-01	Distrital	2,289,980,000.00	100,884,761.00	100,884,761.00	2,390,864,761.00	0.00	2,390,864,761.00	0.00	0.00	0.00	0.00	0.00	0.00
3-1-5-01-02	A otras entidades del gobierno general	2,289,980,000.00	100,884,761.00	100,884,761.00	2,390,864,761.00	0.00	2,390,864,761.00	0.00	0.00	0.00	0.00	0.00	0.00
3-1-5-01-02-05	Tribunales de Ética	2,289,980,000.00	100,884,761.00	100,884,761.00	2,390,864,761.00	0.00	2,390,864,761.00	0.00	0.00	0.00	0.00	0.00	0.00
3-1-5-07	Sentencias y conciliaciones	4,792,000,000.00	0.00	0.00	4,792,000,000.00	0.00	4,792,000,000.00	0.00	0.00	0.00	0.00	0.00	0.00
3-1-5-07-01	Sentencias	4,792,000,000.00	0.00	0.00	4,792,000,000.00	0.00	4,792,000,000.00	0.00	0.00	0.00	0.00	0.00	0.00
3-3	INVERSIÓN	2,569,499,270,000.00	0.00	0.00	2,569,499,270,000.00	0.00	2,569,499,270,000.00	226,458,155,262.00	302,273,204,229.00	11.76	112,044,715,909.00	112,045,229,229.00	4.36
3-3-1	DIRECTA	2,565,974,353,000.00	0.00	0.00	2,565,974,353,000.00	0.00	2,565,974,353,000.00	226,458,155,262.00	302,273,204,229.00	11.78	112,044,715,909.00	112,045,229,229.00	4.37
3-3-1-15	Bogotá Mejor Para Todos	2,565,974,353,000.00	0.00	0.00	2,565,974,353,000.00	0.00	2,565,974,353,000.00	226,458,155,262.00	302,273,204,229.00	11.78	112,044,715,909.00	112,045,229,229.00	4.37
3-3-1-15-01	Pilar Igualdad de calidad de vida	2,497,460,383,000.00	0.00	0.00	2,497,460,383,000.00	0.00	2,497,460,383,000.00	223,824,114,532.00	299,639,163,499.00	12.00	112,044,715,909.00	112,045,229,229.00	4.49
3-3-1-15-01-09	Atención integral y eficiente en salud	2,112,814,639,000.00	0.00	0.00	2,112,814,639,000.00	0.00	2,112,814,639,000.00	223,378,674,950.00	223,378,674,950.00	10.57	112,044,623,339.00	112,044,623,339.00	5.30
3-3-1-15-01-09-1184	Aseguramiento social universal en salud	1,403,488,183,000.00	0.00	0.00	1,403,488,183,000.00	0.00	1,403,488,183,000.00	202,955,147,463.00	202,955,147,463.00	14.46	111,841,569,069.00	111,841,569,069.00	7.97
3-3-1-15-01-09-1184-120	Atención Integral en Salud - AIS	1,403,488,183,000.00	0.00	0.00	1,403,488,183,000.00	0.00	1,403,488,183,000.00	202,955,147,463.00	202,955,147,463.00	14.46	111,841,569,069.00	111,841,569,069.00	7.97
3-3-1-15-01-09-1185	Atención a la población pobre no asegurada (PPNA), vinculados y no POSs	269,859,537,000.00	0.00	0.00	269,859,537,000.00	0.00	269,859,537,000.00	18,121,117,508.00	18,121,117,508.00	6.72	203,054,270.00	203,054,270.00	0.08
3-3-1-15-01-09-1185-120	Atención Integral en Salud - AIS	269,859,537,000.00	0.00	0.00	269,859,537,000.00	0.00	269,859,537,000.00	18,121,117,508.00	18,121,117,508.00	6.72	203,054,270.00	203,054,270.00	0.08
3-3-1-15-01-09-1186	Atención integral en salud	166,619,000,000.00	0.00	0.00	166,619,000,000.00	0.00	166,619,000,000.00	179,630,720.00	179,630,720.00	0.11	0.00	0.00	0.00

B



SISTEMA DE PRESUPUESTO DISTRITAL - PREDIS  
EJECUCION PRESUPUESTO  
INFORME DE EJECUCION DEL PRESUPUESTO DE GASTOS E INVERSIONES

12-03-2019  
08:26


ENTIDAD: 201 - FONDO FINANCIERO DISTRITAL DE SALUD -FFDS		MES: FEBRERO											
UNIDAD EJECUTORA: 01 - UNIDAD 01		VIGENCIA FISCAL: 2019											
RUBRO PRESUPUESTAL		APROPIACION						TOTAL COMPROMISOS		EJECUC. PRESUP.	AUTORIZACION DE GIRO		EJEC. AUT. GIRO %
CODIGO 1	NOMBRE 2	INICIAL 3	MODIFICACIONES		VIGENTE 6=(3+5)	SUSPENSION 7	DISPONIBLE 8=(6-7)	MES 9	ACUMULADO 10	(11=10/8)	AUTORIZACION DE GIRO		(14=13/8)
			MES 4	ACUMULADO 5							MES 12	ACUMULADO 13	
3-3-1-15-01-09-1186-120	Atención Integral en Salud - AIS	166,619,000,000.00	0.00	0.00	166,619,000,000.00	0.00	166,619,000,000.00	179,630,720.00	179,630,720.00	0.11	0.00	0.00	0.00
3-3-1-15-01-09-1187	Gestión compartida del riesgo y fortalecimiento de la EPS Capital Salud	128,137,553,000.00	0.00	0.00	128,137,553,000.00	0.00	128,137,553,000.00	317,116,884.00	317,116,884.00	0.25	0.00	0.00	0.00
3-3-1-15-01-09-1187-120	Atención Integral en Salud - AIS	128,137,553,000.00	0.00	0.00	128,137,553,000.00	0.00	128,137,553,000.00	317,116,884.00	317,116,884.00	0.25	0.00	0.00	0.00
3-3-1-15-01-09-1188	Garantía de la atención prehospitalaria (APH) y gestión del riesgo en emergencias en Bogotá D.C.	33,088,555,000.00	0.00	0.00	33,088,555,000.00	0.00	33,088,555,000.00	726,342,547.00	726,342,547.00	2.20	0.00	0.00	0.00
3-3-1-15-01-09-1188-120	Atención Integral en Salud - AIS	33,088,555,000.00	0.00	0.00	33,088,555,000.00	0.00	33,088,555,000.00	726,342,547.00	726,342,547.00	2.20	0.00	0.00	0.00
3-3-1-15-01-09-1189	Organización y operación de servicios de salud en redes integradas	93,078,994,000.00	0.00	0.00	93,078,994,000.00	0.00	93,078,994,000.00	739,614,428.00	739,614,428.00	0.79	0.00	0.00	0.00
3-3-1-15-01-09-1189-122	Redes Integradas de Servicios de Salud - RISS	93,078,994,000.00	0.00	0.00	93,078,994,000.00	0.00	93,078,994,000.00	739,614,428.00	739,614,428.00	0.79	0.00	0.00	0.00
3-3-1-15-01-09-1190	Investigación científica e innovación al servicio de la salud	18,542,817,000.00	0.00	0.00	18,542,817,000.00	0.00	18,542,817,000.00	339,705,400.00	339,705,400.00	1.83	0.00	0.00	0.00
3-3-1-15-01-09-1190-121	Investigación Científica e Innovación al servicio de la salud	18,542,817,000.00	0.00	0.00	18,542,817,000.00	0.00	18,542,817,000.00	339,705,400.00	339,705,400.00	1.83	0.00	0.00	0.00
3-3-1-15-01-10	Modernización de la Infraestructura física y tecnológica en salud	384,645,744,000.00	0.00	0.00	384,645,744,000.00	0.00	384,645,744,000.00	445,439,582.00	76,260,488,549.00	19.83	92,570.00	605,890.00	0.00
3-3-1-15-01-10-1191	Actualización y modernización de la infraestructura, física, tecnológica y de comunicaciones en salud	348,162,510,000.00	0.00	0.00	348,162,510,000.00	0.00	348,162,510,000.00	256,906,646.00	61,994,090,778.00	17.81	92,570.00	605,890.00	0.00
3-3-1-15-01-10-1191-123	Modernización de la infraestructura física y tecnológica	348,162,510,000.00	0.00	0.00	348,162,510,000.00	0.00	348,162,510,000.00	256,906,646.00	61,994,090,778.00	17.81	92,570.00	605,890.00	0.00
3-3-1-15-01-10-7522	Tecnologías de la Información y Comunicaciones en Salud	36,483,234,000.00	0.00	0.00	36,483,234,000.00	0.00	36,483,234,000.00	188,532,936.00	14,266,397,771.00	39.10	0.00	0.00	0.00
3-3-1-15-01-10-7522-123	Modernización de la infraestructura física y tecnológica	36,483,234,000.00	0.00	0.00	36,483,234,000.00	0.00	36,483,234,000.00	188,532,936.00	14,266,397,771.00	39.10	0.00	0.00	0.00
3-3-1-15-07	Eje transversal Gobierno legítimo, fortalecimiento local y eficiencia	68,513,970,000.00	0.00	0.00	68,513,970,000.00	0.00	68,513,970,000.00	2,634,040,730.00	2,634,040,730.00	3.84	0.00	0.00	0.00
3-3-1-15-07-45	Gobernanza e influencia local, regional e internacional	68,513,970,000.00	0.00	0.00	68,513,970,000.00	0.00	68,513,970,000.00	2,634,040,730.00	2,634,040,730.00	3.84	0.00	0.00	0.00

SISTEMA DE PRESUPUESTO DISTRITAL - PREDIS  
EJECUCION PRESUPUESTO  
INFORME DE EJECUCION DEL PRESUPUESTO DE GASTOS E INVERSIONES


12-03-2019


09:49

ENTIDAD:		201 - FONDO FINANCIERO DISTRITAL DE SALUD -FFDS						MES:		FEBRERO				
UNIDAD EJECUTORA:		01 - UNIDAD 01						VIGENCIA FISCAL:		2019				
RUBRO PRESUPUESTAL		APROPIACION						TOTAL COMPROMISOS		EJECUC. PRESUP.	AUTORIZACION DE GIRO		EJEC. AUT. GIRO %	
CODIGO 1	NOMBRE 2	INICIAL 3	MODIFICACIONES		VIGENTE 6=(3+5)	SUSPENSION 7	DISPONIBLE 8=(6-7)	MES 9	ACUMULADO 10	(11=10/8)	MES 12	ACUMULADO 13	(14=13/8)	
			MES 4	ACUMULADO 5										
3-3-1-15-07-45-1192	Fortalecimiento de la institucionalidad, gobernanza y rectoría en salud	3,298,223,000.00	0.00	0.00	3,298,223,000.00	0.00	3,298,223,000.00	0.00	0.00	0.00	0.00	0.00	0.00	
3-3-1-15-07-45-1192-198	Institucionalidad, gobernanza y rectoría en salud para Bogotá Distrito Capital	3,298,223,000.00	0.00	0.00	3,298,223,000.00	0.00	3,298,223,000.00	0.00	0.00	0.00	0.00	0.00	0.00	
3-3-1-15-07-45-7523	Fortalecimiento de la Autoridad Sanitaria	48,578,641,000.00	0.00	0.00	48,578,641,000.00	0.00	48,578,641,000.00	168,878,760.00	168,878,760.00	0.35	0.00	0.00	0.00	
3-3-1-15-07-45-7523-198	Institucionalidad, gobernanza y rectoría en salud para Bogotá Distrito Capital	48,578,641,000.00	0.00	0.00	48,578,641,000.00	0.00	48,578,641,000.00	168,878,760.00	168,878,760.00	0.35	0.00	0.00	0.00	
3-3-1-15-07-45-7524	Fortalecimiento y Desarrollo Institucional	12,018,969,000.00	0.00	0.00	12,018,969,000.00	0.00	12,018,969,000.00	2,216,291,324.00	2,216,291,324.00	18.44	0.00	0.00	0.00	
3-3-1-15-07-45-7524-198	Institucionalidad, gobernanza y rectoría en salud para Bogotá Distrito Capital	12,018,969,000.00	0.00	0.00	12,018,969,000.00	0.00	12,018,969,000.00	2,216,291,324.00	2,216,291,324.00	18.44	0.00	0.00	0.00	
3-3-1-15-07-45-7525	Fortalecimiento de la participación social y servicio a la ciudadanía	4,618,137,000.00	0.00	0.00	4,618,137,000.00	0.00	4,618,137,000.00	248,870,646.00	248,870,646.00	5.39	0.00	0.00	0.00	
3-3-1-15-07-45-7525-198	Institucionalidad, gobernanza y rectoría en salud para Bogotá Distrito Capital	4,618,137,000.00	0.00	0.00	4,618,137,000.00	0.00	4,618,137,000.00	248,870,646.00	248,870,646.00	5.39	0.00	0.00	0.00	
3-3-2	Transferencias inversión	3,524,917,000.00	0.00	0.00	3,524,917,000.00	0.00	3,524,917,000.00	0.00	0.00	0.00	0.00	0.00	0.00	
3-3-2-03	Nacional	3,524,917,000.00	0.00	0.00	3,524,917,000.00	0.00	3,524,917,000.00	0.00	0.00	0.00	0.00	0.00	0.00	
3-3-2-03-01	Colciencias - Fondo de Investigaciones en Salud	3,524,917,000.00	0.00	0.00	3,524,917,000.00	0.00	3,524,917,000.00	0.00	0.00	0.00	0.00	0.00	0.00	

  
HÉCTOR MANUEL TORRES MORENO  
RESPONSABLE DEL PRESUPUESTO  
CC No. 195396 DE BOGOTÁ  
Teléfono: 3649546

  
ÉLSA PATRICIA LOZANO  
DIRECTORA FINANCIERA  
CC No 51.978.675 de Bogotá  
Teléfono: 3649090 Ext. 9513

  
LUIS GONZALO MORALES SÁNCHEZ  
ORDENADOR DEL GASTO  
CC No. 70095728  
Teléfono: 3649505

  
OSWALDO RAMOS ARNEADO  
SUBSECRETARIO CORPORATIVO  
CC No 9.283.760 de Turbaco  
Teléfono: 3649090 Ext. 9305



