

**SISTEMA DE PRESUPUESTO DISTRITAL - PREDIS**  
**EJECUCION PRESUPUESTO**  
**INFORME DE EJECUCION RESERVAS PRESUPUESTALES**

12-03-2019

08:11

ENTIDAD:	201 FONDO FINANCIERO DISTRITAL DE SALUD -FFDS	MES:	FEBRERO
UNIDAD EJECUTORA:	01 - UNIDAD 01	VIGENCIA FISCAL:	2019

CODIGO	DESCRIPCION	RESERVA CONSTITUIDA	ANULACIONES MES	ANULACIONES ACUMULADA	RESERVAS DEFINITIVAS	AUTORIZACION DE GIRO		EJECUCION AUTORIZ.GIRO %	RESERVA SIN AUT.GIRO
						MES	ACUMULADA		
3	GASTOS	236,113,598,413.00	0.00	0.00	236,113,598,413.00	47,211,310,275.00	49,043,836,384.00	20.77	187,069,762,029.00
3-1	GASTOS DE FUNCIONAMIENTO	5,502,123,790.00	0.00	0.00	5,502,123,790.00	547,622,128.00	547,622,128.00	9.95	4,954,501,662.00
3-1-2	GASTOS GENERALES	5,502,123,790.00	0.00	0.00	5,502,123,790.00	547,622,128.00	547,622,128.00	9.95	4,954,501,662.00
3-1-2-01	Adquisición de Bienes	510,216,118.00	0.00	0.00	510,216,118.00	267,014,575.00	267,014,575.00	52.33	243,201,543.00
3-1-2-01-02	Gastos de Computador	357,888,622.00	0.00	0.00	357,888,622.00	245,789,534.00	245,789,534.00	68.68	112,099,088.00
3-1-2-01-03	Combustibles, Lubricantes y Llantas	56,311,004.00	0.00	0.00	56,311,004.00	5,730,117.00	5,730,117.00	10.18	50,580,887.00
3-1-2-01-04	Materiales y Suministros	89,544,679.00	0.00	0.00	89,544,679.00	15,494,924.00	15,494,924.00	17.30	74,049,755.00
3-1-2-01-05	Compra de Equipo	6,471,813.00	0.00	0.00	6,471,813.00	0.00	0.00	0.00	6,471,813.00
3-1-2-02	Adquisición de Servicios	4,991,118,099.00	0.00	0.00	4,991,118,099.00	280,607,553.00	280,607,553.00	5.62	4,710,510,546.00
3-1-2-02-02	Viáticos y Gastos de Viaje	24,990.00	0.00	0.00	24,990.00	0.00	0.00	0.00	24,990.00
3-1-2-02-03	Gastos de Transporte y Comunicación	427,961,891.00	0.00	0.00	427,961,891.00	107,583,701.00	107,583,701.00	25.14	320,378,190.00
3-1-2-02-04	Impresos y Publicaciones	16,892,567.00	0.00	0.00	16,892,567.00	1,122,694.00	1,122,694.00	6.65	15,769,873.00
3-1-2-02-05	Mantenimiento y Reparaciones	4,248,178,446.00	0.00	0.00	4,248,178,446.00	165,652,664.00	165,652,664.00	3.90	4,082,525,782.00
3-1-2-02-05-01	Mantenimiento Entidad	4,248,178,446.00	0.00	0.00	4,248,178,446.00	165,652,664.00	165,652,664.00	3.90	4,082,525,782.00
3-1-2-02-06	Seguros	5,059,546.00	0.00	0.00	5,059,546.00	0.00	0.00	0.00	5,059,546.00
3-1-2-02-06-01	Seguros Entidad	5,059,546.00	0.00	0.00	5,059,546.00	0.00	0.00	0.00	5,059,546.00
3-1-2-02-10	Bienestar e Incentivos	156,118,686.00	0.00	0.00	156,118,686.00	4,687,452.00	4,687,452.00	3.00	151,431,234.00
3-1-2-02-11	Promoción Institucional	2,899,508.00	0.00	0.00	2,899,508.00	1,561,042.00	1,561,042.00	53.84	1,338,466.00
3-1-2-02-12	Salud Ocupacional	133,982,465.00	0.00	0.00	133,982,465.00	0.00	0.00	0.00	133,982,465.00
3-1-2-03	Otros Gastos Generales	789,573.00	0.00	0.00	789,573.00	0.00	0.00	0.00	789,573.00
3-1-2-03-02	Impuestos, Tasas, Contribuciones, Derechos y Multas	789,573.00	0.00	0.00	789,573.00	0.00	0.00	0.00	789,573.00
3-3	INVERSIÓN	230,611,474,623.00	0.00	0.00	230,611,474,623.00	46,663,688,147.00	48,496,214,256.00	21.03	182,115,260,367.00

**SISTEMA DE PRESUPUESTO DISTRITAL - PREDIS**  
**EJECUCION PRESUPUESTO**  
**INFORME DE EJECUCION RESERVAS PRESUPUESTALES**

12-03-2019

08:11

ENTIDAD: 201 - FONDO FINANCIERO DISTRITAL DE SALUD -FFDS								MES: FEBRERO		
UNIDAD EJECUTORA: 01 - UNIDAD 01								VIGENCIA FISCAL: 2019		
CODIGO	DESCRIPCION	RESERVA CONSTITUIDA	ANULACIONES MES	ANULACIONES ACUMULADA	RESERVAS DEFINITIVAS	AUTORIZACION DE GIRO		EJECUCION AUTORIZ.GIRO %	RESERVA SIN AUT.GIRO	
						MES	ACUMULADA			
3-3-1	DIRECTA	230,566,487,065.00	0.00	0.00	230,566,487,065.00	46,618,700,589.00	48,451,226,698.00	21.01	182,115,280,367.00	
3-3-1-15	Bogotá Mejor Para Todos	230,566,487,065.00	0.00	0.00	230,566,487,065.00	46,618,700,589.00	48,451,226,698.00	21.01	182,115,280,367.00	
3-3-1-15-01	Pilar Igualdad de calidad de vida	208,600,117,001.00	0.00	0.00	208,600,117,001.00	41,387,776,183.00	43,203,618,551.00	20.91	163,396,498,450.00	
3-3-1-15-01-09	Atención integral y eficiente en salud	158,141,688,869.00	0.00	0.00	158,141,688,869.00	40,905,869,843.00	42,708,818,918.00	27.01	115,432,869,951.00	
3-3-1-15-01-09-1184	Aseguramiento social universal en salud	361,373,485.00	0.00	0.00	361,373,485.00	180,664,478.00	180,664,478.00	49.99	180,709,007.00	
3-3-1-15-01-09-1184-120	Atención Integral en Salud - AIS	361,373,485.00	0.00	0.00	361,373,485.00	180,664,478.00	180,664,478.00	49.99	180,709,007.00	
3-3-1-15-01-09-1185	Atención a la población pobre no asegurada (PPNA), vinculados y no PO:	69,510,017,760.00	0.00	0.00	69,510,017,760.00	28,779,512,177.00	29,048,409,063.00	41.79	40,461,608,697.00	
3-3-1-15-01-09-1185-120	Atención Integral en Salud - AIS	69,510,017,760.00	0.00	0.00	69,510,017,760.00	28,779,512,177.00	29,048,409,063.00	41.79	40,461,608,697.00	
3-3-1-15-01-09-1186	Atención integral en salud	40,832,509,554.00	0.00	0.00	40,832,509,554.00	8,891,632,548.00	8,891,632,548.00	21.78	31,940,877,006.00	
3-3-1-15-01-09-1186-120	Atención Integral en Salud - AIS	40,832,509,554.00	0.00	0.00	40,832,509,554.00	8,891,632,548.00	8,891,632,548.00	21.78	31,940,877,006.00	
3-3-1-15-01-09-1187	Gestión compartida del riesgo y fortalecimiento de la EPS Capital Salud	5,891,616,698.00	0.00	0.00	5,891,616,698.00	233,738,784.00	240,995,523.00	4.09	5,650,621,175.00	
3-3-1-15-01-09-1187-120	Atención Integral en Salud - AIS	5,891,616,698.00	0.00	0.00	5,891,616,698.00	233,738,784.00	240,995,523.00	4.09	5,650,621,175.00	
3-3-1-15-01-09-1188	Garantía de la atención prehospitalaria (APH) y gestión del riesgo en eme	9,212,666,119.00	0.00	0.00	9,212,666,119.00	456,385,359.00	456,385,359.00	4.95	8,756,280,760.00	
3-3-1-15-01-09-1188-120	Atención Integral en Salud - AIS	9,212,666,119.00	0.00	0.00	9,212,666,119.00	456,385,359.00	456,385,359.00	4.95	8,756,280,760.00	
3-3-1-15-01-09-1189	Organización y operación de servicios de salud en redes integradas	28,358,580,088.00	0.00	0.00	28,358,580,088.00	1,268,887,160.00	2,795,682,610.00	9.86	25,562,897,478.00	
3-3-1-15-01-09-1189-122	Redes Integradas de Servicios de Salud - RISS	28,358,580,088.00	0.00	0.00	28,358,580,088.00	1,268,887,160.00	2,795,682,610.00	9.86	25,562,897,478.00	
3-3-1-15-01-09-1190	Investigación científica e innovación al servicio de la salud	3,974,925,165.00	0.00	0.00	3,974,925,165.00	1,095,049,337.00	1,095,049,337.00	27.55	2,879,875,828.00	
3-3-1-15-01-09-1190-121	Investigación Científica e Innovación al servicio de la salud	3,974,925,165.00	0.00	0.00	3,974,925,165.00	1,095,049,337.00	1,095,049,337.00	27.55	2,879,875,828.00	
3-3-1-15-01-10	Modernización de la infraestructura física y tecnológica en salud	48,458,428,132.00	0.00	0.00	48,458,428,132.00	481,906,340.00	494,799,633.00	1.02	47,963,628,499.00	
3-3-1-15-01-10-1191	Actualización y modernización de la infraestructura, física, tecnológica y c	16,783,375,939.00	0.00	0.00	16,783,375,939.00	151,699,746.00	164,593,039.00	0.98	16,618,782,900.00	
3-3-1-15-01-10-1191-123	Modernización de la infraestructura física y tecnológica	16,783,375,939.00	0.00	0.00	16,783,375,939.00	151,699,746.00	164,593,039.00	0.98	16,618,782,900.00	
3-3-1-15-01-10-7522	Tecnologías de la Información y Comunicaciones en Salud	31,675,052,193.00	0.00	0.00	31,675,052,193.00	330,206,594.00	330,206,594.00	1.04	31,344,845,599.00	

AMCAROF

PRE\_REPORT\_EVEUM

Pág. 2 de 3  
PRE\_RESERVA\_EJECUCION\_TIPO2

Vss: 3


**SISTEMA DE PRESUPUESTO DISTRITAL - PREDIS  
EJECUCION PRESUPUESTO  
INFORME DE EJECUCION RESERVAS PRESUPUESTALES**


12-03-2019


08:11


<b>ENTIDAD:</b>	<b>201 - FONDO FINANCIERO DISTRITAL DE SALUD -FFDS</b>	<b>MES:</b>	<b>FEBRERO</b>
<b>UNIDAD EJECUTORA:</b>	<b>01 - UNIDAD 01</b>	<b>VIGENCIA FISCAL:</b>	<b>2019</b>

CODIGO	DESCRIPCION	RESERVA CONSTITUIDA	ANULACIONES MES	ANULACIONES ACUMULADA	RESERVAS DEFINITIVAS	AUTORIZACION DE GIRO		EJECUCION AUTORIZ.GIRO %	RESERVA SIN AUT.GIRO
						MES	ACUMULADA		
3-3-1-15-01-10-7522-123	Modernización de la infraestructura física y tecnológica	31,675,052,193.00	0.00	0.00	31,675,052,193.00	330,206,594.00	330,206,594.00	1.04	31,344,845,599.00
3-3-1-15-07	Eje transversal Gobierno legítimo, fortalecimiento local y eficiencia	23,966,370,064.00	0.00	0.00	23,966,370,064.00	5,230,924,406.00	5,247,608,147.00	21.90	18,718,761,917.00
3-3-1-15-07-45	Gobernanza e influencia local, regional e internacional	23,966,370,064.00	0.00	0.00	23,966,370,064.00	5,230,924,406.00	5,247,608,147.00	21.90	18,718,761,917.00
3-3-1-15-07-45-1192	Fortalecimiento de la institucionalidad, gobernanza y rectoría en salud	925,818,751.00	0.00	0.00	925,818,751.00	74,273,516.00	90,957,257.00	9.82	834,861,494.00
3-3-1-15-07-45-1192-198	Institucionalidad, gobernanza y rectoría en salud para Bogotá Distrito Cap	925,818,751.00	0.00	0.00	925,818,751.00	74,273,516.00	90,957,257.00	9.82	834,861,494.00
3-3-1-15-07-45-7523	Fortalecimiento de la Autoridad Sanitaria	15,659,216,972.00	0.00	0.00	15,659,216,972.00	3,619,349,560.00	3,619,349,560.00	23.11	12,039,867,412.00
3-3-1-15-07-45-7523-198	Institucionalidad, gobernanza y rectoría en salud para Bogotá Distrito Cap	15,659,216,972.00	0.00	0.00	15,659,216,972.00	3,619,349,560.00	3,619,349,560.00	23.11	12,039,867,412.00
3-3-1-15-07-45-7524	Fortalecimiento y Desarrollo Institucional	5,497,791,883.00	0.00	0.00	5,497,791,883.00	954,165,419.00	954,165,419.00	17.36	4,543,626,464.00
3-3-1-15-07-45-7524-198	Institucionalidad, gobernanza y rectoría en salud para Bogotá Distrito Cap	5,497,791,883.00	0.00	0.00	5,497,791,883.00	954,165,419.00	954,165,419.00	17.36	4,543,626,464.00
3-3-1-15-07-45-7525	Fortalecimiento de la participación social y servicio a la ciudadanía	1,883,542,458.00	0.00	0.00	1,883,542,458.00	583,135,911.00	583,135,911.00	30.96	1,300,406,547.00
3-3-1-15-07-45-7525-198	Institucionalidad, gobernanza y rectoría en salud para Bogotá Distrito Cap	1,883,542,458.00	0.00	0.00	1,883,542,458.00	583,135,911.00	583,135,911.00	30.96	1,300,406,547.00
3-3-2	TRANSFERENCIAS PARA INVERSIÓN	44,987,558.00	0.00	0.00	44,987,558.00	44,987,558.00	44,987,558.00	100.00	0.00
3-3-2-02	OTRAS TRANSFERENCIAS	44,987,558.00	0.00	0.00	44,987,558.00	44,987,558.00	44,987,558.00	100.00	0.00
3-3-2-02-99	Otras	44,987,558.00	0.00	0.00	44,987,558.00	44,987,558.00	44,987,558.00	100.00	0.00
3-3-2-02-99-03	Colciencias - Fondo de Investigaciones en Salud	44,987,558.00	0.00	0.00	44,987,558.00	44,987,558.00	44,987,558.00	100.00	0.00

  
**HÉCTOR MANUEL TORRES MORENO**  
 RESPONSABLE DEL PRESUPUESTO  
 CC No. 195396 DE BOGOTÁ  
 Teléfono: 3649546

  
**ELSA PATRICIA LOZANO**  
 DIRECTORA FINANCIERA  
 CC No 51.978.675 de Bogotá  
 Teléfono: 3649090 Ext. 9513

  
**LUIS GONZALO MORALES SÁNCHEZ**  
 ORDEÑADOR DEL GASTO  
 CC No. 70095728  
 Teléfono: 3649505

  
**OSWALDO RAMOS ARNEO**  
 SUBSECRETARIO CORPORATIVO  
 CC No 9.283.760 de Turbaco MS  
 Teléfono: 3649090 Ext. 9305



6-12

2