

SISTEMA DE PRESUPUESTO DISTRITAL - PREDIS
EJECUCION PRESUPUESTO
INFORME DE EJECUCION DEL PRESUPUESTO DE GASTOS E INVERSIONES

01-10-2019

08:03

ENTIDAD: 201 - FONDO FINANCIERO DISTRITAL DE SALUD -FFDS		MES: SEPTIEMBRE											
UNIDAD EJECUTORA: 01 - UNIDAD 01		VIGENCIA FISCAL: 2019											
RUBRO PRESUPUESTAL		APROPIACION						TOTAL COMPROMISOS		EJEC. PRESUP.	AUTORIZACION DE GIRO		EJEC. AUT. GIRO %
CODIGO 1	NOMBRE 2	INICIAL 3	MODIFICACIONES		VIGENTE 6=(3+5)	SUSPENSION 7	DISPONIBLE 8=(6-7)	MES 9	ACUMULADO 10	(11=10/8)	MES 12	ACUMULADO 13	(14=13/8)
			MES 4	ACUMULADO 5									
3	GASTOS	2.592.295.756.000.00	0.00	-2.248.000.000.00	2.590.047.756.000.00	0.00	2.590.047.756.000.00	62.397.923.745.00	1.460.704.362.718.00	56.40	110.282.369.239.00	1.092.463.207.344.00	42.18
3-1	GASTOS DE FUNCIONAMIENTO	22.796.486.000.00	0.00	0.00	22.796.486.000.00	0.00	22.796.486.000.00	1.975.228.563.00	13.797.636.921.00	60.53	1.204.613.574.00	6.499.833.111.00	28.51
3-1-2	Adquisicion de bienes y servicios	15.713.306.000.00	0.00	-1.016.807.661.00	14.696.498.339.00	0.00	14.696.498.339.00	1.974.111.128.00	10.482.054.661.00	71.32	845.690.404.00	3.184.250.851.00	21.67
3-1-2-01	Adquisicion de activos no financieros	30.000.000.00	0.00	-30.000.000.00	0.00	0.00	0.00	0.00	0.00	0.00	0.00	0.00	0.00
3-1-2-01-01	Activos fijos	30.000.000.00	0.00	-30.000.000.00	0.00	0.00	0.00	0.00	0.00	0.00	0.00	0.00	0.00
3-1-2-01-01-01	Maquinaria y equipo	30.000.000.00	0.00	-30.000.000.00	0.00	0.00	0.00	0.00	0.00	0.00	0.00	0.00	0.00
3-1-2-01-01-01-0002	Equipos de informacion, computacion y telecomunicaciones TIC	30.000.000.00	0.00	-30.000.000.00	0.00	0.00	0.00	0.00	0.00	0.00	0.00	0.00	0.00
3-1-2-02	Adquisiciones diferentes de activos no financieros	15.683.306.000.00	0.00	-986.807.661.00	14.696.498.339.00	0.00	14.696.498.339.00	1.974.111.128.00	10.482.054.661.00	71.32	845.690.404.00	3.184.250.851.00	21.67
3-1-2-02-01	Materiales y suministros	1.611.390.000.00	0.00	-802.846.000.00	808.544.000.00	0.00	808.544.000.00	882.758.00	464.443.593.00	57.44	96.379.424.00	339.285.330.00	41.96
3-1-2-02-01-01	Productos alimenticios, bebidas y tabaco textiles, prendas de vestir y productos de cuero	13.000.000.00	0.00	94.950.000.00	107.950.000.00	0.00	107.950.000.00	-16.250.00	60.945.899.00	56.46	498.350.00	575.900.00	0.53
3-1-2-02-01-01-0001	Carne, pescado, frutas, hortalizas, aceites y grasas	0.00	0.00	1.650.000.00	1.650.000.00	0.00	1.650.000.00	-16.250.00	620.650.00	37.62	373.950.00	430.650.00	26.10
3-1-2-02-01-01-0003	Productos de molineria, almidones y productos derivados del almidon, otros productos alimenticios	0.00	0.00	1.650.000.00	1.650.000.00	0.00	1.650.000.00	0.00	87.900.00	5.33	74.600.00	87.900.00	5.33
3-1-2-02-01-01-0004	Bebidas	0.00	0.00	1.650.000.00	1.650.000.00	0.00	1.650.000.00	0.00	57.350.00	3.48	49.800.00	57.350.00	3.48
3-1-2-02-01-01-0006	Dotacion (prendas de vestir y calzado)	13.000.000.00	0.00	90.000.000.00	103.000.000.00	0.00	103.000.000.00	0.00	60.179.999.00	58.43	0.00	0.00	0.00
3-1-2-02-01-02	Otros bienes transportables (excepto productos metalicos, maquinaria y equipo)	615.904.000.00	0.00	-11.068.000.00	604.836.000.00	0.00	604.836.000.00	691.708.00	402.622.365.00	66.57	95.521.445.00	338.041.401.00	55.89
3-1-2-02-01-02-0002	Pasta o pulpa, papel y productos de papel impresos y articulos relacionados	129.643.000.00	0.00	-21.068.000.00	108.575.000.00	0.00	108.575.000.00	523.907.00	64.535.981.00	59.44	416.451.00	64.012.074.00	58.96
3-1-2-02-01-02-0003	Productos de hornos de coque, de refinacion de petroleo y combustible	128.725.000.00	0.00	0.00	128.725.000.00	0.00	128.725.000.00	0.00	87.000.000.00	67.59	9.271.595.00	29.392.481.00	22.83

B

SISTEMA DE PRESUPUESTO DISTRITAL - PREDIS
EJECUCION PRESUPUESTO
INFORME DE EJECUCION DEL PRESUPUESTO DE GASTOS E INVERSIONES

01-10-2019
08:03

ENTIDAD:		201 - FONDO FINANCIERO DISTRITAL DE SALUD -FFDS						MES:			SEPTIEMBRE		
UNIDAD EJECUTORA:		01 - UNIDAD 01						VIGENCIA FISCAL:			2019		
RUBRO PRESUPUESTAL		APROPIACION						TOTAL COMPROMISOS		EJECUC. PRESUP.	AUTORIZACION DE GIRO		EJEC. AUT. GIRO %
CODIGO 1	NOMBRE 2	INICIAL 3	MODIFICACIONES		VIGENTE 6=(3+5)	SUSPENSION 7	DISPONIBLE 8=(6-7)	MES 9	ACUMULADO 10	(11=10/8)	MES 12	ACUMULADO 13	(14=13/8)
			MES 4	ACUMULADO 5									
3-1-2-02-01-02-0005	Otros productos quimicos, fibras artificiales (o fibras industriales hechas por el hombre)	256.000.00	0.00	0.00	256.000.00	0.00	256.000.00	0.00	0.00	0.00	0.00	0.00	0.00
3-1-2-02-01-02-0006	Productos de caucho y plastico	352.635.000.00	0.00	0.00	352.635.000.00	0.00	352.635.000.00	50.801.00	250.845.384.00	71.13	86.833.399.00	244.512.846.00	69.34
3-1-2-02-01-02-0008	Muebles, otros bienes transportables n c p	4.645.000.00	0.00	10.000.000.00	14.645.000.00	0.00	14.645.000.00	117.000.00	241.000.00	1.65	0.00	124.000.00	0.85
3-1-2-02-01-03	Productos metalicos	982.486.000.00	0.00	-886.728.000.00	95.758.000.00	0.00	95.758.000.00	207.300.00	875.329.00	0.91	359.629.00	668.029.00	0.70
3-1-2-02-01-03-0001	Metales basicos	0.00	0.00	4.400.000.00	4.400.000.00	0.00	4.400.000.00	0.00	0.00	0.00	0.00	0.00	0.00
3-1-2-02-01-03-0002	Productos metalicos elaborados (excepto maquinaria y equipo)	2.200.000.00	0.00	5.500.000.00	7.700.000.00	0.00	7.700.000.00	0.00	162.999.00	2.12	69.999.00	162.999.00	2.12
3-1-2-02-01-03-0003	Maquinaria para uso general	0.00	0.00	11.000.000.00	11.000.000.00	0.00	11.000.000.00	0.00	0.00	0.00	0.00	0.00	0.00
3-1-2-02-01-03-0004	Maquinaria para usos especiales	0.00	0.00	9.500.000.00	9.500.000.00	0.00	9.500.000.00	37.500.00	37.500.00	0.39	0.00	0.00	0.00
3-1-2-02-01-03-0005	Maquinaria de oficina, contabilidad e informatica	16.266.000.00	0.00	40.218.000.00	56.484.000.00	0.00	56.484.000.00	119.800.00	239.600.00	0.42	119.800.00	119.800.00	0.21
3-1-2-02-01-03-0006	Maquinaria y aparatos electricos	854.388.000.00	0.00	-850.296.000.00	4.092.000.00	0.00	4.092.000.00	50.000.00	435.230.00	10.64	169.830.00	385.230.00	9.41
3-1-2-02-01-03-0007	Equipo y aparatos de radio, television y comunicaciones	109.550.000.00	0.00	-107.050.000.00	2.500.000.00	0.00	2.500.000.00	0.00	0.00	0.00	0.00	0.00	0.00
3-1-2-02-01-03-0008	Aparatos medicos, instrumentos opticos y de precision, relojes	82.000.00	0.00	0.00	82.000.00	0.00	82.000.00	0.00	0.00	0.00	0.00	0.00	0.00
3-1-2-02-02	Adquisición de servicios	14.071.916.000.00	0.00	-183.961.661.00	13.887.954.339.00	0.00	13.887.954.339.00	1.973.228.370.00	10.017.611.068.00	72.13	749.310.980.00	2.844.965.521.00	20.49
3-1-2-02-02-01	Servicios de venta y de distribución, alojamiento, servicios de suministro de comidas y bebidas, servicios de transporte y servicios de distribución de electricidad, gas y agua	778.307.000.00	0.00	-93.387.860.00	684.919.140.00	0.00	684.919.140.00	0.00	543.204.718.00	79.31	75.374.841.00	108.633.317.00	15.86
3-1-2-02-02-01-0001	Alojamiento, servicios de suministros de comidas y bebidas	0.00	0.00	90.945.000.00	90.945.000.00	0.00	90.945.000.00	0.00	72.897.718.00	80.16	6.445.464.00	17.903.995.00	19.69

SISTEMA DE PRESUPUESTO DISTRITAL - PREDIS
EJECUCION PRESUPUESTO
INFORME DE EJECUCION DEL PRESUPUESTO DE GASTOS E INVERSIONES

01-10-2019
08:03

ENTIDAD: 201 - FONDO FINANCIERO DISTRITAL DE SALUD -FFDS				MES: SEPTIEMBRE									
UNIDAD EJECUTORA: 01 - UNIDAD 01				VIGENCIA FISCAL: 2019									
RUBRO PRESUPUESTAL		APROPIACION						TOTAL COMPROMISOS		EJECUC. PRESUP.	AUTORIZACION DE GIRO		EJEC. AUT. GIRO %
CODIGO 1	NOMBRE 2	INICIAL 3	MODIFICACIONES		VIGENTE 6=(3+5)	SUSPENSION 7	DISPONIBLE 8=(6-7)	MES 9	ACUMULADO 10	(11=10/8)	AUTORIZACION DE GIRO		(14=13/8)
			MES 4	ACUMULADO 5							MES 12	ACUMULADO 13	
3-1-2-02-02-01-0002	Servicios de transporte de pasajeros	308.000.000 00	0 00	-184.332.860 00	123.667.140 00	0 00	123.667.140 00	0 00	0 00	0 00	0 00	0 00	0 00
3-1-2-02-02-01-0006	Servicios postales y de mensajería	470.307.000 00	0 00	0 00	470.307.000 00	0 00	470.307.000 00	0 00	470.307.000 00	100 00	69.929.377 00	90.729.322 00	19 29
3-1-2-02-02-01-0006-001	Servicios de mensajería	0 00	0 00	470.307.000 00	470.307.000 00	0 00	470.307.000 00	0 00	470.307.000 00	100 00	69.929.377 00	90.729.322 00	19 29
3-1-2-02-02-01-0006-002	Servicios locales de entrega	470.307.000 00	0 00	-470.307.000 00	0 00	0 00	0 00	0 00	0 00	0 00	0 00	0 00	0 00
3-1-2-02-02-02	Servicios financieros y servicios conexos servicios inmobiliarios y servicios de leasing	1.360.276.000 00	0 00	474.332.860 00	1.834.608.860 00	0 00	1.834.608.860 00	1.625.744.004 00	1.818.436.549 00	99 12	54.027.002 00	54.027.002 00	2 94
3-1-2-02-02-02-0001	Servicios financieros y servicios conexos	1.360.276.000 00	0 00	474.332.860 00	1.834.608.860 00	0 00	1.834.608.860 00	1.625.744.004 00	1.818.436.549 00	99 12	54.027.002 00	54.027.002 00	2 94
3-1-2-02-02-02-0001-007	Servicios de seguros de vehículos automotores	45.545.000 00	0 00	-885.396 00	44.659.604 00	0 00	44.659.604 00	34.034.876 00	44.448.374 00	99 53	3.395.706 00	3.395.706 00	7 60
3-1-2-02-02-02-0001-009	Servicios de seguros generales de responsabilidad civil	651.069.000 00	0 00	148.797.395 00	799.866.395 00	0 00	799.866.395 00	752.774.737 00	785.558.422 00	98 21	1.882.808 00	1.882.808 00	0 24
3-1-2-02-02-02-0001-010	Servicios de seguro obligatorio de accidentes de tránsito (SOAT)	15.277.000 00	0 00	-216.600 00	15.060.400 00	0 00	15.060.400 00	15.010.400 00	15.010.400 00	99 67	0 00	0 00	0 00
3-1-2-02-02-02-0001-012	Otros servicios de seguros distintos de los seguros de vida n.c.p.	648.385.000 00	0 00	326.637.461 00	975.022.461 00	0 00	975.022.461 00	823.923.991 00	973.419.353 00	99 84	48.748.488 00	48.748.488 00	5 00
3-1-2-02-02-03	Servicios prestados a las empresas y servicios de producción	9.312.179.000 00	0 00	-474.906.661 00	8.837.272.339 00	0 00	8.837.272.339 00	23.247.970 00	6.131.422.940 00	69 38	523.856.257 00	1.708.963.719 00	19 34
3-1-2-02-02-03-0002	Servicios jurídicos y contables	38.269.000 00	0 00	-25.000.000 00	13.269.000 00	0 00	13.269.000 00	0 00	3.181.180 00	23 97	567.730 00	3.075.270 00	23 18
3-1-2-02-02-03-0002-001	Servicios de documentación y certificación jurídica	13.269.000 00	0 00	0 00	13.269.000 00	0 00	13.269.000 00	0 00	3.181.180 00	23 97	567.730 00	3.075.270 00	23 18
3-1-2-02-02-03-0002-003	Otros servicios jurídicos n.c.p.	25.000.000 00	0 00	-25.000.000 00	0 00	0 00	0 00	0 00	0 00	0 00	0 00	0 00	0 00
3-1-2-02-02-03-0003	Otros servicios profesionales, científicos y técnicos	491.796.000 00	0 00	1.218.993.509 00	1.710.789.509 00	0 00	1.710.789.509 00	0 00	1.460.011.099 00	85 34	97.324.999 00	565.043.105 00	33 03
3-1-2-02-02-03-0003-001	Servicios de consultoría en administración y servicios de gestión, servicios de tecnología de la información	369.796.000 00	0 00	-40.000.000 00	329.796.000 00	0 00	329.796.000 00	0 00	311.018.000 00	94 31	0 00	0 00	0 00

SISTEMA DE PRESUPUESTO DISTRITAL - PREDIS
EJECUCION PRESUPUESTO
INFORME DE EJECUCION DEL PRESUPUESTO DE GASTOS E INVERSIONES

01-10-2019
08:03

ENTIDAD: 201 - FONDO FINANCIERO DISTRITAL DE SALUD -FFDS		MES: SEPTIEMBRE											
UNIDAD EJECUTORA: 01 - UNIDAD 01		VIGENCIA FISCAL: 2019											
RUBRO PRESUPUESTAL		APROPIACION						TOTAL COMPROMISOS		EJECUC. PRESUP. (11+10/8)	AUTORIZACION DE GIRO		EJEC. AUT. GIRO % (14+13/8)
CODIGO 1	NOMBRE 2	INICIAL 3	MODIFICACIONES		VIGENTE 6=(3+5)	SUSPENSION 7	DISPONIBLE 8=(6-7)	MES 9	ACUMULADO 10		MES 12	ACUMULADO 13	
			MES 4	ACUMULADO 5									
3-1-2-02-02-03-0003-002	Servicios de tecnología de la información (TI) de consultoría y de apoyo	0.00	0.00	1 148 993.509 00	1 148 993.509 00	0.00	1 148 993.509 00	0.00	1 148 993.099 00	100.00	97 324 999.00	565 043 105.00	49.18
3-1-2-02-02-03-0003-007	Servicios de ingeniería	0.00	0.00	132 000 000.00	132 000 000.00	0.00	132 000 000.00	0.00	0.00	0.00	0.00	0.00	0.00
3-1-2-02-02-03-0003-010	Servicios de publicidad y el suministro de espacio o tiempo publicitarios	22 000 000.00	0.00	-22 000 000.00	0.00	0.00	0.00	0.00	0.00	0.00	0.00	0.00	0.00
3-1-2-02-02-03-0003-013	Otros servicios profesionales y técnicos n c p	100 000 000.00	0.00	0.00	100 000 000.00	0.00	100 000 000.00	0.00	0.00	0.00	0.00	0.00	0.00
3-1-2-02-02-03-0004	Servicios de telecomunicaciones, transmisión y suministro de información	1 204 225 000.00	0.00	-390 450 000.00	813 775 000.00	0.00	813 775 000.00	22 438 770.00	484 060 181.00	59.48	45 510 028.00	414 144 827.00	50.89
3-1-2-02-02-03-0004-001	Servicios de telefonía fija	450 000 000.00	0.00	-50 000 000.00	400 000 000.00	0.00	400 000 000.00	19 685 953.00	208 623 508.00	52.16	19 685 953.00	208 623 508.00	52.16
3-1-2-02-02-03-0004-002	Servicios de telecomunicaciones móviles	0.00	0.00	144 550 000.00	144 550 000.00	0.00	144 550 000.00	0.00	51 907 526.00	35.91	0.00	51 907 526.00	35.91
3-1-2-02-02-03-0004-004	Servicios de telecomunicaciones a través de internet	710 133 000.00	0.00	-450 000 000.00	260 133 000.00	0.00	260 133 000.00	2 752 817.00	223 529 147.00	85.93	25 824 075.00	153 613 793.00	59.05
3-1-2-02-02-03-0004-005	Servicios de agencias de noticias	5 342 000.00	0.00	-5 342 000.00	0.00	0.00	0.00	0.00	0.00	0.00	0.00	0.00	0.00
3-1-2-02-02-03-0004-007	Servicios de transmisión de programas de radio y televisión	0.00	0.00	5 342 000.00	5 342 000.00	0.00	5 342 000.00	0.00	0.00	0.00	0.00	0.00	0.00
3-1-2-02-02-03-0004-008	Servicios de transmisión	38 750 000.00	0.00	-35 000 000.00	3 750 000.00	0.00	3 750 000.00	0.00	0.00	0.00	0.00	0.00	0.00
3-1-2-02-02-03-0005	Servicios de soporte	4 899 389 000.00	0.00	-938 752 661.00	3 960 636 339.00	0.00	3 960 636 339.00	0.00	3 879 822 575.00	97.96	343 390 875.00	630 699 883.00	15.92
3-1-2-02-02-03-0005-001	Servicios de protección (guardas de seguridad)	2 600 000 000.00	0.00	-500 884 761.00	2 099 115 239.00	0.00	2 099 115 239.00	0.00	2 059 742 530.00	98.12	179 007 485.00	179 007 485.00	8.53
3-1-2-02-02-03-0005-002	Servicios de limpieza general	2 260 170 000.00	0.00	-462 867 900.00	1 797 302 100.00	0.00	1 797 302 100.00	0.00	1 787 080 045.00	99.43	159 854 265.00	442 837 753.00	24.64
3-1-2-02-02-03-0005-003	Servicios de copia y reproducción	24 219 000.00	0.00	0.00	24 219 000.00	0.00	24 219 000.00	0.00	18 000 000.00	74.32	4 529 105.00	8 854 645.00	36.56
3-1-2-02-02-03-0005-006	Servicios de organización y asistencia de convenciones y ferias	15 000 000.00	0.00	0.00	15 000 000.00	0.00	15 000 000.00	0.00	15 000 000.00	100.00	0.00	0.00	0.00
3-1-2-02-02-03-0005-007	Otros servicios de apoyo y de información no clasificados previamente	0.00	0.00	25 000 000.00	25 000 000.00	0.00	25 000 000.00	0.00	0.00	0.00	0.00	0.00	0.00

SISTEMA DE PRESUPUESTO DISTRITAL - PREDIS
EJECUCION PRESUPUESTO
INFORME DE EJECUCION DEL PRESUPUESTO DE GASTOS E INVERSIONES

01-10-2019

08:03

ENTIDAD:		201 - FONDO FINANCIERO DISTRITAL DE SALUD -FFDS						MES:		SEPTIEMBRE			
UNIDAD EJECUTORA:		01 - UNIDAD 01						VIGENCIA FISCAL:		2019			
RUBRO PRESUPUESTAL		APROPIACION						TOTAL COMPROMISOS		EJECUC. PRESUP.	AUTORIZACION DE GIRO		EJEC. AUT. GIRO %
CODIGO	NOMBRE	INICIAL	MODIFICACIONES		VIGENTE	SUSPENSION	DISPONIBLE	MES	ACUMULADO		MES	ACUMULADO	
1	2	3	MES	ACUMULADO	6=(3+5)	7	8=(6-7)	9	10	11=(10/8)	12	13	(14=13/8)
3-1-2-02-02-05	Viaticos y gastos de viaje	10.000.000,00	0,00	39.466.858,00	49.466.858,00	0,00	49.466.858,00	-7.376.774,00	35.081.271,00	70,92	0,00	34.901.271,00	70,55
3-1-2-02-02-06	Capacitacion	316.000.000,00	0,00	0,00	316.000.000,00	0,00	316.000.000,00	235.025.000,00	242.226.983,00	76,65	0,00	7.201.983,00	2,28
3-1-2-02-02-07	Bienestar e incentivos	550.076.000,00	0,00	0,00	550.076.000,00	0,00	550.076.000,00	0,00	335.586.784,00	61,01	0,00	21.123.696,00	3,84
3-1-2-02-02-08	Salud Ocupacional	341.078.000,00	0,00	-129.466.858,00	211.611.142,00	0,00	211.611.142,00	0,00	0,00	0,00	0,00	0,00	0,00
3-1-3	Gastos diversos	1.200.000,00	0,00	0,00	1.200.000,00	0,00	1.200.000,00	0,00	1.045.000,00	87,08	0,00	1.045.000,00	87,08
3-1-3-01	Impuestos	1.200.000,00	0,00	0,00	1.200.000,00	0,00	1.200.000,00	0,00	1.045.000,00	87,08	0,00	1.045.000,00	87,08
3-1-3-01-03	Impuesto de vehiculos	1.200.000,00	0,00	0,00	1.200.000,00	0,00	1.200.000,00	0,00	1.045.000,00	87,08	0,00	1.045.000,00	87,08
3-1-5	Transferencias corrientes de funcionamiento	7.081.980.000,00	0,00	1.016.807.661,00	8.098.787.661,00	0,00	8.098.787.661,00	1.117.435,00	3.314.537.260,00	40,93	358.923.170,00	3.314.537.260,00	40,93
3-1-5-01	Distrital	2.289.980.000,00	0,00	1.016.807.661,00	3.306.787.661,00	0,00	3.306.787.661,00	0,00	3.306.787.661,00	100,00	357.805.735,00	3.306.787.661,00	100,00
3-1-5-01-02	A otras entidades del gobierno general	2.289.980.000,00	0,00	1.016.807.661,00	3.306.787.661,00	0,00	3.306.787.661,00	0,00	3.306.787.661,00	100,00	357.805.735,00	3.306.787.661,00	100,00
3-1-5-01-02-05	Tribunales de Etica	2.289.980.000,00	0,00	1.016.807.661,00	3.306.787.661,00	0,00	3.306.787.661,00	0,00	3.306.787.661,00	100,00	357.805.735,00	3.306.787.661,00	100,00
3-1-5-07	Sentencias y conciliaciones	4.792.000.000,00	0,00	0,00	4.792.000.000,00	0,00	4.792.000.000,00	1.117.435,00	7.749.599,00	0,16	1.117.435,00	7.749.599,00	0,16
3-1-5-07-01	Sentencias	4.792.000.000,00	0,00	0,00	4.792.000.000,00	0,00	4.792.000.000,00	1.117.435,00	7.749.599,00	0,16	1.117.435,00	7.749.599,00	0,16
3-3	INVERSIÓN	2.569.499.270.000,00	0,00	-2.248.000.000,00	2.567.251.270.000,00	0,00	2.567.251.270.000,00	60.422.695.182,00	1.446.906.725.797,00	56,36	109.077.755.665,00	1.085.963.374.233,00	42,30
3-3-1	DIRECTA	2.565.974.353.000,00	0,00	-2.248.000.000,00	2.563.726.353.000,00	0,00	2.563.726.353.000,00	60.422.695.182,00	1.445.007.878.784,00	56,36	108.551.062.290,00	1.084.064.527.220,00	42,28
3-3-1-15	Bogota Mejor Para Todos	2.565.974.353.000,00	0,00	-2.248.000.000,00	2.563.726.353.000,00	0,00	2.563.726.353.000,00	60.422.695.182,00	1.445.007.878.784,00	56,36	108.551.062.290,00	1.084.064.527.220,00	42,28
3-3-1-15-01	Pilar Igualdad de calidad de vida	2.497.460.383.000,00	0,00	-8.720.797.806,00	2.488.739.585.194,00	0,00	2.488.739.585.194,00	60.363.260.264,00	1.379.063.628.089,00	55,41	102.360.173.316,00	1.052.559.657.613,00	42,29
3-3-1-15-01-09	Atención integral y eficiente en salud	2.112.814.639.000,00	0,00	1.240.000.000,00	2.114.054.639.000,00	0,00	2.114.054.639.000,00	58.486.926.094,00	1.284.824.602.264,00	60,78	101.823.480.280,00	1.049.475.431.487,00	49,64
3-3-1-15-01-09-1184	Aseguramiento social universal en salud	1.403.488.183.000,00	0,00	-6.750.000.000,00	1.396.738.183.000,00	0,00	1.396.738.183.000,00	43.059.551.121,00	830.917.995.453,00	59,49	43.553.045.532,00	830.364.653.034,00	59,45
3-3-1-15-01-09-1184-120	Atención Integral en Salud - AIS	1.403.488.183.000,00	0,00	-6.750.000.000,00	1.396.738.183.000,00	0,00	1.396.738.183.000,00	43.059.551.121,00	830.917.995.453,00	59,49	43.553.045.532,00	830.364.653.034,00	59,45
3-3-1-15-01-09-1185	Atención a la población pobre no asegurada (PPNA): vinculados y no PCSs	269.859.537.000,00	0,00	6.976.250.026,00	276.835.787.026,00	0,00	276.835.787.026,00	14.324.599.323,00	184.591.233.251,00	66,68	31.463.987.563,00	92.155.938.657,00	33,29

SISTEMA DE PRESUPUESTO DISTRITAL - PREDIS
EJECUCION PRESUPUESTO
INFORME DE EJECUCION DEL PRESUPUESTO DE GASTOS E INVERSIONES

01-10-2019
08:03

ENTIDAD: 201 - FONDO FINANCIERO DISTRITAL DE SALUD -FFDS		MES: SEPTIEMBRE							VIGENCIA FISCAL: 2019		AUTORIZACION DE GIRO		EJEC. AUT GIRO %
UNIDAD EJECUTORA: 01 - UNIDAD 01		APROPIACION						TOTAL COMPROMISOS		EJECUC. PRESUP.	AUTORIZACION DE GIRO		EJEC. AUT GIRO %
CODIGO 1	NOMBRE 2	INICIAL 3	MODIFICACIONES		VIGENTE 6=(3+5)	SUSPENSION 7	DISPONIBLE 8=(6-7)	MES 9	ACUMULADO 10	(11=10/8)	MES 12	ACUMULADO 13	(14=13/8)
			MES 4	ACUMULADO 5									
3-1-2-02-02-03-0006	Servicios de mantenimiento, reparacion e instalacion (excepto servicios de construccion)	2.678.500.000,00	0,00	-339.697.509,00	2.338.802.491,00	0,00	2.338.802.491,00	809.200,00	304.347.905,00	13,01	37.062.625,00	96.000.634,00	4,10
3-1-2-02-02-03-0006-001	Servicios de mantenimiento y reparacion de productos metalicos elaborados, excepto maquinaria y equipo	0,00	0,00	36.700.000,00	36.700.000,00	0,00	36.700.000,00	0,00	0,00	0,00	0,00	0,00	0,00
3-1-2-02-02-03-0006-003	Servicios de mantenimiento y reparacion de computadores y equipo periferico	0,00	0,00	201.302.491,00	201.302.491,00	0,00	201.302.491,00	0,00	127.602.322,00	63,42	9.817.759,00	68.755.768,00	34,16
3-1-2-02-02-03-0006-004	Servicios de mantenimiento y reparacion de maquinaria y equipo de transporte	161.200.000,00	0,00	-35.000.000,00	126.200.000,00	0,00	126.200.000,00	0,00	0,00	0,00	0,00	0,00	0,00
3-1-2-02-02-03-0006-005	Servicios de mantenimiento y reparacion de otra maquinaria y otro equipo	0,00	0,00	1.219.027.698,00	1.219.027.698,00	0,00	1.219.027.698,00	809.200,00	809.200,00	0,07	0,00	0,00	0,00
3-1-2-02-02-03-0006-006	Servicios de reparacion de muebles	0,00	0,00	63.472.302,00	63.472.302,00	0,00	63.472.302,00	0,00	0,00	0,00	0,00	0,00	0,00
3-1-2-02-02-03-0006-008	Servicios de mantenimiento y reparacion de equipos y aparatos de telecomunicaciones	0,00	0,00	163.000.000,00	163.000.000,00	0,00	163.000.000,00	0,00	0,00	0,00	0,00	0,00	0,00
3-1-2-02-02-03-0006-009	Servicios de mantenimiento y reparacion de instrumentos medicos, de precision y opticos, equipo de medicion, prueba, navegacion y control	0,00	0,00	280.000.000,00	280.000.000,00	0,00	280.000.000,00	0,00	0,00	0,00	0,00	0,00	0,00
3-1-2-02-02-03-0006-010	Servicios de mantenimiento y reparacion de equipos electronicos de consumo	0,00	0,00	60.000.000,00	60.000.000,00	0,00	60.000.000,00	0,00	0,00	0,00	0,00	0,00	0,00
3-1-2-02-02-03-0006-011	Servicios de mantenimiento y reparacion de ascensores y escaleras mecanicas	0,00	0,00	186.100.000,00	186.100.000,00	0,00	186.100.000,00	0,00	175.876.383,00	94,51	27.244.866,00	27.244.866,00	14,64
3-1-2-02-02-03-0006-012	Servicios de reparacion de otros bienes	2.517.300.000,00	0,00	-2.514.300.000,00	3.000.000,00	0,00	3.000.000,00	0,00	0,00	0,00	0,00	0,00	0,00
3-1-2-02-02-04	Servicios administrativos del Gobierno	1.404.000.000,00	0,00	0,00	1.404.000.000,00	0,00	1.404.000.000,00	96.590.170,00	911.651.823,00	64,93	95.052.880,00	910.114.533,00	64,82
3-1-2-02-02-04-0001	Otros servicios publicos generales del Gobierno n.c.p.	1.404.000.000,00	0,00	0,00	1.404.000.000,00	0,00	1.404.000.000,00	96.590.170,00	911.651.823,00	64,93	95.052.880,00	910.114.533,00	64,82
3-1-2-02-02-04-0001-001	Energia	1.080.000.000,00	0,00	0,00	1.080.000.000,00	0,00	1.080.000.000,00	83.905.930,00	779.650.200,00	72,19	83.905.930,00	779.650.200,00	72,19
3-1-2-02-02-04-0001-002	Acueducto y alcantarillado	142.000.000,00	0,00	0,00	142.000.000,00	0,00	142.000.000,00	0,00	37.778.903,00	26,60	0,00	37.778.903,00	26,60
3-1-2-02-02-04-0001-003	Aseo	170.000.000,00	0,00	0,00	170.000.000,00	0,00	170.000.000,00	12.076.690,00	89.064.650,00	52,39	10.539.400,00	87.527.360,00	51,49
3-1-2-02-02-04-0001-004	Gas	12.000.000,00	0,00	0,00	12.000.000,00	0,00	12.000.000,00	607.550,00	5.158.070,00	42,98	607.550,00	5.158.070,00	42,98

SISTEMA DE PRESUPUESTO DISTRITAL - PREDIS
EJECUCION PRESUPUESTO
INFORME DE EJECUCION DEL PRESUPUESTO DE GASTOS E INVERSIONES

01-10-2019
08:03


ENTIDAD: 201 - FONDO FINANCIERO DISTRITAL DE SALUD -FFDS		MES: SEPTIEMBRE											
UNIDAD EJECUTORA: 01 - UNIDAD 01		VIGENCIA FISCAL: 2019											
RUBRO PRESUPUESTAL		APROPIACION						TOTAL COMPROMISOS		EJECUC. PRESUP.	AUTORIZACION DE GIRO		EJEC. AUT. GIRO %
CODIGO 1	NOMBRE 2	INICIAL 3	MODIFICACIONES		VIGENTE 6=(3+5)	SUSPENSION 7	DISPONIBLE 8=(6-7)	MES 9	ACUMULADO 10	(11=10/8)	MES 12	ACUMULADO 13	(14=13/8)
			MES 4	ACUMULADO 5									
3-3-1-15-01-09-1185-120	Atencion Integral en Salud - AIS	269.859.537.000.00	0.00	6.976.250.026.00	276.835.787.026.00	0.00	276.835.787.026.00	14.324.599.323.00	184.591.233.251.00	66.68	31.463.987.563.00	92.155.938.657.00	33.29
3-3-1-15-01-09-1186	Atencion integral en salud	166.619.000.000.00	0.00	1.013.749.974.00	167.632.749.974.00	0.00	167.632.749.974.00	320.227.200.00	152.040.547.364.00	90.70	16.587.319.679.00	80.362.128.223.00	47.94
3-3-1-15-01-09-1186-120	Atencion Integral en Salud - AIS	166.619.000.000.00	0.00	1.013.749.974.00	167.632.749.974.00	0.00	167.632.749.974.00	320.227.200.00	152.040.547.364.00	90.70	16.587.319.679.00	80.362.128.223.00	47.94
3-3-1-15-01-09-1187	Gestion compartida del riesgo y fortalecimiento de la EPS Capital Salud	128.137.553.000.00	0.00	0.00	128.137.553.000.00	0.00	128.137.553.000.00	0.00	4.155.461.933.00	3.24	324.805.195.00	1.414.372.855.00	1.10
3-3-1-15-01-09-1187-120	Atencion Integral en Salud - AIS	128.137.553.000.00	0.00	0.00	128.137.553.000.00	0.00	128.137.553.000.00	0.00	4.155.461.933.00	3.24	324.805.195.00	1.414.372.855.00	1.10
3-3-1-15-01-09-1188	Garantia de la atencion prehospitalaria (APHI) y gestion del riesgo en emergencias en Bogota D.C	33.088.555.000.00	0.00	0.00	33.088.555.000.00	0.00	33.088.555.000.00	0.00	30.255.144.052.00	91.44	3.860.312.582.00	14.236.734.712.00	43.03
3-3-1-15-01-09-1188-120	Atencion Integral en Salud - AIS	33.088.555.000.00	0.00	0.00	33.088.555.000.00	0.00	33.088.555.000.00	0.00	30.255.144.052.00	91.44	3.860.312.582.00	14.236.734.712.00	43.03
3-3-1-15-01-09-1189	Organizacion y operacion de servicios de salud en redes integradas	93.078.994.000.00	0.00	0.00	93.078.994.000.00	0.00	93.078.994.000.00	750.000.000.00	70.544.964.252.00	75.79	4.027.649.615.00	25.419.547.107.00	27.31
3-3-1-15-01-09-1189-122	Redes Integradas de Servicios de Salud - RISS	93.078.994.000.00	0.00	0.00	93.078.994.000.00	0.00	93.078.994.000.00	750.000.000.00	70.544.964.252.00	75.79	4.027.649.615.00	25.419.547.107.00	27.31
3-3-1-15-01-09-1190	Investigación científica e innovación al servicio de la salud	18.542.817.000.00	0.00	0.00	18.542.817.000.00	0.00	18.542.817.000.00	32.548.450.00	12.319.255.959.00	66.44	2.006.360.114.00	5.522.056.899.00	29.78
3-3-1-15-01-09-1190-121	Investigación Científica e Innovación al servicio de la salud	18.542.817.000.00	0.00	0.00	18.542.817.000.00	0.00	18.542.817.000.00	32.548.450.00	12.319.255.959.00	66.44	2.006.360.114.00	5.522.056.899.00	29.78
3-3-1-15-01-10	Modernización de la infraestructura física y tecnológica en salud	384.645.744.000.00	0.00	-9.960.797.806.00	374.684.946.194.00	0.00	374.684.946.194.00	1.876.334.170.00	94.239.025.825.00	25.15	536.693.036.00	3.084.226.126.00	0.82
3-3-1-15-01-10-1191	Actualización y modernización de la infraestructura física, tecnológica y de comunicaciones en salud	348.162.510.000.00	0.00	0.00	348.162.510.000.00	0.00	348.162.510.000.00	940.226.713.00	75.189.760.673.00	21.60	389.887.025.00	979.524.312.00	0.28
3-3-1-15-01-10-1191-123	Modernización de la infraestructura física y tecnológica	348.162.510.000.00	0.00	0.00	348.162.510.000.00	0.00	348.162.510.000.00	940.226.713.00	75.189.760.673.00	21.60	389.887.025.00	979.524.312.00	0.28
3-3-1-15-01-10-7522	Tecnologías de la Información y Comunicaciones en Salud	36.483.234.000.00	0.00	-9.960.797.806.00	26.522.436.194.00	0.00	26.522.436.194.00	936.107.457.00	19.049.255.152.00	71.82	146.806.011.00	2.104.701.814.00	7.94


B

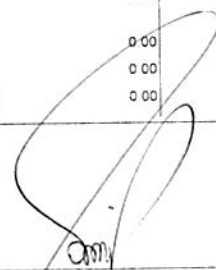
SISTEMA DE PRESUPUESTO DISTRITAL - PREDIS
EJECUCION PRESUPUESTO
INFORME DE EJECUCION DEL PRESUPUESTO DE GASTOS E INVERSIONES

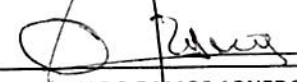
01-10-2019
08:03

ENTIDAD: 201 - FONDO FINANCIERO DISTRITAL DE SALUD -FFDS										MES: SEPTIEMBRE			
UNIDAD EJECUTORA: 01 - UNIDAD 01										VIGENCIA FISCAL: 2019			
RUBRO PRESUPUESTAL		APROPIACION						TOTAL COMPROMISOS		EJECUC. PRESUP. (11=10/8)	AUTORIZACION DE GIRO		EJEC. AUT. GIRO % (14=13/8)
		CODIGO 1	NOMBRE 2	INICIAL 3	MODIFICACIONES		VIGENTE 6=(3+5)	SUSPENSION 7	DISPONIBLE 8=(6-7)		MES 9	ACUMULADO 10	
MES 4	ACUMULADO 5												
3-3-1-15-01-10-7522-123	Modernizacion de la infraestructura fisica y tecnologica	36.483.234.000.00	0.00	-9.960.797.806.00	26.522.436.194.00	0.00	26.522.436.194.00	936.107.457.00	19.049.265.152.00	71.82	146.806.011.00	2.104.701.814.00	7.94
3-3-1-15-07	Eje transversal Gobierno legitimo, fortalecimiento local y eficiencia	68.513.970.000.00	0.00	6.472.797.806.00	74.986.767.806.00	0.00	74.986.767.806.00	59.434.918.00	65.944.250.695.00	87.94	6.190.888.974.00	31.504.869.607.00	42.01
3-3-1-15-07-45	Gobernanza e influencia local, regional e internacional	68.513.970.000.00	0.00	6.472.797.806.00	74.986.767.806.00	0.00	74.986.767.806.00	59.434.918.00	65.944.250.695.00	87.94	6.190.888.974.00	31.504.869.607.00	42.01
3-3-1-15-07-45-1192	Fortalecimiento de la institucionalidad gobernanza y rectoria en salud	3.298.223.000.00	0.00	0.00	3.298.223.000.00	0.00	3.298.223.000.00	0.00	2.014.116.947.00	61.07	159.955.709.00	487.014.482.00	14.77
3-3-1-15-07-45-1192-198	Institucionalidad, gobernanza y rectoria en salud para Bogota Distrito Capital	3.298.223.000.00	0.00	0.00	3.298.223.000.00	0.00	3.298.223.000.00	0.00	2.014.116.947.00	61.07	159.955.709.00	487.014.482.00	14.77
3-3-1-15-07-45-7523	Fortalecimiento de la Autoridad Sanitaria	48.578.641.000.00	0.00	3.949.000.000.00	52.527.641.000.00	0.00	52.527.641.000.00	0.00	48.520.308.651.00	92.37	4.873.152.542.00	24.237.359.007.00	46.14
3-3-1-15-07-45-7523-198	Institucionalidad, gobernanza y rectoria en salud para Bogota Distrito Capital	48.578.641.000.00	0.00	3.949.000.000.00	52.527.641.000.00	0.00	52.527.641.000.00	0.00	48.520.308.651.00	92.37	4.873.152.542.00	24.237.359.007.00	46.14
3-3-1-15-07-45-7524	Fortalecimiento y Desarrollo Institucional	12.018.969.000.00	0.00	2.523.797.806.00	14.542.766.806.00	0.00	14.542.766.806.00	59.434.918.00	11.171.557.775.00	76.82	840.729.841.00	4.711.745.116.00	32.40
3-3-1-15-07-45-7524-198	Institucionalidad, gobernanza y rectoria en salud para Bogota Distrito Capital	12.018.969.000.00	0.00	2.523.797.806.00	14.542.766.806.00	0.00	14.542.766.806.00	59.434.918.00	11.171.557.775.00	76.82	840.729.841.00	4.711.745.116.00	32.40
3-3-1-15-07-45-7525	Fortalecimiento de la participacion social y servicio a la ciudadania	4.618.137.000.00	0.00	0.00	4.618.137.000.00	0.00	4.618.137.000.00	0.00	4.238.267.322.00	91.77	317.050.882.00	2.068.751.002.00	44.80
3-3-1-15-07-45-7525-198	Institucionalidad, gobernanza y rectoria en salud para Bogota Distrito Capital	4.618.137.000.00	0.00	0.00	4.618.137.000.00	0.00	4.618.137.000.00	0.00	4.238.267.322.00	91.77	317.050.882.00	2.068.751.002.00	44.80
3-3-2	Transferencias inversion	3.524.917.000.00	0.00	0.00	3.524.917.000.00	0.00	3.524.917.000.00	0.00	1.898.847.013.00	53.87	526.693.375.00	1.898.847.013.00	53.87
3-3-2-03	Nacional	3.524.917.000.00	0.00	0.00	3.524.917.000.00	0.00	3.524.917.000.00	0.00	1.898.847.013.00	53.87	526.693.375.00	1.898.847.013.00	53.87
3-3-2-03-01	Colciencias - Fondo de Investigaciones en Salud	3.524.917.000.00	0.00	0.00	3.524.917.000.00	0.00	3.524.917.000.00	0.00	1.898.847.013.00	53.87	526.693.375.00	1.898.847.013.00	53.87


HECTOR MANUEL TORRES MORENO
RESPONSABLE DEL PRESUPUESTO


ELSA PATRICIA LOZANO
DIRECTORA FINANCIERA


LUIS GONZALO MORALES SANCHEZ
ORDENADOR DEL GASTO


OSWALDO RAMOS ARNEADO
SUBSECRETARIO CORPORATIVO