

**SISTEMA DE PRESUPUESTO DISTRITAL - PREDIS**  
**EJECUCION PRESUPUESTO**  
**INFORME DE EJECUCION RESERVAS PRESUPUESTALES**

28-02-2020

18:26

<b>ENTIDAD:</b>	<b>201 - FONDO FINANCIERO DISTRITAL DE SALUD -FFDS</b>	<b>MES:</b>	<b>FEBRERO</b>
<b>UNIDAD EJECUTORA:</b>	<b>01 - UNIDAD 01</b>	<b>VIGENCIA FISCAL:</b>	<b>2020</b>

CODIGO	DESCRIPCION	RESERVA CONSTITUIDA	ANULACIONES MES	ANULACIONES ACUMULADA	RESERVAS DEFINITIVAS	AUTORIZACION DE GIRO		EJECUCION AUTORIZ. GIRO %	RESERVA SIN AUT. GIRO
						MES	ACUMULADA		
3	GASTOS	199,363,021.090 00	0 00	0 00	199,363,021,090 00	65,382,590,090 00	65,382,590,090 00	32 80	133,980,431,000 00
3-1	GASTOS DE FUNCIONAMIENTO	4,857,183,796 00	0 00	0 00	4,857,183,796 00	865,391,679 00	865,391,679 00	17 82	3,991,792,117 00
3-1-2	Adquisición de bienes y servicios	4,857,183,796 00	0 00	0 00	4,857,183,796 00	865,391,679 00	865,391,679 00	17 82	3,991,792,117 00
3-1-2-02	Adquisiciones diferentes de activos no financieros	4,857,183,796 00	0 00	0 00	4,857,183,796 00	865,391,679 00	865,391,679 00	17 82	3,991,792,117 00
3-1-2-02-01	Materiales y suministros	171,262,007 00	0 00	0 00	171,262,007 00	21,399,136 00	21,399,136 00	12 49	149,862,871 00
3-1-2-02-01-01	Productos alimenticios, bebidas y tabaco; textiles, prendas de vestir y pro	30,171,999 00	0 00	0 00	30,171,999 00	0 00	0 00	0 00	30,171,999 00
3-1-2-02-01-01-0006	Dotación (prendas de vestir y calzado)	30,171,999 00	0 00	0 00	30,171,999 00	0 00	0 00	0 00	30,171,999 00
3-1-2-02-01-02	Otros bienes transportables (excepto productos metálicos, maquinaria y e	103,297,733 00	0 00	0 00	103,297,733 00	11,800,862 00	11,800,862 00	11 42	91,496,871 00
3-1-2-02-01-02-0002	Pasta o pulpa, papel y productos de papel; impresos y artículos relaciona	52,100,177 00	0 00	0 00	52,100,177 00	0 00	0 00	0 00	52,100,177 00
3-1-2-02-01-02-0003	Productos de hornos de coque, de refinación de petróleo y combustible	34,369,276 00	0 00	0 00	34,369,276 00	7,978,582 00	7,978,582 00	23 21	26,390,694 00
3-1-2-02-01-02-0005	Otros productos químicos; fibras artificiales (o fibras industriales hechas p	100,000 00	0 00	0 00	100,000 00	0 00	0 00	0 00	100,000 00
3-1-2-02-01-02-0006	Productos de caucho y plástico	9,566,280 00	0 00	0 00	9,566,280 00	3,822,280 00	3,822,280 00	39 96	5,744,000 00
3-1-2-02-01-02-0008	Muebles; otros bienes transportables n.c.p.	7,162,000 00	0 00	0 00	7,162,000 00	0 00	0 00	0 00	7,162,000 00
3-1-2-02-01-03	Productos metálicos	37,792,275 00	0 00	0 00	37,792,275 00	9,598,274 00	9,598,274 00	25 40	28,194,001 00
3-1-2-02-01-03-0002	Productos metálicos elaborados (excepto maquinaria y equipo)	1,058,000 00	0 00	0 00	1,058,000 00	0 00	0 00	0 00	1,058,000 00
3-1-2-02-01-03-0003	Maquinaria para uso general	10,500,000 00	0 00	0 00	10,500,000 00	0 00	0 00	0 00	10,500,000 00
3-1-2-02-01-03-0004	Maquinaria para usos especiales	7,928,375 00	0 00	0 00	7,928,375 00	7,928,374 00	7,928,374 00	100 00	1 00
3-1-2-02-01-03-0005	Maquinaria de oficina, contabilidad e informática	16,574,000 00	0 00	0 00	16,574,000 00	0 00	0 00	0 00	16,574,000 00
3-1-2-02-01-03-0007	Equipo y aparatos de radio, televisión y comunicaciones	1,669,900 00	0 00	0 00	1,669,900 00	1,669,900 00	1,669,900 00	100 00	0 00
3-1-2-02-01-03-0008	Aparatos médicos, instrumentos ópticos y de precisión, relojes	62,000 00	0 00	0 00	62,000 00	0 00	0 00	0 00	62,000 00
3-1-2-02-02	Adquisición de servicios	4,685,921,789 00	0 00	0 00	4,685,921,789 00	843,992,543 00	843,992,543 00	18 01	3,841,929,246 00
3-1-2-02-02-01	Servicios de venta y de distribución; alojamiento; servicios de suministro c	342,019,198 00	0 00	0 00	342,019,198 00	43,417,999 00	43,417,999 00	12 69	298,601,199 00

HMTORRESM

PRE\_REPORTE\_VEUM

Pág. 1 de 5  
 PRE\_RESERVA\_EJECUCION\_TIPO2

Vss 3

**SISTEMA DE PRESUPUESTO DISTRITAL - PREDIS**  
**EJECUCION PRESUPUESTO**  
**INFORME DE EJECUCION RESERVAS PRESUPUESTALES**

28-02-2020

18:26

ENTIDAD:	201 - FONDO FINANCIERO DISTRITAL DE SALUD -FFDS	MES:	FEBRERO
UNIDAD EJECUTORA:	01 - UNIDAD 01	VIGENCIA FISCAL:	2020

CODIGO	DESCRIPCION	RESERVA CONSTITUIDA	ANULACIONES MES	ANULACIONES ACUMULADA	RESERVAS DEFINITIVAS	AUTORIZACION DE GIRO		EJECUCION AUTORIZ.GIRO %	RESERVA SIN AUT.GIRO
						MES	ACUMULADA		
3-1-2-02-02-01-0001	Alojamiento, servicios de suministros de comidas y bebidas	32,097,373.00	0.00	0.00	32,097,373.00	6,478,053.00	6,478,053.00	20.18	25,619,320.00
3-1-2-02-02-01-0002	Servicios de transporte de pasajeros	62,145,931.00	0.00	0.00	62,145,931.00	0.00	0.00	0.00	62,145,931.00
3-1-2-02-02-01-0006	Servicios postales y de mensajería	247,775,894.00	0.00	0.00	247,775,894.00	36,939,946.00	36,939,946.00	14.91	210,835,948.00
3-1-2-02-02-01-0006-001	Servicios de mensajería	247,775,894.00	0.00	0.00	247,775,894.00	36,939,946.00	36,939,946.00	14.91	210,835,948.00
3-1-2-02-02-02	Servicios financieros y servicios conexos, servicios inmobiliarios y servicios	10,000,000.00	0.00	0.00	10,000,000.00	0.00	0.00	0.00	10,000,000.00
3-1-2-02-02-02-0001	Servicios financieros y servicios conexos	10,000,000.00	0.00	0.00	10,000,000.00	0.00	0.00	0.00	10,000,000.00
3-1-2-02-02-02-0001-012	Otros servicios de seguros distintos de los seguros de vida n.c.p.	10,000,000.00	0.00	0.00	10,000,000.00	0.00	0.00	0.00	10,000,000.00
3-1-2-02-02-03	Servicios prestados a las empresas y servicios de producción	3,778,187,720.00	0.00	0.00	3,778,187,720.00	530,900,871.00	530,900,871.00	14.05	3,247,286,849.00
3-1-2-02-02-03-0002	Servicios jurídicos y contables	105,910.00	0.00	0.00	105,910.00	0.00	0.00	0.00	105,910.00
3-1-2-02-02-03-0002-001	Servicios de documentación y certificación jurídica	105,910.00	0.00	0.00	105,910.00	0.00	0.00	0.00	105,910.00
3-1-2-02-02-03-0003	Otros servicios profesionales, científicos y técnicos	415,304,336.00	0.00	0.00	415,304,336.00	194,649,998.00	194,649,998.00	46.87	220,654,338.00
3-1-2-02-02-03-0003-002	Servicios de tecnología de la información (TI) de consultoría y de apoyo	291,974,997.00	0.00	0.00	291,974,997.00	194,649,998.00	194,649,998.00	66.67	97,324,999.00
3-1-2-02-02-03-0003-007	Servicios de ingeniería	118,809,600.00	0.00	0.00	118,809,600.00	0.00	0.00	0.00	118,809,600.00
3-1-2-02-02-03-0003-013	Otros servicios profesionales y técnicos n.c.p.	4,519,739.00	0.00	0.00	4,519,739.00	0.00	0.00	0.00	4,519,739.00
3-1-2-02-02-03-0004	Servicios de telecomunicaciones, transmisión y suministro de información	69,315,145.00	0.00	0.00	69,315,145.00	46,210,096.00	46,210,096.00	66.67	23,105,049.00
3-1-2-02-02-03-0004-004	Servicios de telecomunicaciones a través de internet	69,315,145.00	0.00	0.00	69,315,145.00	46,210,096.00	46,210,096.00	66.67	23,105,049.00
3-1-2-02-02-03-0005	Servicios de soporte	1,596,643,166.00	0.00	0.00	1,596,643,166.00	150,100,485.00	150,100,485.00	9.40	1,446,542,681.00
3-1-2-02-02-03-0005-001	Servicios de protección (guardas de seguridad)	851,364,584.00	0.00	0.00	851,364,584.00	0.00	0.00	0.00	851,364,584.00
3-1-2-02-02-03-0005-002	Servicios de limpieza general	717,417,859.00	0.00	0.00	717,417,859.00	150,100,485.00	150,100,485.00	20.92	567,317,374.00
3-1-2-02-02-03-0005-003	Servicios de copia y reproducción	2,547,890.00	0.00	0.00	2,547,890.00	0.00	0.00	0.00	2,547,890.00
3-1-2-02-02-03-0005-006	Servicios de organización y asistencia de convenciones y ferias	312,833.00	0.00	0.00	312,833.00	0.00	0.00	0.00	312,833.00
3-1-2-02-02-03-0005-007	Otros servicios de apoyo y de información no clasificados previamente	25,000,000.00	0.00	0.00	25,000,000.00	0.00	0.00	0.00	25,000,000.00
3-1-2-02-02-03-0006	Servicios de mantenimiento, reparación e instalación (excepto servicios d	1,696,819,163.00	0.00	0.00	1,696,819,163.00	139,940,292.00	139,940,292.00	8.25	1,556,878,871.00

HMTORRESM

PRE\_REPORT\_E\_VEUM

Pag 2 de 5  
PRE\_RESERVA\_EJECUCION\_TIPO2

Vss 3

**SISTEMA DE PRESUPUESTO DISTRITAL - PREDIS  
EJECUCION PRESUPUESTO  
INFORME DE EJECUCION RESERVAS PRESUPUESTALES**

28-02-2020

18:26

ENTIDAD: 201 - FONDO FINANCIERO DISTRITAL DE SALUD -FFDS		MES: FEBRERO							
UNIDAD EJECUTORA: 01 - UNIDAD 01		VIGENCIA FISCAL: 2020							
CODIGO	DESCRIPCION	RESERVA CONSTITUIDA	ANULACIONES MES	ANULACIONES ACUMULADA	RESERVAS DEFINITIVAS	AUTORIZACION DE GIRO		EJECUCION AUTORIZ.GIRO %	RESERVA SIN AUT.GIRO
						MES	ACUMULADA		
3-1-2-02-02-03-0006-001	Servicios de mantenimiento y reparación de productos metálicos elaborac	20.025.320.00	0.00	0.00	20.025.320.00	0.00	0.00	0.00	20.025.320.00
3-1-2-02-02-03-0006-003	Servicios de mantenimiento y reparación de computadores y equipo perif	29.453.277.00	0.00	0.00	29.453.277.00	19.635.518.00	19.635.518.00	66.67	9.817.759.00
3-1-2-02-02-03-0006-004	Servicios de mantenimiento y reparación de maquinaria y equipo de trans	57.215.172.00	0.00	0.00	57.215.172.00	0.00	0.00	0.00	57.215.172.00
3-1-2-02-02-03-0006-005	Servicios de mantenimiento y reparación de otra maquinaria y otro equipc	1.076.591.137.00	0.00	0.00	1.076.591.137.00	101.207.313.00	101.207.313.00	9.40	975.383.824.00
3-1-2-02-02-03-0006-006	Servicios de reparación de muebles	43.806.045.00	0.00	0.00	43.806.045.00	0.00	0.00	0.00	43.806.045.00
3-1-2-02-02-03-0006-008	Servicios de mantenimiento y reparación de equipos y aparatos de teleco	78.516.834.00	0.00	0.00	78.516.834.00	0.00	0.00	0.00	78.516.834.00
3-1-2-02-02-03-0006-009	Servicios de mantenimiento y reparación de instrumentos médicos, de pre	260.693.026.00	0.00	0.00	260.693.026.00	0.00	0.00	0.00	260.693.026.00
3-1-2-02-02-03-0006-010	Servicios de mantenimiento y reparación de equipos electrónicos de cons	37.857.056.00	0.00	0.00	37.857.056.00	8.727.000.00	8.727.000.00	23.05	29.130.056.00
3-1-2-02-02-03-0006-011	Servicios de mantenimiento y reparación de ascensores y escaleras mec:	92.661.296.00	0.00	0.00	92.661.296.00	10.370.461.00	10.370.461.00	11.19	82.290.835.00
3-1-2-02-02-06	Capacitación	164.517.500.00	0.00	0.00	164.517.500.00	0.00	0.00	0.00	164.517.500.00
3-1-2-02-02-07	Bienestar e incentivos	326.728.868.00	0.00	0.00	326.728.868.00	265.241.106.00	265.241.106.00	81.18	61.487.762.00
3-1-2-02-02-08	Salud Ocupacional	64.468.503.00	0.00	0.00	64.468.503.00	4.432.567.00	4.432.567.00	6.88	60.035.936.00
3-3	INVERSIÓN	194.505.837.294.00	0.00	0.00	194.505.837.294.00	64.517.198.411.00	64.517.198.411.00	33.17	129.988.638.883.00
3-3-1	DIRECTA	194.116.917.677.00	0.00	0.00	194.116.917.677.00	64.187.557.826.00	64.187.557.826.00	33.07	129.929.359.851.00
3-3-1-15	Bogotá Mejor Para Todos	194.116.917.677.00	0.00	0.00	194.116.917.677.00	64.187.557.826.00	64.187.557.826.00	33.07	129.929.359.851.00
3-3-1-15-01	Pilar Igualdad de calidad de vida	175.278.249.898.00	0.00	0.00	175.278.249.898.00	56.961.889.641.00	56.961.889.641.00	32.50	118.316.360.257.00
3-3-1-15-01-09	Atención integral y eficiente en salud	122.919.961.571.00	0.00	0.00	122.919.961.571.00	43.316.703.739.00	43.316.703.739.00	35.24	79.603.257.832.00
3-3-1-15-01-09-1184	Aseguramiento social universal en salud	201.791.938.00	0.00	0.00	201.791.938.00	86.471.014.00	86.471.014.00	42.85	115.320.924.00
3-3-1-15-01-09-1184-120	Atención Integral en Salud - AIS	201.791.938.00	0.00	0.00	201.791.938.00	86.471.014.00	86.471.014.00	42.85	115.320.924.00
3-3-1-15-01-09-1185	Atención a la población pobre no asegurada (PPNA), vinculados y no PO:	46.215.885.486.00	0.00	0.00	46.215.885.486.00	23.355.098.062.00	23.355.098.062.00	50.53	22.860.787.424.00
3-3-1-15-01-09-1185-120	Atención Integral en Salud - AIS	46.215.885.486.00	0.00	0.00	46.215.885.486.00	23.355.098.062.00	23.355.098.062.00	50.53	22.860.787.424.00
3-3-1-15-01-09-1186	Atención integral en salud	36.166.444.939.00	0.00	0.00	36.166.444.939.00	12.224.098.855.00	12.224.098.855.00	33.80	23.942.346.084.00

HMTORRESM

PRE\_REPORTE\_VEUM

Pág. 3 de 5  
PRE\_RESERVA\_EJECUCION\_TIPO2

Vss 3



**SISTEMA DE PRESUPUESTO DISTRITAL - PREDIS**  
**EJECUCION PRESUPUESTO**  
**INFORME DE EJECUCION RESERVAS PRESUPUESTALES**

28-02-2020

18:26

ENTIDAD:	201 - FONDO FINANCIERO DISTRITAL DE SALUD -FFDS	MES:	FEBRERO
UNIDAD EJECUTORA:	01 - UNIDAD 01	VIGENCIA FISCAL:	2020

CODIGO	DESCRIPCION	RESERVA CONSTITUIDA	ANULACIONES MES	ANULACIONES ACUMULADA	RESERVAS DEFINITIVAS	AUTORIZACION DE GIRO		EJECUCION AUTORIZ.GIRO %	RESERVA SIN AUT.GIRO
						MES	ACUMULADA		
3-3-1-15-01-09-1186-120	Atención Integral en Salud - AIS	36.166.444.939.00	0.00	0.00	36.166.444.939.00	12.224.098.855.00	12.224.098.855.00	33.80	23.942.346.084.00
3-3-1-15-01-09-1187	Gestión compartida del riesgo y fortalecimiento de la EPS Capital Salud	1.295.744.707.00	0.00	0.00	1.295.744.707.00	578.250.183.00	578.250.183.00	44.63	717.494.524.00
3-3-1-15-01-09-1187-120	Atención Integral en Salud - AIS	1.295.744.707.00	0.00	0.00	1.295.744.707.00	578.250.183.00	578.250.183.00	44.63	717.494.524.00
3-3-1-15-01-09-1188	Garantía de la atención prehospitalaria (APH) y gestión del riesgo en eme	11.169.175.921.00	0.00	0.00	11.169.175.921.00	1.564.525.563.00	1.564.525.563.00	14.01	9.604.650.358.00
3-3-1-15-01-09-1188-120	Atención Integral en Salud - AIS	11.169.175.921.00	0.00	0.00	11.169.175.921.00	1.564.525.563.00	1.564.525.563.00	14.01	9.604.650.358.00
3-3-1-15-01-09-1189	Organización y operación de servicios de salud en redes integradas	22.819.014.043.00	0.00	0.00	22.819.014.043.00	4.284.053.993.00	4.284.053.993.00	18.77	18.534.960.050.00
3-3-1-15-01-09-1189-122	Redes Integradas de Servicios de Salud - RISS	22.819.014.043.00	0.00	0.00	22.819.014.043.00	4.284.053.993.00	4.284.053.993.00	18.77	18.534.960.050.00
3-3-1-15-01-09-1190	Investigación científica e innovación al servicio de la salud	5.051.904.537.00	0.00	0.00	5.051.904.537.00	1.224.206.069.00	1.224.206.069.00	24.23	3.827.698.468.00
3-3-1-15-01-09-1190-121	Investigación Científica e Innovación al servicio de la salud	5.051.904.537.00	0.00	0.00	5.051.904.537.00	1.224.206.069.00	1.224.206.069.00	24.23	3.827.698.468.00
3-3-1-15-01-10	Modernización de la infraestructura física y tecnológica en salud	52.358.288.327.00	0.00	0.00	52.358.288.327.00	13.645.185.902.00	13.645.185.902.00	26.06	38.713.102.425.00
3-3-1-15-01-10-1191	Actualización y modernización de la infraestructura, física, tecnológica y c	36.815.732.983.00	0.00	0.00	36.815.732.983.00	13.419.569.227.00	13.419.569.227.00	36.45	23.396.163.756.00
3-3-1-15-01-10-1191-123	Modernización de la infraestructura física y tecnológica	36.815.732.983.00	0.00	0.00	36.815.732.983.00	13.419.569.227.00	13.419.569.227.00	36.45	23.396.163.756.00
3-3-1-15-01-10-7522	Tecnologías de la Información y Comunicaciones en Salud	15.542.555.344.00	0.00	0.00	15.542.555.344.00	225.616.675.00	225.616.675.00	1.45	15.316.938.669.00
3-3-1-15-01-10-7522-123	Modernización de la infraestructura física y tecnológica	15.542.555.344.00	0.00	0.00	15.542.555.344.00	225.616.675.00	225.616.675.00	1.45	15.316.938.669.00
3-3-1-15-07	Eje transversal Gobierno legítimo, fortalecimiento local y eficiencia	18.838.667.779.00	0.00	0.00	18.838.667.779.00	7.225.668.185.00	7.225.668.185.00	38.36	11.612.999.594.00
3-3-1-15-07-45	Gobernanza e influencia local, regional e internacional	18.838.667.779.00	0.00	0.00	18.838.667.779.00	7.225.668.185.00	7.225.668.185.00	38.36	11.612.999.594.00
3-3-1-15-07-45-1192	Fortalecimiento de la institucionalidad, gobernanza y rectoría en salud	1.433.085.622.00	0.00	0.00	1.433.085.622.00	354.859.207.00	354.859.207.00	24.76	1.078.226.415.00
3-3-1-15-07-45-1192-198	Institucionalidad, gobernanza y rectoría en salud para Bogotá Distrito Ca	1.433.085.622.00	0.00	0.00	1.433.085.622.00	354.859.207.00	354.859.207.00	24.76	1.078.226.415.00
3-3-1-15-07-45-7523	Fortalecimiento de la Autoridad Sanitaria	12.635.063.863.00	0.00	0.00	12.635.063.863.00	5.050.011.194.00	5.050.011.194.00	39.97	7.585.052.669.00
3-3-1-15-07-45-7523-198	Institucionalidad, gobernanza y rectoría en salud para Bogotá Distrito Ca	12.635.063.863.00	0.00	0.00	12.635.063.863.00	5.050.011.194.00	5.050.011.194.00	39.97	7.585.052.669.00
3-3-1-15-07-45-7524	Fortalecimiento y Desarrollo Institucional	3.566.397.142.00	0.00	0.00	3.566.397.142.00	1.353.133.636.00	1.353.133.636.00	37.94	2.213.263.506.00
3-3-1-15-07-45-7524-198	Institucionalidad, gobernanza y rectoría en salud para Bogotá Distrito Ca	3.566.397.142.00	0.00	0.00	3.566.397.142.00	1.353.133.636.00	1.353.133.636.00	37.94	2.213.263.506.00

**SISTEMA DE PRESUPUESTO DISTRITAL - PREDIS  
EJECUCION PRESUPUESTO  
INFORME DE EJECUCION RESERVAS PRESUPUESTALES**


28-02-2020  
18:26


ENTIDAD:	201 - FONDO FINANCIERO DISTRITAL DE SALUD -FFDS	MES:	FEBRERO
UNIDAD EJECUTORA:	01 - UNIDAD 01	VIGENCIA FISCAL:	2020

CODIGO	DESCRIPCION	RESERVA CONSTITUIDA	ANULACIONES MES	ANULACIONES ACUMULADA	RESERVAS DEFINITIVAS	AUTORIZACION DE GIRO		EJECUCION AUTORIZ.GIRO %	RESERVA SIN AUT.GIRO
						MES	ACUMULADA		
			0.00						
3-3-1-15-07-45-7525	Fortalecimiento de la participacion social y servicio a la ciudadania	1,204,121,152.00	0.00	0.00	1,204,121,152.00	467,664,148.00	467,664,148.00	38.84	736,457,004.00
3-3-1-15-07-45-7525-198	Institucionalidad, gobernanza y rectoria en salud para Bogotá Distrito Cap	1,204,121,152.00	0.00	0.00	1,204,121,152.00	467,664,148.00	467,664,148.00	38.84	736,457,004.00
3-3-2	Transferencias inversión	388,919,617.00	0.00	0.00	388,919,617.00	329,640,585.00	329,640,585.00	84.76	59,279,032.00
3-3-2-03	Nacional	388,919,617.00	0.00	0.00	388,919,617.00	329,640,585.00	329,640,585.00	84.76	59,279,032.00
3-3-2-03-01	Colciencias - Fondo de Investigaciones en Salud	388,919,617.00	0.00	0.00	388,919,617.00	329,640,585.00	329,640,585.00	84.76	59,279,032.00

  
HECTOR MANUEL TORRES MORENO  
RESPONSABLE DEL PRESUPUESTO


  
RAUL ALBERTO BRU VIZCAINO  
DIRECTOR FINANCIERA


  
ALEJANDRO GOMEZ LOPEZ  
ORDENADOR DEL GASTO

  
LUIS MIGUEL USUGA SAMUDIO  
SUBSECRETARIO CORPORATIVO

INFORME DE EJECUCION DEL PLAN PRESUPUESTAL  
 SECCION PRESUPUESTO  
 SISTEMA DE PRESUPUESTO CENTRAL

INDICADOR	UNIDAD	VALOR PRESUPUESTADO	VALOR REALIZADO	% DE EJECUCION	COMENTARIOS
...	...	...	...	...	...
...	...	...	...	...	...
...	...	...	...	...	...
...	...	...	...	...	...
...	...	...	...	...	...
...	...	...	...	...	...
...	...	...	...	...	...
...	...	...	...	...	...
...	...	...	...	...	...
...	...	...	...	...	...

  
 ALEJANDRO GOMEZ LOPEZ  
 ALEJANDRO DEL CASTO  
 SUBSECRETARIO CORPORATIVO  
 MIGUEL USUGA SAMUDIO

  
 RAUL ALBERTO BRU VICCAINO  
 DIRECTOR FINANCIERA  
 REPOSICION DEL PRESUPUESTO  
 MANUEL TORRES MORENO