
 <p>ALCALDÍA MAYOR DE BOGOTÁ D.C. SECRETARÍA DE SALUD</p>	<p>OFICINA DE CONTROL INTERNO SISTEMA INTEGRADO DE GESTIÓN CONTROL DOCUMENTAL INFORME DE SEGUIMIENTO A EJECUCIÓN DEL PRESUPUESTO DEL FONDO FINANCIERO DISTRITAL DE SALUD Y SECRETARÍA DISTRITAL DE SALUD Código: SDS-ESC-FT-010 V.3</p>	<p>Elaborado por: Mónica Marcela Ulloa Revisado por: Olga Lucía Vargas Cobos Aprobado por: Olga Lucía Vargas Cobos</p>	
--	---	--	---

**OBJETIVO DEL SEGUIMIENTO:** Dentro del rol que le compete a la oficina de Control Interno conforme a la Ley 87 de 1993, debe realizar el seguimiento y evaluación al proceso de ejecución presupuestal de la Entidad

**FUENTE DE LA INFORMACIÓN ANALIZADA:** Ejecución presupuestal enviada por la Dirección Financiera con corte 30 de septiembre de 2020

**PERÍODO EVALUADO:** DEL 1 de julio al 30 de septiembre correspondiente al III trimestre de la vigencia 2020

## RESULTADO DEL ANÁLISIS:

### PRESUPUESTO DE LA VIGENCIA.

#### 1. INTRODUCCIÓN

**Mediante el Decreto 816 de diciembre 26 de 2019** "Por medio del cual se liquida el Presupuesto Anual de Rentas e Ingresos y de Gastos e Inversiones de Bogotá, Distrito Capital, para la vigencia fiscal comprendida entre el 1 de enero y el 31 de diciembre de 2020 y se dictan otras disposiciones y en cumplimiento del **Decreto 744 del 6 de diciembre de 2019**, expedido por el Alcalde Mayor de Bogotá, Distrito Capital "Por el cual se expide el Presupuesto Anual de Rentas e Ingresos y de Gastos e Inversiones de Bogotá, Distrito Capital, para la vigencia fiscal comprendida entre el 1 de enero y el 31 de diciembre de 2020 y se dictan otras disposiciones."

El presupuesto está financiado por recursos corrientes, transferencias y recursos de capital del Distrito. Para el caso del Fondo Financiero Distrital de Salud fueron aprobados para los rubros de inversión así:

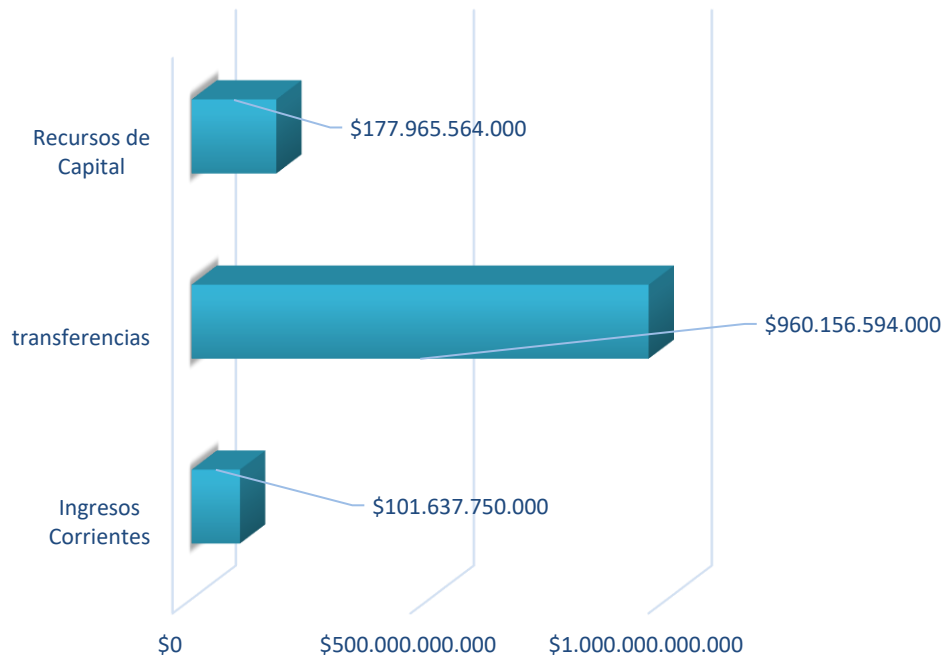
Tabla No.1

		Recursos Administrados	Transferencia Nación	Total
<b>2-1</b>	Ingresos Corrientes	\$ 101.637.750.000	\$ -	\$ 101.637.750.000
<b>2-2</b>	transferencias	\$ 1.937.898.000	\$ 958.218.696.000	\$ 960.156.594.000
<b>2-4</b>	Recursos de Capital	\$ 177.965.564.000		\$ 177.965.564.000
	<b>Total Rentas e Ingresos</b>	<b>\$ 281.541.212.000</b>	<b>\$ 958.218.696.000</b>	<b>\$1.239.759.908.000</b>

Fuente: Decreto 816 de diciembre 26 de 2019

Gráfica N°. 1

## FINANCIACIÓN FFDS VIGENCIA 2020



Y para el presupuesto anual de Gastos e Inversiones del Fondo Financiero Distrital de Salud la distribución fue de la siguiente forma:

Tabla N° 2

	Recursos Administrados	Aportes del Distrito	Total
<b>Gastos de Funcionamiento</b>	\$ 20.637.175.000	\$ 3.000.000.000	\$ 23.637.175.000
<b>Inversión</b>	\$ 1.239.759.908.000	\$ 1.502.857.402.000	\$ 2.721.980.135.000
<b>Total</b>	<b>\$ 1.260.397.083.000</b>	<b>\$ 1.505.857.402.000</b>	<b>\$ 2.745.617.310.000</b>

Fuente: Decreto 816 de diciembre 26 de 2019

Grafica N°. 2

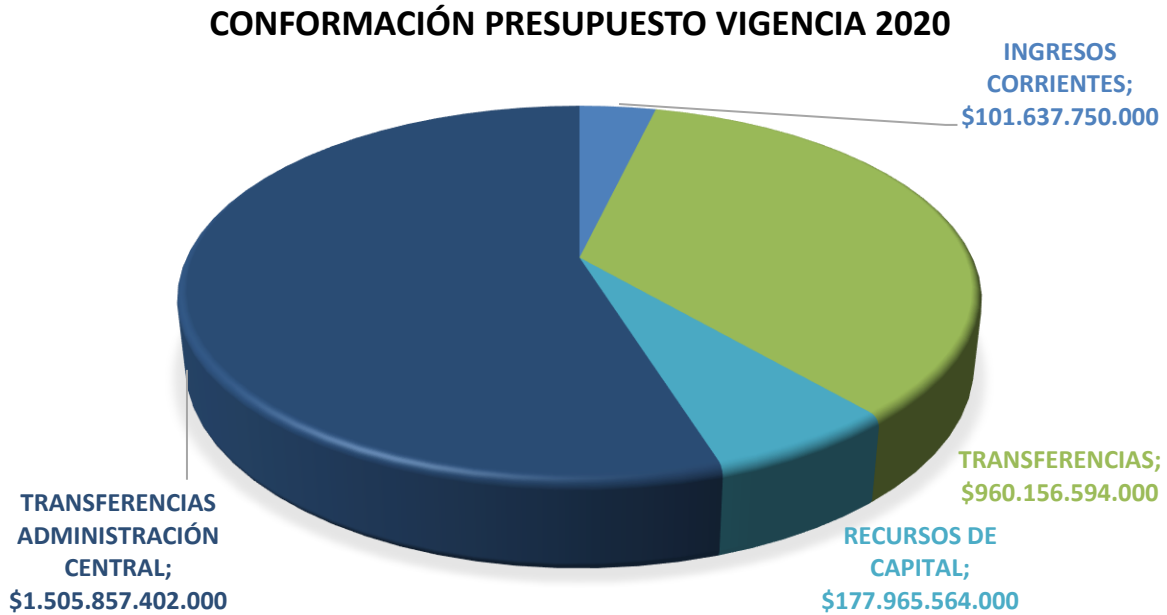


Tabla N°. 3



GASTOS			
<b>GASTOS DE FUNCIONAMIENTO</b>	<b>\$ 23.637.175.000</b>		
ADQUISICIÓN DE BIENES Y SERVICIOS		\$18.103.152.000	
GASTOS DIVERSOS		\$1.236.000,00	
TRANSFERENCIAS C/TES DE FUNCIONAMIENTO		\$5.532.787.000	
<b>INVERSIÓN</b>	<b>\$ .721.980.135.000</b>		
DIRECTA		\$2.718.045.469.000	
TRANSFERENCIAS INVERSIÓN		\$3.934.666.000	
			<b>\$ 2.745.617.310.000</b>

Fuente: Decreto 816 de diciembre 26 de 2019

## 2. GASTOS DE FUNCIONAMIENTO

El presupuesto de gastos de funcionamiento corresponde al 0,86% del total apropiado y para gastos de inversión al 99,14%

Para la vigencia 2020 el valor de los gastos de funcionamiento ascendió a la suma de \$23.637.175.000 pesos y se compone de \$18.103.152.000 para la adquisición de bienes y servicios, \$1.236.000 para gastos diversos y por último \$5.732.587.000 para transferencias

 <p>ALCALDÍA MAYOR DE BOGOTÁ D.C. SECRETARÍA DE SALUD</p>	<p style="text-align: center;">OFICINA DE CONTROL INTERNO SISTEMA INTEGRADO DE GESTIÓN CONTROL DOCUMENTAL INFORME DE SEGUIMIENTO A EJECUCIÓN DEL PRESUPUESTO DEL FONDO FINANCIERO DISTRITAL DE SALUD Y SECRETARÍA DISTRITAL DE SALUD Código: SDS-ESC-FT-010 V.3</p>	<p>Elaborado por: Mónica Marcela Ulloa Revisado por: Olga Lucía Vargas Cobos Aprobado por: Olga Lucía Vargas Cobos</p>	
--	---	--	---

El comportamiento de los rubros de funcionamiento para el III trimestre de 2020 fue el siguiente:

Tabla N°. 4

Comportamiento rubro de Funcionamiento III trimestre 2020

CODPR ES	NOMBRE	DISPONIBLE	COMPROACU	POREJECU	GIROSACU	POR GIROS
<b>3</b>	<b>GASTOS</b>	\$2.955.617.310.00 0	\$1.334.777.014.588	45,16%	\$829.787.620.64 2	28,07%
<b>3-1</b>	<b>GASTOS DE FUNCIONAMIENTO</b>	\$23.637.175.000	\$9.282.888.770	39,27%	\$4.351.290.165	18,41%
<b>3-1-2</b>	<b>ADQUISICIÓN DE BIENES Y SERVICIOS</b>	\$19.509.741.000	\$6.385.611.934	32,73%	\$2.694.872.140	13,81%
<b>37624</b>	<b>GASTOS DIVERSOS</b>	\$54.647.000	\$1.003.000	1,84%	\$1.003.000	1,84%
<b>38355</b>	<b>TRANSFERENCIAS CORTES DE FUNCIONAMIENTO</b>	\$4.072.787.000	\$2.896.273.836	71,11%	\$1.655.415.025	40,65%

Fuente: Ejecución presupuestal con corte septiembre 30 de 2020 – Dirección Financiera

### 2.1. Modificaciones Presupuestales

Se realizaron modificaciones presupuestales por valor de \$1.460.000.000 así:

Tabla N°. 5

Modificaciones Presupuestales Gastos de Funcionamiento III Trimestre de 2020

CODPRES	NOMBRE	INICIAL	TOTAL_MODIACUM	VIGENTE
<b>3-1</b>	<b>GASTOS DE FUNCIONAMIENTO</b>	23.637.175.000,00	-	23.637.175.000,00
<b>3-1-2</b>	<b>ADQUISICIÓN DE BIENES Y SERVICIOS</b>	18.103.152.000,00	1.406.589.000,00	19.509.741.000,00
<b>37624</b>	<b>GASTOS DIVERSOS</b>	1.236.000,00	53.411.000,00	54.647.000,00
<b>38355</b>	<b>TRANSFERENCIAS CORRIENTES DE FUNCIONAMIENTO</b>	5.532.787.000,00	- 1.460.000.000,00	4.072.787.000,00

Fuente: Ejecución presupuestal con corte SEPTIEMBRE 30 30 de 2020 – Dirección Financiera

### 3. GASTOS DE INVERSIÓN

El presupuesto aprobado para la vigencia 2020 para Gastos de Inversión ascendió a la suma de \$2.721.980.135 pesos m/cte., de los cuales para inversión Directa se apropiaron \$2.718.045.469 pesos m/cte. y para transferencias la suma de \$3.934.666.000 pesos m/cte.

Para el III trimestre de 2020 se encuentra una apropiación para el Plan de Desarrollo **“UN NUEVO CONTRATO SOCIAL Y AMBIENTAL PARA LA BOGOTÁ DEL SIGLO XXI”** un valor de \$1.603.393.530.503 pesos m/cte.



 <p>ALCALDÍA MAYOR DE BOGOTÁ D.C. SECRETARÍA DE SALUD</p>	<p>OFICINA DE CONTROL INTERNO SISTEMA INTEGRADO DE GESTIÓN CONTROL DOCUMENTAL INFORME DE SEGUIMIENTO A EJECUCIÓN DEL PRESUPUESTO DEL FONDO FINANCIERO DISTRITAL DE SALUD Y SECRETARÍA DISTRITAL DE SALUD Código: SDS-ESC-FT-010 V.3</p>	<p>Elaborado por: Mónica Marcela Ulloa Revisado por: Olga Lucía Vargas Cobos Aprobado por: Olga Lucía Vargas Cobos</p>	
--	---	--	---

Tabla N°. 6

**Ejecución Rubros de Inversión**

CODPRE S	NOMBRE	VIGENTE	COMPROACU	POREJEC U	GIROSACU	PORGIR OS
3-3	INVERSIÓN	\$2.931.980.135.000	\$1.628.192.685.531	55,09%	\$1.261.510.699.100	42,68%
3-3-1	DIRECTA	\$2.928.045.469.000	\$1.607.939.188.460	54,92%	\$1.251.068.696	42,73%
3-3-1-15	Bogotá Mejor para Todos	\$1.324.651.938.497	\$1.324.651.938.497	100,00%	\$1.143.373.705.731	78,78%
3-3-1-16	Un Nuevo Contrato Social y Ambiental para la Bogotá del Siglo XXI	\$1.603.393.530.503	\$464.565.482.729	28,95%	\$ 207.479.984.914	28,97%
3-3-2	TRANSFERENCIAS INVERSIÓN	\$3.934.666.000	\$842.187.321	21,40%	\$842.187.321	21,40%

Fuente: Ejecución presupuestal a septiembre 30 de 2020, suministrada por la Dirección Financiera

Con corte septiembre 30 de 2020, el presupuesto de gastos de inversión se encuentra comprometido en un 55,09% y se ha girado en un 42,68%. Del presupuesto de transferencias para inversión encontramos comprometido el 21,40% y girado el mismo porcentaje.

Es importante anotar que para los rubros de inversión del programa de desarrollo "**BOGOTA MEJOR PARA TODOS**" se ejecutaron compromisos en un 100% por valor de \$1.324.651.938.497 pesos m/cte. y los giros ascendieron a la suma de \$1.251.068.696 pesos m/cte., lo que significa el 78,78%.



Ahora bien, el nuevo Plan de Desarrollo "**UN NUEVO CONTRATO SOCIAL Y AMBIENTAL PARA LA BOGOTÁ DEL SIGLO XXI,**" ha comprometido la suma de \$464.565.482.729 correspondiente al 28,97% y se ha girado de suma de \$ 207.479.984.914 (12,94%).

Este nuevo Plan de Desarrollo "**UN NUEVO CONTRATO SOCIAL Y AMBIENTAL PARA LA BOGOTÁ DEL SIGLO XXI**". Está compuesto por 17 proyectos de inversión así:

Tabla N°. 7

**Proyectos de Inversión Plan de Desarrollo "UN NUEVO CONTRATO SOCIAL Y AMBIENTAL PARA LA BOGOTÁ DEL SIGLO XXI".**

Un Nuevo Contrato Social y Ambiental para la Bogotá del Siglo XXI		\$ 1.600.564.321.722
7826	Asistencia: discapacidad, cuidado, salud e inclusión Bogotá	\$ 3.157.658.000
7785	Implementación de la arquitectura empresarial y el intercambio recíproco de información en Bogotá	\$ 3.709.527.280
7790	Fortalecimiento de la infraestructura y dotación del sector salud Bogotá	\$ 148.620.428.892

 <p>ALCALDÍA MAYOR DE BOGOTÁ D.C. SECRETARÍA DE SALUD</p>	<p>OFICINA DE CONTROL INTERNO SISTEMA INTEGRADO DE GESTIÓN CONTROL DOCUMENTAL INFORME DE SEGUIMIENTO A EJECUCIÓN DEL PRESUPUESTO DEL FONDO FINANCIERO DISTRITAL DE SALUD Y SECRETARÍA DISTRITAL DE SALUD Código: SDS-ESC-FT-010 V.3</p>	<p>Elaborado por: Mónica Marcela Ulloa Revisado por: Olga Lucía Vargas Cobos Aprobado por: Olga Lucía Vargas Cobos</p>	
--	---	--	---

7822	Fortalecimiento del aseguramiento en salud con acceso efectivo Bogotá	\$ 1.078.782.036.740
7827	Implementación Bogotá nos cuida, un modelo de salud para una ciudadanía plena Bogotá	\$ 245.261.561.079
7835	Fortalecimiento de la gestión de urgencias, emergencias y desastres en salud, Bogotá D.C. 2020-2024 Bogotá	\$ 20.206.479.109
7828	Servicio; condiciones favorables para la salud y la vida Bogotá	\$ 25.730.150.557
7829	Asistencia; nuevas generaciones, salud e inclusión Bogotá	\$ 4.940.395.116
7830	Asistencia; Infancia imparable Bogotá	\$ 10.820.901.205
7831	Saneamiento salud ambiental Bogotá	\$ 32.298.075.621
7832	Asistencia; abriendo caminos para la paz y la reconciliación de las víctimas del conflicto armado a través de la atención psicosocial Bogotá	\$ 2.070.226.345
7833	Asistencia; Mujeres, salud incluyente y diferencial Bogotá	\$ 823.208.198
7750	Construcción de confianza, participación, datos abiertos para el Buen Vivir Bogotá	\$ 4.889.941.939
7788	Transformación digital en salud Bogotá	\$ 2.451.018.187
7791	Control vigilancia e Inspección en calidad a prestadores de servicios de salud en Bogotá	\$ 7.500.000.000
7824	Desarrollo institucional y dignificación del talento humano Bogotá	\$ 8.605.967.952
7834	Formulación programa para la producción y uso del conocimiento en salud y bienestar Bogotá	\$ 696.745.502



### 3.1. Modificaciones Presupuestales Funcionamiento

Mediante la Resolución N°1699 del 10 de septiembre de 2020, durante el III trimestre se efectuó un traslado presupuestal para gastos de funcionamiento del FFDS, por medio del cual se ajustaron algunos rubros al interior de Adquisición de servicios en los cuales no existían saldos de apropiación.

Tabla N° 8

### MODIFICACIONES PRESUPUESTALES GASTOS DE FUNCIONAMIENTO

CODPRES	NOMBRE	Modificaciones Mes	
		Contra créditos	Créditos
3	GASTOS	\$ 3.304.565.900	\$ 3.304.565.900
3-1	GASTOS DE FUNCIONAMIENTO	\$ 3.304.565.900	\$ 3.304.565.900
3-1-2	ADQUISICION DE BIENES Y SERVICIOS	\$ 3.304.565.900	\$ 3.304.565.900
3-1-2-02	Adquisiciones diferentes de activos no financieros	\$ 3.304.565.900	\$ 3.304.565.900
3-1-2-02-02	Adquisición de Servicios	\$ 3.304.565.900	\$ 3.304.565.900

	<p>OFICINA DE CONTROL INTERNO SISTEMA INTEGRADO DE GESTIÓN CONTROL DOCUMENTAL INFORME DE SEGUIMIENTO A EJECUCION DEL PRESUPUESTO DEL FONDO FINANCIERO DISTRITAL DE SALUD Y SECRETARIA DISTRITAL DE SALUD Código: SDS-ESC-FT-010 V.3</p>	<p>Elaborado por: Mónica Marcela Ulloa Revisado por: Olga Lucia Vargas Cobos Aprobado por: Olga Lucia Vargas Cobos</p>	
---	---	--	---

<b>3-1-2-02-02-01</b>	Servicios de venta y de distribución; Alojamiento; servicios de suministro de comidas y bebidas; servicios de transporte y servicios	\$ 52.874.210	\$ -
<b>3-1-2-02-02-02</b>	Servicios financieros y servicios conexos, servicios inmobiliarios y servicios de leasing	\$ 24.070.400	\$ 349.143.000
<b>3-1-2-02-02-03</b>	Servicios prestados a las empresas y servicios de producción	\$ 2.556.307.045	\$ 2.955.422.900
<b>3-1-2-02-02-05</b>	Viáticos y Gastos de Viaje	\$ 30.000.000	\$ -
<b>3-1-2-02-02-06</b>	Capacitación	\$ 348.879.245	\$ -
<b>3-1-2-02-02-07</b>	Bienestar e Incentivos	\$ 292.435.000	\$ -

#### 4. INVERSIÓN DIRECTA



##### 4.1. Proyectos de Inversión

El presupuesto de inversión en los cinco primeros meses de la vigencia se ejecutó mediante los 13 proyectos del Plan de Desarrollo **“Bogotá mejor para todos”** y en el mes de julio comenzó la ejecución de 17 proyectos de inversión del nuevo plan de Desarrollo **“Un Nuevo Contrato Social y Ambiental para la Bogotá del Siglo XXI”** para lo cual en el presente informe se muestra la ejecución del periodo comprendido entre el 1 de enero y el 30 de septiembre de 2020:

Tabla N° 9



#### Ejecución presupuestal proyectos de Inversión

Cadena Rubro	Descripción Rubro	Apropiación Disp Ent	Compromisos Acum	Por ejec ptpal	Giros Acumulados	Por ejec Auto giro
<b>1184</b>	Aseguramiento Social Universal en Salud	\$ 595.052.314.989	\$ 595.052.314.989	100,00%	\$ 594.741.261.655	99,95%
<b>1185</b>	Atención a la Población Pobre no Asegurada (PPNA) Vinculados y No POSs	\$ 82.366.816.484	\$ 82.366.816.484	100,00%	\$ 62.724.496.533	76,15%
<b>1186</b>	Atención Integral en Salud	\$ 116.629.097.265	\$ 116.629.097.265	100,00%	\$ 90.083.313.463	77,24%
<b>1187</b>	Gestión Compartida del Riesgo y Fortalecimiento de la EPS Capital Salud.	\$ 108.051.273.983	\$ 108.051.273.983	100,00%	\$ 107.281.966.344	99,29%
<b>1188</b>	Garantía de la Atención Prehospitalaria [APH] y Gestión del Riesgo en Emergencias en Bogotá D.C.	\$ 230.794.925.911	\$ 49.516.693.145	21,45%	\$ 33.869.471.962	14,68%
<b>1189</b>	Organización y operación de servicios de salud en redes integradas	\$ 28.429.762.006	\$ 28.429.762.006	100,00%	\$ 25.114.574.596	88,34%
<b>1190</b>	Investigación Científica e Innovación al Servicio de la Salud.	\$ 8.045.884.977	\$ 8.045.884.977	100,00%	\$ 5.982.531.461	74,36%

 <p>ALCALDÍA MAYOR DE BOGOTÁ D.C. SECRETARÍA DE SALUD</p>	<p>OFICINA DE CONTROL INTERNO SISTEMA INTEGRADO DE GESTIÓN CONTROL DOCUMENTAL INFORME DE SEGUIMIENTO A EJECUCIÓN DEL PRESUPUESTO DEL FONDO FINANCIERO DISTRITAL DE SALUD Y SECRETARÍA DISTRITAL DE SALUD Código: SDS-ESC-FT-010 V.3</p>	<p>Elaborado por: Mónica Marcela Ulloa Revisado por: Olga Lucía Vargas Cobos Aprobado por: Olga Lucía Vargas Cobos</p>	
--	---	--	---

1191	Actualización y Modernización de la Infraestructura, Física, Tecnológica y de Comunicaciones en Salud.	\$122.865.936.033	\$122.865.936.033	100,00%	\$ 96.934.298.534	78,89%
7522	Tecnologías de la Información y Comunicaciones en Salud	\$2.806.844.533	\$2.806.844.533	100,00%	\$ 2.311.394.461	82,35%
1192	Fortalecimiento de la institucionalidad, gobernanza y rectoría en salud	\$ 936.315.215	\$ 936.315.215	100,00%	\$ 535.069.743	57,15%
7523	Fortalecimiento de la Autoridad Sanitaria.	\$ 21.267.651.207	\$21.267.651.207	100,00%	\$17.615.370.915	82,83%
7524	Fortalecimiento y Desarrollo Institucional.	\$5.324.320.048	\$5.324.320.048	100,00%	\$4.666.501.893	87,65%
7525	Fortalecimiento de la Participación Social y Servicio a la Ciudadanía.	\$2.080.795.846	\$2.080.795.846	100,00%	\$1.728.460.262	83,07%
7826	Asistencia: discapacidad, cuidado, salud e inclusión Bogotá	\$3.157.658.000	\$ 181.792.000	5,76%	\$-	0,00%
7785	Implementación de la arquitectura empresarial y el intercambio recíproco de información en Bogotá	\$3.826.527.280	\$ 1.349.602.609	35,27%	\$ 81.745.057	2,14%
7790	Fortalecimiento de la infraestructura y dotación del sector salud Bogotá	\$148.842.723.892	\$ 18.950.561.414	12,73%	\$ 7.555.898.725	5,08%
7822	Fortalecimiento del aseguramiento en salud con acceso efectivo Bogotá	\$1.078.782.036.740	\$ 330.074.450.348	30,60%	\$ 192.938.728.397	17,88%
7827	Implementación Bogotá nos cuida, un modelo de salud para una ciudadanía plena Bogotá	\$247.366.474.860	\$62.011.469.537	25,07%	\$ 5.033.161.628	2,03%
7823	Fortalecimiento de la gestión de urgencias, emergencias y desastres en salud, Bogotá D.C. 2020-2024 Bogotá	\$ 20.541.479.109	\$ 5.797.126.604	28,22%	\$ 364.553.794	1,77%
7828	Servicio; condiciones favorables para la salud y la vida Bogotá	\$ 25.730.150.557	\$22.608.793.374	87,87%	\$ 1.018.097.768	3,96%
7829	Asistencia; nuevas generaciones, salud e inclusión Bogotá	\$4.940.395.116	\$ 1.919.425.385	38,85%	\$ 59.780.028	1,21%
7830	Asistencia; Infancia imparable Bogotá	\$10.820.901.205	\$3.486.965.596	32,22%	\$-	0,00%
7831	Saneamiento salud ambiental Bogotá	\$32.298.075.621	\$ 6.533.961.438	20,23%	\$ 27.083.900	0,08%
7832	Asistencia; abriendo caminos para la paz y la reconciliación de las víctimas del conflicto armado a través de la atención psicosocial Bogotá	\$2.070.226.345	\$448.962.679	21,69%	\$-	0,00%
7833	Asistencia; Mujeres, salud incluyente y diferencial Bogotá	\$ 823.208.198	\$ 381.163.496	46,30%	\$-	0,00%
7750	Construcción de confianza, participación, datos abiertos para el Buen Vivir Bogotá	\$4.889.941.939	\$3.080.778.572	63,00%	\$ 32.373.747	0,66%
7788	Transformación digital en salud Bogotá	\$2.451.018.187	\$ 425.059.791	17,34%	\$ 11.140.026	0,45%
7791	Control vigilancia e Inspección en calidad a prestadores de servicios de salud en Bogotá	\$7.500.000.000	\$ 1.504.060.710	20,05%	\$ 5.536.019	0,07%
7824	Desarrollo institucional y dignificación del talento humano Bogotá	\$8.655.967.952	\$ 5.291.295.836	61,13%	\$ 327.629.161	3,79%
7824	Formulación programa para la producción y uso del	\$ 696.745.502	\$ 520.013.340	74,63%	\$ 24.256.664	3,48%



 <p>ALCALDÍA MAYOR DE BOGOTÁ D.C. SECRETARÍA DE SALUD</p>	<p>OFICINA DE CONTROL INTERNO SISTEMA INTEGRADO DE GESTIÓN CONTROL DOCUMENTAL INFORME DE SEGUIMIENTO A EJECUCIÓN DEL PRESUPUESTO DEL FONDO FINANCIERO DISTRITAL DE SALUD Y SECRETARÍA DISTRITAL DE SALUD Código: SDS-ESC-FT-010 V.3</p>	<p>Elaborado por: Mónica Marcela Ulloa Revisado por: Olga Lucía Vargas Cobos Aprobado por: Olga Lucía Vargas Cobos</p>	
--	---	--	---

	conocimiento en salud y bienestar Bogotá				
--	--	--	--	--	--

Fuente: Ejecución presupuestal a septiembre 30 de 2020, suministrada por la Dirección Financiera

El desempeño de los proyectos de inversión del Plan de Desarrollo “Bogotá mejor para Todos” se mide en primer lugar por los compromisos adquiridos y registrados presupuestalmente mediante el R.P., que es el perfeccionamiento de las obligaciones y en segundo lugar por las autorizaciones de giros tramitadas por los Gerentes de dichos proyectos.

Es importante destacar que mediante el proceso de armonización se llegó al 100% de ejecución presupuestal de los proyectos de inversión del Plan de Desarrollo “**Bogotá Mejor para Todos**”. A su vez, el Nuevo Plan de Desarrollo “**Un Nuevo Contrato Social y Ambiental para la Bogotá del Siglo XXI**”, presentó con corte 30 de septiembre de 2020 compromisos por valor de \$464.565.482.729 correspondiente al 28,97% y pagos acumulados por valor de \$207.479.984.914 que corresponde al 12,94%.

## 5. PASIVOS EXIGIBLES INVERSIÓN

Los pasivos exigibles son compromisos debidamente perfeccionados que fenecen presupuestalmente por no haber sido cancelados en la vigencia en la cual se constituyeron como reserva presupuestal con cargo a inversión y que, por tanto, deben pagarse en la vigencia en que se hagan exigibles y se deberán cubrir con el presupuesto de la misma vigencia.

De acuerdo con la información entregada por la Dirección Financiera los pasivos exigibles con corte 30 de septiembre de 2020 ascendieron a la suma de \$47.190.394.844.00 pesos m/cte.



## 6. ANÁLISIS DE FUENTES Y USOS

### 6.1. Proyectos de Inversión

Tabla N°. 10

#### Ingresos Proyectos de Inversión

CODP RES	NOMBRE	DISPONIBLE	COMPROACU	POREJ ECU	GIROSACU	PORGIROS
2	INGRESOS	\$ 2.857.652.479.987	\$ 1.628.192.685.531	55,09%	\$1.261.391.341.100	42,68%
2-1	INGRESOS CORRIENTES	\$ 71.580.365.782	\$ 30.029.848.255	34,17%	\$ 20.093.944.498	22,86%
2-2	TRANSFERENCIAS	\$ 867.990.111.233	\$ 552.319.887.815	59,32%	\$ 450.312.637.076	48,36%
2-4	RECURSOS DE CAPITAL	\$ 220.303.348.653	\$ 77.509.979.253	35,11%	\$ 75.897.289.958	34,38%
2-5	TRANSFERENCIAS ADMINISTRACIÓN CENTRAL	\$ 1.697.778.654.319	\$ 968.332.970.208	56,43%	\$ 715.087.469.568	41,68%

 <p>ALCALDÍA MAYOR DE BOGOTÁ D.C. SECRETARÍA DE SALUD</p>	<p>OFICINA DE CONTROL INTERNO SISTEMA INTEGRADO DE GESTIÓN CONTROL DOCUMENTAL INFORME DE SEGUIMIENTO A EJECUCIÓN DEL PRESUPUESTO DEL FONDO FINANCIERO DISTRITAL DE SALUD Y SECRETARÍA DISTRITAL DE SALUD Código: SDS-ESC-FT-010 V.3</p>	<p>Elaborado por: Mónica Marcela Ulloa Revisado por: Olga Lucía Vargas Cobos Aprobado por: Olga Lucía Vargas Cobos</p>	
--	---	--	---

Fuente: Ejecución presupuestal a septiembre 30 de 2020, suministrada por la Dirección Financiera

A 30 de septiembre de 2020, se alcanzó un porcentaje de compromisos del 55,09% y el porcentaje de ejecución de giros ascendió al 42,68%; ambos sobre la apropiación disponible para la vigencia, como se presenta en la tabla anterior.

## 6.2. Proyectos de inversión

Se presenta la ejecución de los proyectos de inversión del Plan de Desarrollo **“BOGOTÁ MEJOR PARA TODOS”** los cuales finalizaron ejecución a junio 30 de la vigencia y su modificación en este trimestre es solamente respecto a la giros.

Tabla N° 11

Cadena Rubro	Descripción Rubro	Apropiación Disp Ent	Compromisos Acum	Por ejecución	Giros Acumulados	Por ejecución Auto giro
1184	Aseguramiento Social Universal en Salud	\$ 595.052.314.989	\$ 595.052.314.989	100,00%	\$ 594.741.261.655	99,95%
1185	Atención a la Población Pobre no Asegurada (PPNA) Vinculados y No POSs	\$ 82.366.816.484	\$ 82.366.816.484	100,00%	\$ 62.724.496.533	76,15%
1186	Atención Integral en Salud	\$116.629.097.265	\$116.629.097.265	100,00%	\$90.083.313.463	77,24%
1187	Gestión Compartida del Riesgo y Fortalecimiento de la EPS Capital Salud.	\$108.051.273.983	\$108.051.273.983	100,00%	\$ 107.281.966.344	99,29%
1188	Garantía de la Atención Prehospitalaria [APH] y Gestión del Riesgo en Emergencias en Bogotá D.C.	\$230.794.925.911	\$ 49.516.693.145	21,45%	\$33.869.471.962	14,68%
1189	Organización y operación de servicios de salud en redes integradas	\$ 28.429.762.006	\$ 28.429.762.006	100,00%	\$ 25.114.574.596	88,34%
1190	Investigación Científica e Innovación al Servicio de la Salud.	\$ 8.045.884.977	\$ 8.045.884.977	100,00%	\$ 5.982.531.461	74,36%
1191	Actualización y Modernización de la Infraestructura, Física, Tecnológica y de Comunicaciones en Salud.	\$ 122.865.936.033	\$ 122.865.936.033	100,00%	\$ 96.934.298.534	78,89%
7522	Tecnologías de la Información y Comunicaciones en Salud	\$ 2.806.844.533	\$ 2.806.844.533	100,00%	\$2.311.394.461	82,35%
1192	Fortalecimiento de la institucionalidad, gobernanza y rectoría en salud	\$ 936.315.215	\$ 936.315.215	100,00%	\$ 535.069.743	57,15%
7523	Fortalecimiento de la Autoridad Sanitaria.	\$ 21.267.651.207	\$ 21.267.651.207	100,00%	\$ 17.615.370.915	82,83%
7524	Fortalecimiento y Desarrollo Institucional.	\$ 5.324.320.048	\$ 5.324.320.048	100,00%	\$ 4.666.501.893	87,65%
7525	Fortalecimiento de la Participación Social y Servicio a la Ciudadanía.	\$ 2.080.795.846	\$ 2.080.795.846	100,00%	\$ 1.728.460.262	83,07%

Fuente: Ejecución presupuestal a septiembre 30 de 2020, suministrada por la Dirección Financiera



 <p>ALCALDÍA MAYOR DE BOGOTÁ D.C. SECRETARÍA DE SALUD</p>	<p>OFICINA DE CONTROL INTERNO SISTEMA INTEGRADO DE GESTIÓN CONTROL DOCUMENTAL INFORME DE SEGUIMIENTO A EJECUCIÓN DEL PRESUPUESTO DEL FONDO FINANCIERO DISTRITAL DE SALUD Y SECRETARÍA DISTRITAL DE SALUD Código: SDS-ESC-FT-010 V.3</p>	<p>Elaborado por: Mónica Marcela Ulloa Revisado por: Olga Lucía Vargas Cobos Aprobado por: Olga Lucía Vargas Cobos</p>	
--	---	--	---

Tabla N°. 12

7750

### CONSTRUCCIÓN DE CONFIANZA, PARTICIPACIÓN, DATOS ABIERTOS PARA EL BUEN VIVIR BOGOTÁ

FUENTE DE FINANCIACIÓN	DISPONIBLE	COMPROACU	POREJ ECU	GIROSACU	PORGIR OS
INGRESOS-TRANSFERENCIAS-ADMINISTRACIÓN CENTRAL- Aporte Ordinario-Vigencia-12 Aporte Ordinario-Otros del Distrito- para comprometer 2020	\$ 4.889.941.939	\$3.080.778.572	63,00%	\$ 32.373.747	0,66%
<b>TOTAL 7750</b>	<b>\$ 4.889.941.939</b>	<b>\$3.080.778.572</b>	<b>63,00%</b>	<b>\$32.373.747</b>	<b>0,66%</b>

Fuente: Ejecución presupuestal a septiembre 30 de 2020, suministrada por la Dirección Financiera

Tabla N°. 13

7785

### IMPLEMENTACIÓN DE LA ARQUITECTURA EMPRESARIAL Y EL INTERCAMBIO RECÍPROCO DE INFORMACIÓN EN BOGOTÁ

FUENTE DE FINANCIACIÓN	DISPONIBLE	COMPROACU	POREJ ECU	GIROSACU	PORGIR OS
INGRESOS-TRANSFERENCIAS-ADMINISTRACIÓN CENTRAL- Aporte Ordinario-Vigencia-12 Aporte Ordinario-Otros del Distrito- para comprometer 2020	\$3.826.527.280	\$ 1.349.602.609	35,27%	\$ 81.745.057	2,14%
<b>TOTAL 7785</b>	<b>\$3.826.527.280</b>	<b>\$1.349.602.609</b>	<b>35,27%</b>	<b>\$81.745.057</b>	<b>2,14%</b>



Fuente: Ejecución presupuestal a septiembre 30 de 2020, suministrada por la Dirección Financiera

Tabla N°. 14

7790

### FORTALECIMIENTO DE LA INFRAESTRUCTURA Y DOTACIÓN DEL SECTOR SALUD BOGOTÁ

FUENTE DE FINANCIACIÓN	DISPONIBLE	COMPROACU	POREJECU	GIROSACU	PORGIROS
INGRESOS-RECURSOS DEL BALANCE-Superávit Fiscal - Superávit Fiscal con Destinación específica - 147-Oferta -R/bce-Rendimientos SGP	\$ 552.194.445	\$	0,00%	\$ -	0,00%
INGRESOS-RECURSOS DEL BALANCE-Superávit Fiscal - Superávit Fiscal con Destinación específica - 147- Oferta- R/Bce rentas cedidas	\$ 74.445.137	\$	0,00%	\$ -	0,00%
INGRESOS-RECURSOS DEL BALANCE-Superávit Fiscal - Superávit Fiscal con Destinación específica - 147- Oferta- R/Bce Otros Rendimientos	\$14.205.379	\$	0,00%	\$ -	0,00%
INGRESOS-RECURSOS DEL BALANCE-Superávit Fiscal - Superávit Fiscal con Destinación específica - 147- Oferta-R/Bce Multas	\$ 35.247.665	\$ -	0,00%	\$ -	0,00%

 <p>ALCALDÍA MAYOR DE BOGOTÁ D.C. SECRETARÍA DE SALUD</p>	<p>OFICINA DE CONTROL INTERNO SISTEMA INTEGRADO DE GESTIÓN CONTROL DOCUMENTAL INFORME DE SEGUIMIENTO A EJECUCION DEL PRESUPUESTO DEL FONDO FINANCIERO DISTRITAL DE SALUD Y SECRETARIA DISTRITAL DE SALUD Código: SDS-ESC-FT-010 V.3</p>	<p>Elaborado por: Mónica Marcela Ulloa Revisado por: Olga Lucía Vargas Cobos Aprobado por: Olga Lucía Vargas Cobos</p>	
--	---	--	---

INGRESOS-RECURSOS DEL BALANCE-Superávit Fiscal - Superávit Fiscal con Destinación específica - R/Bce Cuenta Maestra- 525- .F R/Bce Cuenta Maestra Reg. Sub. Ley 1608/13 y 1797/16	\$ 62.138.319.200	\$ -	0,00%	\$-	0,00%
INGRESOS-RECURSOS DEL BALANCE-Superávit Fiscal - Superávit Fiscal con Destinación específica - R/Bce Cuenta Maestra- 146-Excedentes Financieros 2018	\$ 205.534.000	\$ -	0,00%	\$-	0,00%
INGRESOS-TRANSFERENCIAS-ADMINISTRACION CENTRAL- Aporte Ordinario-Vigencia-12 Aporte Ordinario-Otros del Distrito- para comprometer 2020	\$ 8.282.432.092	\$ 659.232.274	7,96%	\$ 41.821.693	0,50%
INGRESOS-TRANSFERENCIAS-ADMINISTRACION CENTRAL- Aporte Ordinario-Vigencia-07 Recursos del Crédito	\$14.952.000.000	\$ -	0,00%	\$ -	0,00%
INGRESOS-TRANSFERENCIAS-ADMINISTRACION CENTRAL- Aporte Ordinario-Vigencia-146-aporte ordinario-recursos del balance libre destinación (indexación Usme	\$ 8.052.858	\$-	0,00%	\$-	0,00%
INGRESOS-TRANSFERENCIAS-ADMINISTRACION CENTRAL- Aporte Ordinario-Vigencia-146-Aporte Ordinario-recursos del balance libre destinación COVID-19	\$ 19.082.602.734	\$18.291.329.140	95,85%	\$ 7.514.077.032	39,38%
INGRESOS-TRANSFERENCIAS-ADMINISTRACION CENTRAL- Aporte Ordinario-Vigencia-146-Aporte Ordinario-recursos del balance libre destinación Infraestructura	\$ 43.492.646.055	\$ -	0,00%	\$-	0,00%
INGRESOS-TRANSFERENCIAS-ADMINISTRACION CENTRAL-Transferencias Administración Nivel central-aporte ordinario- Desahorro FONPET452-Excedentes Fonpet	\$ 5.044.327	\$ -	0,00%	\$ -	0,00%
<b>TOTAL PROYECTO 7790</b>	<b>\$ 148.842.723.892</b>	<b>\$18.950.561.414</b>	<b>12,73%</b>	<b>\$7.555.898.725</b>	<b>0,05%</b>

Fuente: Ejecución presupuestal a septiembre 30 de 2020, suministrada por la Dirección Financiera

Tabla N° 15

7822

### FORTALECIMIENTO DEL ASEGURAMIENTO EN SALUD CON ACCESO EFECTIVO BOGOTÁ

FUENTE DE FINANCIACIÓN	DISPONIBLE	COMPROACU	POREJECU	GIROSACU	PORGIROS
INGRESOS- INGRESOS CORRIENTES-NO TRIBUTARIOS-Derechos por monopolios-Derechos por la explotación juegos de suerte y azar-20-FFDS Lotería de Bogotá- 25%	\$ 3.453.625.120	\$ 222.470.964	6,44%	-	0,00%
INGRESOS- INGRESOS CORRIENTES-NO TRIBUTARIOS-Derechos por monopolios-Derechos por la explotación juegos de suerte y azar-20-R.S. Lotería de Bogotá - 68%	\$ 914.683.000	\$-	0,00%	\$ -	0,00%
INGRESOS- INGRESOS CORRIENTES-NO TRIBUTARIOS-Derechos por monopolios-Derechos por la explotación juegos de suerte y azar-Impuesto a ganadores- 20-R.S Lotería de Bogotá Impuesto Ganadores - 68%	\$ 1.229.424.040	\$ 91.355.275	7,43%	\$ -	0,00%
INGRESOS- INGRESOS CORRIENTES-NO TRIBUTARIOS-Derechos por monopolios-Derechos por la explotación juegos de suerte y	\$ 837.481.000	\$-	0,00%	\$ -	0,00%



**OFICINA DE CONTROL INTERNO**  
**SISTEMA INTEGRADO DE GESTIÓN**  
**CONTROL DOCUMENTAL**  
**INFORME DE SEGUIMIENTO A EJECUCION DEL PRESUPUESTO**  
**DEL FONDO FINANCIERO DISTRITAL DE SALUD Y SECRETARIA**  
**DISTRITAL DE SALUD**  
**Código: SDS-ESC-FT-010 V.3**

Elaborado por: Mónica  
 Marcela Ulloa  
 Revisado por: Olga  
 Lucía Vargas Cobos  
 Aprobado por: Olga  
 Lucía Vargas Cobos



azar-Loterías Foraneas-20-R.S. Loterías Foráneas- 68%					
INGRESOS- INGRESOS CORRIENTES-NO TRIBUTARIOS-Derechos por monopolios-Derechos por la explotación juegos de suerte y azar-Impuesto a ganadores- 20-R.S. Loterías Foráneas- 68%	\$ 762.875.924	\$ 175.542.953	23,01%	\$ -	0,00%
INGRESOS- INGRESOS CORRIENTES-NO TRIBUTARIOS-Derechos por monopolios-Derechos por la explotación juegos de suerte y azar-Impuesto a ganadores-20-FFDS Loterías Foráneas 32%	\$695.951.500	\$ -	0,00%	\$ -	0,00%
INGRESOS- INGRESOS CORRIENTES-NO TRIBUTARIOS-Derechos por monopolios-Derechos por la explotación juegos de suerte y azar-Impuesto a ganadores-20- R.S. Apuestas Permanentes 60,08	\$232.219.493	\$ -	0,00%	\$ -	0,00%
INGRESOS- INGRESOS CORRIENTES-NO TRIBUTARIOS-Derechos por monopolios-Derechos por la explotación juegos de suerte y azar-Impuesto a ganadores-20-R.S. Loterías Foráneas- 68%recaudadas en el 2020	\$ 11.930.248.781	\$1.477.971.066	12,39%	\$ -	0,00%
INGRESOS- INGRESOS CORRIENTES-NO TRIBUTARIOS-Derechos por monopolios-Derechos por la explotación juegos de suerte y azar-Impuesto a ganadores-Derechos por la explotación juegos de suerte y azar de rifas-20-FFDS Apuestas Permanentes 20,05	\$ 5.165.368.500	\$ -	0,00%	\$ -	0,00%
INGRESOS- INGRESOS CORRIENTES-NO TRIBUTARIOS-Derechos por monopolios-Derechos por la explotación juegos de suerte y azar-Derechos por la explotación juegos de suerte y azar de rifas-20-R.S. Rifas 68%	\$4.202.000	\$ -	0,00%	\$ -	0,00%
INGRESOS- INGRESOS CORRIENTES-NO TRIBUTARIOS-Derechos por monopolios-Derechos por la explotación juegos de suerte y azar-Derechos por la explotación juegos de suerte 20- FFDS. Rifas - 25%	\$ 772.500	\$ -	0,00%	\$ -	0,00%
INGRESOS- INGRESOS CORRIENTES-NO TRIBUTARIOS-Derechos por monopolios-Derechos por la explotación juegos de suerte y azar-Derechos por la explotación juegos de suerte y azar de juegos promocionales-20-R.S. Juegos Promocionales- 68%	\$281.750.958	\$1.215.216	0,43%	\$ -	0,00%
INGRESOS- INGRESOS CORRIENTES-NO TRIBUTARIOS-Derechos por monopolios-Derechos por la explotación juegos de suerte y azar-Derechos por la explotación juegos de suerte y azar de juegos promocionales-20-R.S. Licores Nacionales 50%	\$107.885.500	\$ -	0,00%	\$ -	0,00%
INGRESOS- INGRESOS CORRIENTES-NO TRIBUTARIOS-Derechos por monopolios-Participación y derechos de explotación del ejercicio del monopolio de licores destilados y -Participación y derechos de explotación del ejercicio del monopolio de licores destilados alcoholes potables-Participación por el consumo de licores destilados introducidos de producción nacional con destino a salud-20-R.S. Licores Nacionales 50%	\$ 1.853.516.233	\$ 481.438.901	25,97%	\$ -	0,00%



**OFICINA DE CONTROL INTERNO**  
**SISTEMA INTEGRADO DE GESTIÓN**  
**CONTROL DOCUMENTAL**  
**INFORME DE SEGUIMIENTO A EJECUCION DEL PRESUPUESTO**  
**DEL FONDO FINANCIERO DISTRITAL DE SALUD Y SECRETARIA**  
**DISTRITAL DE SALUD**  
**Código: SDS-ESC-FT-010 V.3**

Elaborado por: Mónica  
 Marcela Ulloa  
 Revisado por: Olga  
 Lucía Vargas Cobos  
 Aprobado por: Olga  
 Lucía Vargas Cobos



INGRESOS- INGRESOS CORRIENTES-NO TRIBUTARIOS-Derechos por monopolios- Participación y derechos de explotación del ejercicio del monopolio de licores destilados y -Participación y derechos de explotación del ejercicio del monopolio de licores destilados alcoholes potables-Participación por el consumo de licores destilados introducidos de producción nacional con destino a salud-20- FFDS Licores Nacionales 50%	\$ 5.696.704.175	\$ -	0,00%	\$ -	0,00%
INGRESOS- INGRESOS CORRIENTES-NO TRIBUTARIOS-Derechos por monopolios- Participación y derechos de explotación del ejercicio del monopolio de licores destilados y -Participación y derechos de explotación del ejercicio del monopolio de licores destilados alcoholes potables-Participación por el consumo de licores destilados introducidos de producción nacional con destino a salud-20- R.S. Licores Nacionales 50% recaudados en el 2019	\$ 1.294.835.619	\$ -	0,00%	\$ -	0,00%
INGRESOS- INGRESOS CORRIENTES-NO TRIBUTARIOS-Derechos por monopolios- Participación y derechos de explotación del ejercicio del monopolio de licores destilados y -Participación y derechos de explotación del ejercicio del monopolio de licores destilados alcoholes potables-Participación por el consumo de licores destilados introducidos de producción nacional con destino a salud-20- R.S. Licores extranjeros 50% recaudados en el 2019	\$ 3.303.277.184	\$ 519.276.660	15,72%	\$ -	0,00%
INGRESOS- INGRESOS CORRIENTES-NO TRIBUTARIOS-Derechos por monopolios- Participación y derechos de explotación del ejercicio del monopolio de licores destilados y -Participación y derechos de explotación del ejercicio del monopolio de licores destilados alcoholes potables-Participación por el consumo de licores destilados introducidos de producción nacional con destino a salud-20- R.S. Licores Nacionales 50% recaudados en el 2019	\$ 3.174.132.969	\$ -	0,00%	\$ -	0,00%
INGRESOS- INGRESOS CORRIENTES-NO TRIBUTARIOS-Multas, sanciones e intereses moratorios-multas- Multas no especificadas en otro numeral rentística-20- Persuasivo IVC Oferta	\$ 64.909.000	\$ -	0,00%	\$ -	0,00%
INGRESOS- INGRESOS CORRIENTES-NO TRIBUTARIOS-Multas, sanciones e intereses moratorios-multas- Multas no especificadas en otro numeral rentístico-20 Intereses Moratorios Multas IVC- Oferta	\$337.467.000	\$ -	0,00%	\$ -	0,00%
INGRESOS- INGRESOS CORRIENTES-NO TRIBUTARIOS-Multas, sanciones e intereses moratorios-multas- Multas no especificadas en otro numeral rentístico-20-Cobro Coactivo IVC- Oferta	\$ 38.709.500	\$ -	0,00%	\$ -	0,00%
INGRESOS- INGRESOS CORRIENTES-NO TRIBUTARIO-Venta de bienes y servicios- Servicios para la comunidad, sociales y personas-Servicios ejecutivos de la administración-20-Serv.Ejec.Admon Publica- Tarjeta Ingreso	\$6.750.000	\$ -	0,00%	\$ -	0,00%





**OFICINA DE CONTROL INTERNO**  
**SISTEMA INTEGRADO DE GESTIÓN**  
**CONTROL DOCUMENTAL**  
**INFORME DE SEGUIMIENTO A EJECUCION DEL PRESUPUESTO**  
**DEL FONDO FINANCIERO DISTRITAL DE SALUD Y SECRETARIA**  
**DISTRITAL DE SALUD**  
**Código: SDS-ESC-FT-010 V.3**

Elaborado por: Mónica  
 Marcela Ulloa  
 Revisado por: Olga  
 Lucía Vargas Cobos  
 Aprobado por: Olga  
 Lucía Vargas Cobos



INGRESOS- INGRESOS CORRIENTES-NO TRIBUTARIO-Venta de bienes y servicios-Servicios para la comunidad, sociales y personas-Servicios ejecutivos de la administración -20- Serv. Ejec. Admón. Publica -Ingresos aprovechamientos-oferta pública-	\$ 500.000	\$ -	0,00%	\$ -	0,00%
INGRESOS- INGRESOS CORRIENTES-TRANSFERENCIAS- Transferencias Nacionales- Recursos ADRES-336 -Recursos ADRES -Régimen subsidiado	\$422.533.774.985	\$187.498.559.003	44,37%	\$107.513.308.588	25,44%
INGRESOS- INGRESOS CORRIENTES-TRANSFERENCIAS- Transferencias Nacionales- Recursos ADRES-336 - Superintendencia de Salud0,004	\$3.435.497.390	\$ 881.254.244	25,65%	\$ 881.254.244	25,65%
INGRESOS- INGRESOS CORRIENTES-TRANSFERENCIAS- Transferencias Nacionales- Monopolio de explotación de juegos de suerte y azar-Juegos novedosos-Coljuegos sin situación de fondo-20- R.S. Coljuegos Sin Situación de Fondos	\$3.397.469.495	\$ 678.246.966	19,96%	\$ -	0,00%
INGRESOS- INGRESOS CORRIENTES-TRANSFERENCIAS- Transferencias Nacionales- Juegos Localizados-Juegos localizados para inversión en salud-20 R.S. Juegos localizados para inversión en salud	\$ 27.870.370.339	\$29.582.475	0,11%	\$ -	0,00%
INGRESOS- INGRESOS CORRIENTES-TRANSFERENCIAS- Transferencias Nacionales- Participaciones de ingresos tributarios y no tributarios-Participaciones de Impuestos-20 R.S.Participación de la Sobretasa al consumo de cigarrillos y tabaco elaborado extranjero Participación de la sobretasa a consumo de cigarrillos y tabaco elaborado para inversión en salud (nacionales y extranjeros)-	\$22.515.543.982	\$2.680.329.431	11,90%	\$ -	0,00%
INGRESOS- INGRESOS CORRIENTES-TRANSFERENCIAS- Transferencias Nacionales- Participaciones de ingresos tributarios y no tributarios-Participación consumo de cervezas, sifones y refajos de producción nacional con destino a la salud-20-R.S Participación consumo de cerveza, sifones y refajos de producción nacional con destino a salud 50%	\$12.188.067.914	\$1.552.422.981	12,74%	\$ -	0,00%
INGRESOS- INGRESOS CORRIENTES-TRANSFERENCIAS- Transferencias Nacionales- Participaciones de ingresos tributarios y no tributarios-Participación consumo de cervezas, sifones y refajos de producción nacional con destino a la salud-20-FFDS Participación consumo de cervezas, sifones y refajos de producción nacional con destino a salud 50%	\$ 9.461.200.640	\$69.552.351	0,74%	\$ 66.849.780	0,71%
INGRESOS- INGRESOS CORRIENTES-TRANSFERENCIAS- Transferencias Nacionales- Participaciones de ingresos tributarios y no tributarios-Participación consumo de cervezas, sifones y refajos de producción extranjera con destino a la salud-20-R.S Participación consumo de cerveza de producción extranjera con destino a la salud 50%	\$ 607.833	\$ -	0,00%	\$ -	0,00%

 <p>ALCALDÍA MAYOR DE BOGOTÁ D.C. SECRETARÍA DE SALUD</p>	<p>OFICINA DE CONTROL INTERNO SISTEMA INTEGRADO DE GESTIÓN CONTROL DOCUMENTAL INFORME DE SEGUIMIENTO A EJECUCION DEL PRESUPUESTO DEL FONDO FINANCIERO DISTRITAL DE SALUD Y SECRETARIA DISTRITAL DE SALUD Código: SDS-ESC-FT-010 V.3</p>	<p>Elaborado por: Mónica Marcela Ulloa Revisado por: Olga Lucía Vargas Cobos Aprobado por: Olga Lucía Vargas Cobos</p>	
--	---	--	---

<p>INGRESOS- INGRESOS CORRIENTES- TRANSFERENCIAS- Transferencias Nacionales- Participaciones de ingresos tributarios y no tributarios-Participación consumo de cervezas, sifones y refajos de producción nacional con destino a la salud-20- R.S. Consumo de cerveza nacional con destino a salud 50% recaudadas en el 2019</p>	\$356.223.939	\$ 48.991.451	13,75%	\$ -	0,00%
<p>INGRESOS- INGRESOS CORRIENTES- TRANSFERENCIAS- Transferencias Nacionales- Participaciones de ingresos tributarios y no tributarios-Participación consumo de cervezas, sifones y refajos de producción nacional con destino a la salud-20- FFDS Participación consumo de cerveza de producción extranjera con destino a la salud con destino a la salud 50%</p>	\$ 851.115.500	\$ -	0,00%	\$ -	0,00%
<p>INGRESOS- INGRESOS CORRIENTES- TRANSFERENCIAS- Transferencias Nacionales- Participaciones de ingresos tributarios y no tributarios-Transferencias corrientes para financiar competencias delegadas por la nación-Transferencias por premios de juegos de suerte y azar no reclamados-Transferencias por premios de apuestas permanentes o chance no reclamados-20-R.S. Transferencias por premios de apuestas permanentes o chance no reclamados</p>	\$ 1.999.923.420	\$ -	0,00%	\$ -	0,00%
<p>INGRESOS- INGRESOS CORRIENTES- TRANSFERENCIAS- Transferencias Nacionales- Participaciones de ingresos tributarios y no tributarios-Transferencias por premios de juegos novedosos no reclamados- 20-R.S.Transferencias por premios de juegos novedosos no reclamados recaudados en el 2019</p>	\$326.764.470	\$ 5.289.564	1,62%	\$ -	0,00%
<p>INGRESOS- INGRESOS CORRIENTES- TRANSFERENCIAS- Transferencias Nacionales- Participaciones de ingresos tributarios y no tributarios-Transferencias corrientes no clasificadas en otro numeral rentístico-31 -R.S: Recursos Cajas de Compensación Art.217 Ley 100/93</p>	\$ 732.596.911	\$ 234.895.368	32,06%	\$ 156.596.912	0,00%
<p>INGRESOS- INGRESOS CORRIENTES- TRANSFERENCIAS- Transferencias Nacionales- Participaciones de ingresos tributarios y no tributarios-DISTRITALES- Transferencias por premios de juegos de suerte y azar no reclamados-Lotería de Bogotá-20- R.S. Transferencias por premios no reclamados Lotería de Bogotá</p>	\$ 1.498.075.000	\$ -	0,00%	\$ -	0,00%
<p>INGRESOS- INGRESOS CORRIENTES- RECURSOS DE CAPITAL-TRANSFERENCIA DE CAPITAL-De Otras Entidades del Gobierno-Nacional-Cofinanciación no especificada en otro numeral rentístico-Otras Transferencias de la Nación-Res.3343/19 Población fronteriza</p>	\$ 2.919.297.995	\$1.365.482.664	46,77%	\$ 1.365.482.664	46,77%
<p>INGRESOS- INGRESOS CORRIENTES- RECURSOS DE CAPITAL-TRANSFERENCIA DE CAPITAL-De Otras Entidades del Gobierno-Nacional-Cofinanciación no especificada en otro numeral rentístico-Otras Transferencias de la Nación-Res.248/20 Población Inimputable</p>	\$ 1.205.140.203	\$ 287.395.752	23,85%	\$287.395.752	0,00%





**OFICINA DE CONTROL INTERNO**  
**SISTEMA INTEGRADO DE GESTIÓN**  
**CONTROL DOCUMENTAL**  
**INFORME DE SEGUIMIENTO A EJECUCION DEL PRESUPUESTO**  
**DEL FONDO FINANCIERO DISTRITAL DE SALUD Y SECRETARIA**  
**DISTRITAL DE SALUD**  
**Código: SDS-ESC-FT-010 V.3**

Elaborado por: Mónica  
 Marcela Ulloa  
 Revisado por: Olga  
 Lucía Vargas Cobos  
 Aprobado por: Olga  
 Lucía Vargas Cobos



INGRESOS- INGRESOS CORRIENTES-RECURSOS DE CAPITAL-TRANSFERENCIA DE CAPITAL-De Otras Entidades del Gobierno-Nacional-Cofinanciación no especificada en otro numeral rentístico-Otras Transferencias de la Nación-31-Otras Transferencias de la Nación por Distribuir	\$ 4.478.410.825	\$ -	0,00%	\$ -	0,00%
INGRESOS- INGRESOS CORRIENTES-RECURSOS DE CAPITAL-TRANSFERENCIA DE CAPITAL-De Otras Entidades del Gobierno-Nacional-Distrital-Convenios Entidades Distritales-20-Convenios Entidades Distritales por Distribuir	\$ 26.000.000	\$ -	0,00%	\$ -	0,00%
INGRESOS- INGRESOS CORRIENTES-RECURSOS DEL BALANCE-Superávit fiscal-Superávit fiscal de ingresos de destinación específica-R/Bce Salud pública-525- F R/Bce Cuenta Maestra Reg. Sub. Ley 1608/13 y 1797/16	\$ 63.601.631	\$ -	0,00%	\$ -	0,00%
INGRESOS- INGRESOS CORRIENTES-RECURSOS DEL BALANCE-Superávit fiscal-Superávit fiscal de ingresos d destinación específica-R/Bce Salud pública-525- F R/Bce Cuenta Maestra Reg.Sub. Ley 1608/13 y 1797/16-(NO PBS)	\$ 9.621.427.608	\$ 1.717.875.758	17,85%	\$ 1.627.026.097	16,91%
INGRESOS- INGRESOS CORRIENTES-RECURSOS DEL BALANCE-Superávit fiscal-Superávit fiscal de ingresos de destinación específica-R/Bce Salud pública-236- Superávit fiscal rec. SGP Oferta	\$ 5.905.107.591	\$ 2.417.215	0,04%	\$ 2.417.215	0,00%
INGRESOS- INGRESOS CORRIENTES-RECURSOS DEL BALANCE-Superávit fiscal-Superávit fiscal de ingresos de destinación específica-R/Bce Salud pública-504- Pasivos Exigibles SGP OFERTA	\$ 33.648.940	\$ -	0,00%	\$ -	0,00%
INGRESOS- INGRESOS CORRIENTES-RECURSOS DEL BALANCE-Superávit fiscal-Superávit fiscal de ingresos de destinación específica-R/Bce Salud pública-530-Pasivos Exigibles Cuenta Maestra Salud	\$166.000.000	\$ -	0,00%	\$ -	0,00%
INGRESOS- INGRESOS CORRIENTES-RECURSOS DEL BALANCE-Superávit fiscal-Superávit fiscal de ingresos de destinación específica-R/Bce Salud pública-147-Excedentes Financieros rentas cedidas 2019	\$42.591.590.298	\$ -	0,00%	\$ -	0,00%
INGRESOS- INGRESOS CORRIENTES-RECURSOS DEL BALANCE-Superávit fiscal-Superávit fiscal de ingresos de destinación específica-R/Bce Salud pública-86- Pasivos Exigibles Recursos Administrados de Libre Destinación	\$661.820.500	\$ -	0,00%	\$ -	0,00%
INGRESOS- INGRESOS CORRIENTES-RECURSOS DEL BALANCE-Superávit fiscal-RENDIMIENTOS FINANCIEROS-Depósitos-Recursos del SGP-SGP - Participación para salud-SGP Salud - Salud pública-577- C.S.F Rendimientos Financ.SGP Oferta	\$513.709.000	\$ -	0,00%	\$ -	0,00%
INGRESOS- INGRESOS CORRIENTES-RECURSOS DEL BALANCE-Superávit fiscal-RENDIMIENTOS FINANCIEROS-Depósitos-Recursos del SGP-SGP - Participación para salud-SGP Salud - Salud pública-374-Rendimientos fuentes Régimen subsidiado	\$3.698.889.000	\$ -	0,00%	\$ -	0,00%



**OFICINA DE CONTROL INTERNO**  
**SISTEMA INTEGRADO DE GESTIÓN**  
**CONTROL DOCUMENTAL**  
**INFORME DE SEGUIMIENTO A EJECUCION DEL PRESUPUESTO**  
**DEL FONDO FINANCIERO DISTRITAL DE SALUD Y SECRETARIA**  
**DISTRITAL DE SALUD**  
**Código: SDS-ESC-FT-010 V.3**

Elaborado por: Mónica  
 Marcela Ulloa  
 Revisado por: Olga  
 Lucía Vargas Cobos  
 Aprobado por: Olga  
 Lucía Vargas Cobos



INGRESOS- INGRESOS CORRIENTES-RECURSOS DEL BALANCE-Superávit fiscal-RENDIMIENTOS FINANCIEROS-Depósitos-Recursos del SGP-SGP - Participación para salud-SGP Salud - Salud pública-374- Rend. Fuentes Diferentes al SGP Oferta	\$ 1.518.821.000	\$ -	0,00%	\$ -	0,00%
INGRESOS- INGRESOS CORRIENTES-RECURSOS DEL BALANCE-Superávit fiscal-RENDIMIENTOS FINANCIEROS-Depósitos-Recursos del SGP-SGP - Participación para salud-SGP Salud - Salud pública-374- Rend. Rentas cedidas Oferta	\$536.055.000	\$ -	0,00%	\$ -	0,00%
INGRESOS- INGRESOS CORRIENTES-RECURSOS DEL BALANCE-Superávit fiscal-RENDIMIENTOS FINANCIEROS-Depósitos-Recursos del SGP-SGP - Participación para salud-SGP Salud - Salud pública-374- Rend. Rentas cedidas de Funcionamiento	\$268.027.000	\$ -	0,00%	\$ -	0,00%
INGRESOS- INGRESOS CORRIENTES-RECURSOS DEL BALANCE-Superávit fiscal-RENDIMIENTOS FINANCIEROS-Depósitos-Recursos del SGP-SGP - Rendimientos Adres-374- Rend. Adres Impoconsumo de Cerveza Extranjera	\$ 12.214.500	\$ -	0,00%	\$ -	0,00%
INGRESOS- INGRESOS CORRIENTES-RECURSOS DEL BALANCE-Superávit fiscal-RENDIMIENTOS FINANCIEROS-Depósitos-Recursos del SGP-SGP - Rendimientos Adres-374- Rend. Adres Impoconsumo de Cerveza Nacionales	\$109.440.000	\$ -	0,00%	\$ -	0,00%
INGRESOS- INGRESOS CORRIENTES-RECURSOS DEL BALANCE-Superávit fiscal-RENDIMIENTOS FINANCIEROS-Depósitos-Recursos del SGP-SGP - Rendimientos Adres-374- Rend. Adres Advalorem del impuesto cigarrillos extranjero	\$364.043.000	\$ -	0,00%	\$ -	0,00%
INGRESOS- INGRESOS CORRIENTES-RECURSOS DEL BALANCE-Superávit fiscal-RENDIMIENTOS FINANCIEROS-Depósitos-Recursos del SGP-SGP - Rendimientos Adres-374- Rend. Adres Advalorem del impuesto cigarrillos nacionales	\$ 10.169.500	\$ -	0,00%	\$ -	0,00%
INGRESOS- INGRESOS CORRIENTES-RECURSOS DEL BALANCE-Superávit fiscal-RENDIMIENTOS FINANCIEROS-Depósitos-Recursos del SGP-SGP - Rendimientos Adres-374- Rend. Adres Impoconsumo de Cigarrillos Extranjeros	\$470.166.500	\$ -	0,00%	\$ -	0,00%
INGRESOS- INGRESOS CORRIENTES-RECURSOS DEL BALANCE-Superávit fiscal-RENDIMIENTOS FINANCIEROS-Depósitos-Recursos del SGP-SGP - Rendimientos Adres-374- Rend. Adres Impoconsumo de Cigarrillos Nacionales	\$ 40.976.000	\$ -	0,00%	\$ -	0,00%
INGRESOS- INGRESOS CORRIENTES-RECURSOS DEL BALANCE-Superávit fiscal-RENDIMIENTOS FINANCIEROS-Depósitos-Recursos del SGP-SGP - Rendimientos Adres-	\$150.536.500	\$ -	0,00%	\$ -	0,00%
INGRESOS- INGRESOS CORRIENTES-RECURSOS DEL BALANCE-Superávit fiscal-RENDIMIENTOS FINANCIEROS-Depósitos-Recursos del SGP-SGP - Rendimientos Adres-374- Rend. Adres Impuesto a ganadores	\$ 10.094.000	\$ -	0,00%	\$ -	0,00%





OFICINA DE CONTROL INTERNO  
SISTEMA INTEGRADO DE GESTIÓN  
CONTROL DOCUMENTAL  
INFORME DE SEGUIMIENTO A EJECUCION DEL PRESUPUESTO  
DEL FONDO FINANCIERO DISTRITAL DE SALUD Y SECRETARIA  
DISTRITAL DE SALUD  
Código: SDS-ESC-FT-010 V.3

Elaborado por: Mónica  
Marcela Ulloa  
Revisado por: Olga  
Lucía Vargas Cobos  
Aprobado por: Olga  
Lucía Vargas Cobos



INGRESOS- INGRESOS CORRIENTES- RECURSOS DEL BALANCE-Superávit fiscal- RENDIMIENTOS FINANCIEROS-Depósitos- Recursos del SGP-SGP - Rendimientos Adres- 374- Rend. Adres Impoconsumo de Licores, Vinos y Aperitivos Extranjero	\$ 62.480.500	\$ -	0,00%	\$ -	0,00%
INGRESOS- INGRESOS CORRIENTES- RECURSOS DEL BALANCE-Superávit fiscal- RENDIMIENTOS FINANCIEROS-Depósitos- Recursos del SGP-SGP - Rendimientos Adres- 374- Rend. Adres Impoconsumo de Licores, Vinos y Aperitivos Nacionales	\$ 24.802.000	\$ -	0,00%	\$ -	0,00%
INGRESOS- INGRESOS CORRIENTES- RECURSOS DEL BALANCE-Superávit fiscal- RENDIMIENTOS FINANCIEROS-Depósitos- Recursos del SGP-SGP - Rendimientos Adres- 374- Rend. Adres Impuesto de loterías foráneas	\$6.471.500	\$ -	0,00%	\$ -	0,00%
INGRESOS- INGRESOS CORRIENTES- RECURSOS DEL BALANCE-Superávit fiscal- RENDIMIENTOS FINANCIEROS-Depósitos- Recursos del SGP-SGP - Rendimientos Adres- 374- Rend. Adres Impuesto de loterías tradicionales	\$ 18.963.500	\$ -	0,00%	\$ -	0,00%
INGRESOS- INGRESOS CORRIENTES- RECURSOS DEL BALANCE-Superávit fiscal- RENDIMIENTOS FINANCIEROS-Depósitos- Recursos del SGP-SGP - Rendimientos Adres- 374- Rend. Adres otros recursos departamentales y distritales	\$2.498.000	\$ -	0,00%	\$ -	0,00%
INGRESOS- INGRESOS CORRIENTES- RECURSOS DEL BALANCE-Superávit fiscal- RENDIMIENTOS FINANCIEROS-Depósitos- Recursos del SGP-SGP - Rendimientos Adres- 374- Rend. Adres operación juegos promocionales	\$4.889.000	\$ -	0,00%	\$ -	0,00%
INGRESOS- INGRESOS CORRIENTES- RECURSOS DEL BALANCE-Superávit fiscal- RENDIMIENTOS FINANCIEROS-Depósitos- Recursos del SGP-SGP - Rendimientos Adres- 374- Rend. Adres operación de las Rifas	\$1.660.000	\$ -	0,00%	\$ -	0,00%
INGRESOS- INGRESOS CORRIENTES- RECURSOS DEL BALANCE-Superávit fiscal- RENDIMIENTOS FINANCIEROS-Depósitos- Recursos del SGP-SGP - Rendimientos Adres- 374- Rend. Adres premios caducos	\$8.272.744	\$ -	0,00%	\$ -	0,00%
INGRESOS- INGRESOS CORRIENTES- RECURSOS DEL BALANCE-Superávit fiscal- RENDIMIENTOS FINANCIEROS-Depósitos- Recursos del SGP-SGP - Rendimientos Adres- 374-Excedentes rendimientos financieros ADRES 2019	\$ 194.371.599	\$ -	0,00%	\$ -	0,00%
INGRESOS-TRANSFERENCIAS- ADMINISTRACION CENTRAL- Aporte Ordinario-Vigencia-12 Aporte Ordinario-Otros del Distrito- para comprometer 2020	\$13.772.707.519	\$ 2.758.333.309	20,03%	\$ 522.010.059	3,79%
INGRESOS-TRANSFERENCIAS- ADMINISTRACION CENTRAL- Aporte Ordinario-Vigencia-549 Impuesto a los Cigarrillos Extranjeros	\$ 59.879.356.364	\$6.519.972.342	0,00%	\$ -	0,00%
INGRESOS-TRANSFERENCIAS- ADMINISTRACION CENTRAL- Aporte Ordinario-Vigencia-12 Aporte Ordinario- Rec. Atención Fronterizos	\$2.898.673.888	\$ -	0,00%	\$ -	0,00%

 <p>ALCALDÍA MAYOR DE BOGOTÁ D.C. SECRETARÍA DE SALUD</p>	<p>OFICINA DE CONTROL INTERNO SISTEMA INTEGRADO DE GESTIÓN CONTROL DOCUMENTAL INFORME DE SEGUIMIENTO A EJECUCIÓN DEL PRESUPUESTO DEL FONDO FINANCIERO DISTRITAL DE SALUD Y SECRETARÍA DISTRITAL DE SALUD Código: SDS-ESC-FT-010 V.3</p>	<p>Elaborado por: Mónica Marcela Ulloa Revisado por: Olga Lucía Vargas Cobos Aprobado por: Olga Lucía Vargas Cobos</p>	
--	---	--	---

INGRESOS-TRANSFERENCIAS-ADMINISTRACION CENTRAL- Aporte Ordinario-Vigencia-557- Reaforo Impuesto Cigarrillos Extranjeros	\$19.830.467.000	\$ -	0,00%	\$ -	0,00%
INGRESOS-TRANSFERENCIAS-ADMINISTRACION CENTRAL- Aporte Ordinario-Vigencia-568- Reaforo Impuesto Cigarrillos Nacionales	\$ 2.365.241.000	\$ -	0,00%	\$ -	0,00%
INGRESOS-TRANSFERENCIAS-ADMINISTRACION CENTRAL- Aporte Ordinario-Vigencia-573 Rendimientos Financieros SGP Salud Oferta.	\$ 267.800.000	\$ -	0,00%	\$ -	0,00%
INGRESOS-TRANSFERENCIAS-ADMINISTRACION CENTRAL- Sistema General de Participaciones-Participaciones para Salud - Oferta-572-Part. Salud Oferta Doc. SGP- Ult. Doceava	\$ 4.535.972.639	\$ -	0,00%	\$ -	0,00%
INGRESOS-TRANSFERENCIAS-ADMINISTRACION CENTRAL- Sistema General de Participaciones-Participaciones para Salud - Oferta-572 Part. Salud Oferta Por distribuir	\$ 18.078.747.680	\$ -	0,00%	\$ -	0,00%
INGRESOS-TRANSFERENCIAS-ADMINISTRACION CENTRAL- Sistema General de Participaciones-Participaciones para Salud - Oferta-569-Part. Para Salud Reg. Sub. 11/12 AVAS 2020 SGP.045-2020	\$237.290.013.758	\$120.774.578.439	50,90%	\$80.516.387.086	33,93%
<b>TOTAL PROYECTO 7822</b>	<b>\$983.173.097.096</b>	<b>\$ 330.074.450.348</b>	<b>33,57%</b>	<b>\$192.938.728.397</b>	<b>19,62%</b>

Fuente: Ejecución presupuestal a septiembre 30 de 2020, suministrada por la Dirección Financiera

Tabla N° 16

7824

## DESARROLLO INSTITUCIONAL Y DIGNIFICACIÓN DEL TALENTO HUMANO BOGOTÁ

FUENTE DE FINANCIACIÓN	DISPONIBLE	COMPROACU	POREJECU	GIROSACU	PORGIROS
INGRESOS-INGRESOS CORRIENTE-Transferencias administración Central- Aporte Ordinario- Vigente-12 Aporte Ordinario-Otros del Distrito para comprometer en 2020	\$8.655.967.952	\$ 5.291.295.836	61,13%	\$ 327.629.161	3,79%
<b>TOTAL PROYECTO 7824</b>	<b>\$ 8.655.967.952</b>	<b>\$ 5.291.295.836</b>	<b>61,13%</b>	<b>\$ 327.629.161</b>	<b>3,79%</b>



Fuente: Ejecución presupuestal a septiembre 30 de 2020, suministrada por la Dirección Financiera

Tabla N° 17

7826

## ASISTENCIA: DISCAPACIDAD, CUIDADO, SALUD E INCLUSIÓN BOGOTÁ

FUENTE DE FINANCIACIÓN	DISPONIBLE	COMPROACU	POREJECU	GIROSACU	PORGIROS
INGRESOS- RECURSOS DEL BALANCE-Superávit Fiscal- Superávit de ingresos de destinación específica- R/bce- Salud Pública-498- Superávit fiscal Rec. SGP Salud Pública	\$ 23.302.000	\$-	0,00%	\$ -	0,00%
INGRESOS-TRANSFERENCIAS-ADMINISTRACION CENTRAL- Aporte Ordinario-Vigencia-	\$ 1.200.460.949	\$ 181.792.000	15,14%	\$-	0,00%

 <p>ALCALDÍA MAYOR DE BOGOTÁ D.C. SECRETARÍA DE SALUD</p>	<p>OFICINA DE CONTROL INTERNO SISTEMA INTEGRADO DE GESTIÓN CONTROL DOCUMENTAL INFORME DE SEGUIMIENTO A EJECUCION DEL PRESUPUESTO DEL FONDO FINANCIERO DISTRITAL DE SALUD Y SECRETARIA DISTRITAL DE SALUD Código: SDS-ESC-FT-010 V.3</p>	<p>Elaborado por: Mónica Marcela Ulloa Revisado por: Olga Lucía Vargas Cobos Aprobado por: Olga Lucía Vargas Cobos</p>	
--	---	--	---

INGRESOS- RENDIMIENTOS FINANCIEROS-Deposito s- Recursos del SGP-SGP-Participación en Salud-SGP- Salud Pública- 578- CSF- Rendimientos Financieros. SGP SALUD PÚBLICA	\$ 22.072.000	\$-	0,00%	\$	0,00%
INGRESOS- TRANSFERENCIA ADMINISTRACION CENTRAL-Aporte Ordinario-Vigencia-SGP-SGP oferta- 570-Part. Salud 6/11 avas Salud Pública SGP 048-2020	1.911.823.051	\$-	0,00%	\$	0,00%
<b>TOTAL PROYECTO 7826</b>	<b>\$ 3.157.658.000</b>	<b>\$ 181.792.000</b>	<b>5,76%</b>	<b>\$ -</b>	<b>\$ -</b>



Fuente: Ejecución presupuestal a septiembre 30 de 2020, suministrada por la Dirección Financiera

Tabla N°. 18



**7827**

**IMPLEMENTACIÓN BOGOTÁ NOS CUIDA, UN MODELO DE SALUD PARA UNA CIUDADANÍA  
PLENA BOGOTÁ**

FUENTE DE FINANCIACIÓN	DISPONIBLE	COMPROACU	POREJECU	GIROSACU	PORGIROS
INGRESOS-INGRESOS CORRIENTES- NO TRIBUTARIOS-MULTAS-Multas, sanciones e intereses moratorios-Multas-Multas no especificadas en otro numeral rentístico-20- Persuasivo Salud Pública	\$ 205.546.000	\$ -	0,00%	\$ -	0,00%
INGRESOS-INGRESOS CORRIENTES- NO TRIBUTARIOS-MULTAS-Multas, sanciones e intereses moratorios-Multas-Multas no especificadas en otro numeral rentístico-20- Intereses Moratorios Multas-Salud Pública	\$ 473.898.000	\$ -	0,00%	\$ -	0,00%
INGRESOS-INGRESOS CORRIENTES- NO TRIBUTARIOS-MULTAS-Multas, sanciones e intereses moratorios-Multas-Multas no especificadas en otro numeral rentístico-20-Cobro Coactivo- Salud Pública	\$ 95.416.500	\$ -	0,00%	\$ -	0,00%
INGRESOS-INGRESOS CORRIENTES- NO TRIBUTARIOS-MULTAS-Multas, sanciones e intereses moratorios-Multas-Multas no especificadas en otro numeral rentístico-20-Serv. Ejec .Admón. Publica -Toxicología-Salud Publica	\$250.000	\$ -	0,00%	\$ -	0,00%
INGRESOS-INGRESOS CORRIENTES- RECURSOS DE CAPITAL. Transferencias de capital-De otras entidades del gobierno-Nacional-Res.RES.610/2020 ETV y Zoonosis	\$ 37.440.000	\$ -	0,00%		0,00%
INGRESOS-INGRESOS CORRIENTES- RECURSOS DE CAPITAL. Transferencias de capital-De otras entidades del gobierno-Nacional-Res.534-20 Fortalecimiento Laboratorios SP	\$3.344.670.365	\$244.498.500	0,00%	\$1.660.175	0,05%

 <p>ALCALDÍA MAYOR DE BOGOTÁ D.C. SECRETARÍA DE SALUD</p>	<p>OFICINA DE CONTROL INTERNO SISTEMA INTEGRADO DE GESTIÓN CONTROL DOCUMENTAL INFORME DE SEGUIMIENTO A EJECUCION DEL PRESUPUESTO DEL FONDO FINANCIERO DISTRITAL DE SALUD Y SECRETARIA DISTRITAL DE SALUD Código: SDS-ESC-FT-010 V.3</p>	<p>Elaborado por: Mónica Marcela Ulloa Revisado por: Olga Lucía Vargas Cobos Aprobado por: Olga Lucía Vargas Cobos</p>	
--	---	--	---

<p>INGRESOS-INGRESOS CORRIENTES- RECURSOS DE CAPITAL .Transferencias de capital- De otras entidades del gobierno- Nacional-Res.31-Otras Transferencias de la Nación por Distribuir</p>	\$ 12.560.000	\$ -	0,00%	\$ -	0,00%
<p>INGRESOS-INGRESOS CORRIENTES-Recursos del Balances- Superávit Fiscal- Superávit fiscal de ingresos de destinación específica-R/Bce Salud pública-147 Salud pública -R/bce- Rendimientos SGP</p>	\$ 1.036.291.639	\$ 361.579.277	34,89%	\$ -	0,00%
<p>INGRESOS-INGRESOS CORRIENTES-Recursos del Balances- Superávit Fiscal- Superávit fiscal de ingresos de destinación específica-R/Bce Salud pública-147- Salud Pública-r/ Bce Toxicología</p>	\$ 611.639.534	\$ 287.455.719	47,00%	\$ -	0,00%
<p>INGRESOS-INGRESOS CORRIENTES-Recursos del Balances- Superávit Fiscal- Superávit fiscal de ingresos de destinación específica-R/Bce Salud pública-147- Salud Pública-r/ Bce Toxicología</p>	\$ 752.235	\$ -	0,00%	\$ -	0,00%
<p>INGRESOS-INGRESOS CORRIENTES-Recursos del Balances- Superávit Fiscal- Superávit fiscal de ingresos de destinación específica-R/Bce Salud pública-147- Salud Pública- R/bce Rend .Financieros D.E</p>	\$788.222.960	\$ 765.586.108	97,13%	\$ 638.830.080	81,05%
<p>INGRESOS-INGRESOS CORRIENTES-Recursos del Balances- Superávit Fiscal- Superávit fiscal de ingresos de destinación específica-R/Bce Salud pública-147- Salud Pública- R/bce 147- Salud Pública -Inspección legal Semovientes</p>	\$ 1.251.400	\$ -	0,00%	\$ -	0,00%
<p>INGRESOS-INGRESOS CORRIENTES-Recursos del Balances- Superávit Fiscal- Superávit fiscal no incorporado de vigencias anteriores-Superávit fiscal no incorporado de recursos del SGP- 236- Superávit fiscal rec. SGP Oferta</p>	\$240.060.000	\$ -	0,00%	\$ -	0,00%
<p>INGRESOS-INGRESOS CORRIENTES- Transferencia Administración Central- Aporte Ordinario- Vigente- 12 Aporte Ordinario-Otros del Distrito para comprometer en 2020</p>	\$ 83.194.707.864	\$ 36.442.278.199	43,80%	\$ 2.196.842.940	2,64%
<p>INGRESOS-INGRESOS CORRIENTES- Transferencia Administración Central- Aporte Ordinario- Vigente- 12 Aporte Ordinario - Contrapartida Regalías ICBIS Proyecto 054 "Donantes Células Progenitoras"</p>	\$ 26.038.800	\$ 26.038.800	100,00%	\$ -	0,00%
<p>INGRESOS-INGRESOS CORRIENTES- Transferencia Administración Central- Aporte Ordinario- Vigente- 12 Aporte Ordinario- Rec. COVID-19</p>	\$6.285.823.860	\$ -	0,00%	\$ -	0,00%

 <p>ALCALDÍA MAYOR DE BOGOTÁ D.C. SECRETARÍA DE SALUD</p>	<p>OFICINA DE CONTROL INTERNO SISTEMA INTEGRADO DE GESTIÓN CONTROL DOCUMENTAL INFORME DE SEGUIMIENTO A EJECUCIÓN DEL PRESUPUESTO DEL FONDO FINANCIERO DISTRITAL DE SALUD Y SECRETARÍA DISTRITAL DE SALUD Código: SDS-ESC-FT-010 V.3</p>	<p>Elaborado por: Mónica Marcela Ulloa Revisado por: Olga Lucía Vargas Cobos Aprobado por: Olga Lucía Vargas Cobos</p>	
--	---	--	---

INGRESOS-INGRESOS CORRIENTES- Transferencia Administración Central- Aporte Ordinario- Vigente- 146-Aporte Ordinario-recursos del balance libre destinación COVID-19	\$ 130.099.943.151	\$ 15.532.959.600	11,94%	\$1.794.535.716	1,38%
INGRESOS-INGRESOS CORRIENTES- Transferencia Administración Central- Aporte Ordinario- Vigente- 574- Rendimientos Financieros SGP Salud Pública.	\$298.088.000	\$ -	0,00%	\$ -	0,00%
INGRESOS-INGRESOS CORRIENTES- Transferencia Administración Central- Participaciones para Salud - Régimen Subsidiado-569-Part. Para Salud Reg. Sub. Doc. SGP -2019 Ult. Doceava	\$ 3.174.889.177	\$ -	0,00%	\$ -	0,00%
INGRESOS-INGRESOS CORRIENTES- Transferencia Administración Central- Participaciones para Salud - Régimen Subsidiado-570-Part. Salud 5/11 avas Salud Pública SGP.045-2020	\$ 8.972.412.662	\$ 2.637.094.513	29,39%	\$ -	0,00%
INGRESOS-INGRESOS CORRIENTES- Transferencia Administración Central- Participaciones para Salud - Régimen Subsidiado-570-Part. Salud 6/11 avas Salud Pública SGP 048-2020	\$ 7.691.462.213	\$ 5.713.978.821	74,29%	\$ 401.292.717	5,22%
<b>TOTAL PROYECTO 7827</b>	<b>\$246.591.364.360</b>	<b>\$62.011.469.537</b>	<b>25,15%</b>	<b>\$ 5.033.161.628</b>	<b>2,04%</b>



Fuente: Ejecución presupuestal a septiembre 30 de 2020, suministrada por la Dirección Financiera

Tabla N°. 19

7828

**SERVICIO; CONDICIONES FAVORABLES PARA LA SALUD Y LA VIDA**

FUENTE DE FINANCIACIÓN	DISPONIBLE	COMPROACU	POREJECU	GIROSACU	PORGIR OS
INGRESOS-INGRESOS CORRIENTES- Recursos de Capital-Transferencia de capital- De otras Entidades del Gobierno- NacionalRes.RES.504/2020 Programa de Lepra	\$470.880.727	\$ -	0,00%	\$ -	0,00%
INGRESOS-INGRESOS CORRIENTES- Recursos de Capital-Transferencia de capital- De otras Entidades del Gobierno- NacionalRes.506/2020 PNP y Control de Tuberculosis	\$ 85.467.098	\$ -	0,00%	\$ -	0,00%
INGRESOS-INGRESOS CORRIENTES- Recursos de Capital-Transferencia de capital- De otras Entidades del Gobierno- NacionalRes.RES.626/2020 COVID-19	\$ 718.000.000	\$ -	0,00%	\$ -	0,00%
INGRESOS-INGRESOS CORRIENTES- Recursos de Capital-Transferencia de capital- De otras Entidades del Gobierno- NacionalRes31-Otras Transferencias de la Nación por Distribuir	\$ 1.017.403.175	\$ -	0,00%	\$ -	0,00%

 <p>ALCALDÍA MAYOR DE BOGOTÁ D.C. SECRETARÍA DE SALUD</p>	<p>OFICINA DE CONTROL INTERNO SISTEMA INTEGRADO DE GESTIÓN CONTROL DOCUMENTAL INFORME DE SEGUIMIENTO A EJECUCIÓN DEL PRESUPUESTO DEL FONDO FINANCIERO DISTRITAL DE SALUD Y SECRETARÍA DISTRITAL DE SALUD Código: SDS-ESC-FT-010 V.3</p>	<p>Elaborado por: Mónica Marcela Ulloa Revisado por: Olga Lucía Vargas Cobos Aprobado por: Olga Lucía Vargas Cobos</p>	
--	---	--	---

INGRESOS- INGRESOS CORRIENTES- RECURSOS DEL BALANCE- RENDIMIENTOS-Depósitos-Recursos del SGP-SGP- participación para salud-578- C.S.F Rendimientos Financ. SGP SALUD PÚBLICA	\$ 60.426.000	\$ -	0,00%	\$ -	0,00%
INGRESOS- INGRESOS CORRIENTES- RECURSOS DEL BALANCE- RENDIMIENTOS-Depósitos-Recursos del SGP-SGP-participación para salud-374- Rend. Fuentes Diferentes al SGP Salud Pública	\$357.369.000	\$ -	0,00%	\$ -	0,00%
INGRESOS-INGRESOS CORRIENTE- Transferencias administración Central- Aporte Ordinario- Vigente-12 Aporte Ordinario-Otros del Distrito para comprometer en 2020	\$ 8.819.957.208	\$ 8.604.222.370	97,55%		0,00%
INGRESOS-INGRESOS CORRIENTE- Transferencias administración Central- Aporte Ordinario- Vigente-1570-Part. Salud 6/11 avas Salud Pública SGP 048- 2020	\$ 14.200.647.349	\$14.004.571.004	98,62%	\$1.018.097.768	7,17%
<b>TOTAL PROYECTO 7828</b>	<b>\$ 25.730.150.557</b>	<b>\$ 22.608.793.374</b>	<b>87,87%</b>	<b>\$1.018.097.768</b>	<b>3,96%</b>

Fuente: Ejecución presupuestal a septiembre 30 de 2020, suministrada por la Dirección Financiera

Tabla N°. 20

7829

### ASISTENCIA; NUEVAS GENERACIONES, SALUD E INCLUSIÓN

FUENTE DE FINANCIACIÓN	DISPONIBLE	COMPROACU	POREJE CU	GIROSACU	PORGIRO S
INGRESOS- INGRESOS CORRIENTES- RECURSOS DEL BALANCE- RENDIMIENTOS-Depósitos-Recursos del SGP-SGP-participación para salud-578- C.S.F Rendimientos Financ.SGP SALUD PÚBLICA	\$ 70.992.000	\$ -	0,00%	\$ -	0,00%
INGRESOS-INGRESOS CORRIENTE- Transferencias administración Central- Aporte Ordinario- Vigente-12 Aporte Ordinario-Otros del Distrito para comprometer en 2020	\$1.878.211.144	\$ 901.272.097	47,99%		0,00%
INGRESOS-INGRESOS CORRIENTE- Transferencias administración Central- Aporte Ordinario- Vigente-570-Part. Salud 6/11 avas Salud Pública SGP 048-2020	\$ 2.991.191.972	\$1.018.153.288	34,04%	\$59.780.028	2,00%
<b>TOTAL PROYECTO 7827</b>	<b>\$4.940.395.116</b>	<b>\$ 1.919.425.385</b>	<b>38,85%</b>	<b>\$ 59.780.028</b>	<b>1,21%</b>

Fuente: Ejecución presupuestal a septiembre 30 de 2020, suministrada por la Dirección Financiera





 <p>ALCALDÍA MAYOR DE BOGOTÁ D.C. SECRETARÍA DE SALUD</p>	<p>OFICINA DE CONTROL INTERNO SISTEMA INTEGRADO DE GESTIÓN CONTROL DOCUMENTAL INFORME DE SEGUIMIENTO A EJECUCIÓN DEL PRESUPUESTO DEL FONDO FINANCIERO DISTRITAL DE SALUD Y SECRETARÍA DISTRITAL DE SALUD Código: SDS-ESC-FT-010 V.3</p>	<p>Elaborado por: Mónica Marcela Ulloa Revisado por: Olga Lucía Vargas Cobos Aprobado por: Olga Lucía Vargas Cobos</p>	
--	---	--	---

Tabla N°. 21

**7830**

**ASISTENCIA; INFANCIA IMPARABLE BOGOTÁ**

FUENTE DE FINANCIACIÓN	DISPONIBLE	COMPROACU	POREJECU	GIROSACU	PORGIR OS	
INGRESOS- INGRESOS CORRIENTES- RECURSOS DEL BALANCE- RENDIMIENTOS-Depósitos-Recursos del SGP-SGP-participación para salud-578-C.S.F Rendimientos Financ .SGP SALUD PÚBLICA	\$ 155.493.000		\$ -	0,00%	\$ -	0,00%
INHGRESOS-INGRESOS CORRIENTE-Transferencias administración Central-Aporte Ordinario- Vigente-12 Aporte Ordinario-Otros del Distrito para comprometer en 2020	\$ 4.113.828.410	\$ 412.765.823		10,03%		0,00%
INHGRESOS-INGRESOS CORRIENTE-Transferencias administración Central-Aporte Ordinario- Vigente-570-Part. Salud 6/11 avas Salud Pública SGP 048-2020	\$ 6.551.579.795	\$ 3.074.199.773		46,92%	\$ -	0,00%
<b>TOTAL PROYECTO 7830</b>	<b>\$10.820.901.205</b>	<b>\$ 3.486.965.596</b>		<b>32,22%</b>	<b>\$ -</b>	<b>0,00%</b>

Fuente: Ejecución presupuestal a septiembre 30 de 2020, suministrada por la Dirección Financiera

Tabla N° 22

**7831**

**SANEAMIENTO SALUD AMBIENTAL BOGOTÁ**

FUENTE DE FINANCIACIÓN	DISPONIBLE	COMPROACU	POREJECU	GIROSACU	PORGIR OS
INGRESOS- INGRESOS CORRIENTES- RECURSOS DEL BALANCE- RENDIMIENTOS-Depósitos-Recursos del SGP-SGP-participación para salud-574- Rendimientos Financieros SGP Salud Pública.	\$ 464.112.000	\$ -	0,00%	\$ -	0,00%
INHGRESOS-INGRESOS CORRIENTE-Transferencias administración Central-Aporte Ordinario- Vigente-12 Aporte Ordinario-Otros del Distrito para comprometer en 2020	\$ 28.086.952.727	\$ 6.344.531.898	22,59%	\$6.054.700,0000	0,02%
INHGRESOS-INGRESOS CORRIENTE-Transferencias administración Central-Aporte Ordinario- Vigente-570-Part. Salud 6/11 avas Salud Pública SGP 048-2020	\$ 3.747.010.894	\$189.429.540	5,06%	\$ 21.029.200	0,56%
<b>TOTAL PROYECTO 7827</b>	<b>\$32.298.075.621</b>	<b>\$ 6.533.961.438</b>	<b>20,23%</b>	<b>\$ 27.083.900</b>	<b>0,08%</b>

Fuente: Ejecución presupuestal a septiembre 30 de 2020, suministrada por la Dirección Financiera



 <p>ALCALDÍA MAYOR DE BOGOTÁ D.C. SECRETARÍA DE SALUD</p>	<p>OFICINA DE CONTROL INTERNO SISTEMA INTEGRADO DE GESTIÓN CONTROL DOCUMENTAL INFORME DE SEGUIMIENTO A EJECUCIÓN DEL PRESUPUESTO DEL FONDO FINANCIERO DISTRITAL DE SALUD Y SECRETARÍA DISTRITAL DE SALUD Código: SDS-ESC-FT-010 V.3</p>	<p>Elaborado por: Mónica Marcela Ulloa Revisado por: Olga Lucía Vargas Cobos Aprobado por: Olga Lucía Vargas Cobos</p>	
--	---	--	---

Tabla N°. 23

**7832**

**ASISTENCIA; ABRIENDO CAMINOS PARA LA PAZ Y LA RECONCILIACIÓN DE LAS  
VÍCTIMAS DEL CONFLICTO ARMADO A TRAVÉS DE LA ATENCIÓN PSICOSOCIAL  
BOGOTÁ**

FUENTE DE FINANCIACIÓN	DISPONIBLE	COMPROACU	POREJE CU	GIROSACU	PORGIR OS
INGRESOS- INGRESOS CORRIENTES- RECURSOS DEL BALANCE- RENDIMIENTOS-Rendimientos Financieros-Depósitos- Recursos del SGPSGP - Participación para salud-578- C.S.F Rendimientos Financ.SGP SALUD PÚBLICA	\$ 29.748.000	\$ -	0,00%	\$ -	0,00%
INHGRESOS-INGRESOS CORRIENTE- Transferencias administración Central- Aporte Ordinario- Vigente-12 Aporte Ordinario-Otros del Distrito para comprometer en 2020	\$787.047.338	\$ 291.189.568	37,00%	\$ -	0,00%
INHGRESOS-INGRESOS CORRIENTE- Transferencias administración Central- Aporte Ordinario- Vigente-570-Part. Salud 6/11 avas Salud Pública SGP 048- 2020	\$ 1.253.431.007	\$ 157.773.111	12,59%	\$ -	0,00%
<b>TOTAL PROYECTO 7832</b>	<b>\$2.070.226.345</b>	<b>\$ 448.962.679</b>	<b>21,69%</b>	<b>\$ -</b>	<b>0,00%</b>

Fuente: Ejecución presupuestal a septiembre 30 de 2020, suministrada por la Dirección Financiera

Tabla N°. 24

**7833**

**ASISTENCIA; MUJERES, SALUD INCLUYENTE Y DIFERENCIAL**

FUENTE DE FINANCIACIÓN	DISPONIBLE	COMPROACU	POREJECU	GIROSACU	PORGIROS
INGRESOS- INGRESOS CORRIENTES- RECURSOS DEL BALANCE- RENDIMIENTOS-Rendimientos Financieros-Depósitos- Recursos del SGPSGP - Participación para salud-578- C.S.F Rendimientos Financ .SGP SALUD PÚBLICA	\$11.829.000	\$-	0,00%	\$ -	0,00%
INHGRESOS-INGRESOS CORRIENTE- Transferencias administración Central- Aporte Ordinario- Vigente-12 Aporte Ordinario-Otros del Distrito para comprometer en 2020	\$ 312.962.838	\$ 183.750.360	58,71%	\$ -	0,00%
INHGRESOS-INGRESOS CORRIENTE- Transferencias administración Central- Aporte Ordinario- Vigente-570-Part. Salud 6/11 avas Salud Pública SGP 048-2020	\$ 498.416.360	\$ 197.413.136	39,61%	\$ -	0,00%
<b>TOTAL PROYECTO 7833</b>	<b>\$ 823.208.198</b>	<b>\$ 381.163.496</b>	<b>46,30%</b>	<b>\$ -</b>	<b>0,00%</b>

Fuente: Ejecución presupuestal a septiembre 30 de 2020, suministrada por la Dirección Financiera



 <p>ALCALDÍA MAYOR DE BOGOTÁ D.C. SECRETARÍA DE SALUD</p>	<p>OFICINA DE CONTROL INTERNO SISTEMA INTEGRADO DE GESTIÓN CONTROL DOCUMENTAL INFORME DE SEGUIMIENTO A EJECUCIÓN DEL PRESUPUESTO DEL FONDO FINANCIERO DISTRITAL DE SALUD Y SECRETARÍA DISTRITAL DE SALUD Código: SDS-ESC-FT-010 V.3</p>	<p>Elaborado por: Mónica Marcela Ulloa Revisado por: Olga Lucía Vargas Cobos Aprobado por: Olga Lucía Vargas Cobos</p>	
--	---	--	---

Tabla N° 25

**7834**

**FORMULACIÓN PROGRAMA PARA LA PRODUCCIÓN Y USO DEL CONOCIMIENTO  
EN SALUD Y BIENESTAR BOGOTÁ**

FUENTE DE FINANCIACIÓN	DISPONIBLE	COMPROACU	POREJ ECU	GIROSACU	PORGIRO S
INGRESOS-INGRESOS CORRIENTE- Transferencias administración Central- Aporte Ordinario- Vigente- 12 Aporte Ordinario-Otros del Distrito para comprometer en 2020	\$696.745.502	\$520.013.340	74,63%	\$24.256.664,0000	3,48%
<b>TOTAL PROYECTO 7834</b>	<b>\$ 696.745.502</b>	<b>\$ 520.013.340</b>	<b>74,63%</b>	<b>\$ 24.256.664</b>	<b>3,48%</b>

Fuente: Ejecución presupuestal a septiembre 30 de 2020, suministrada por la Dirección Financiera

Tabla. N° 26

**7835**

**FORTALECIMIENTO DE LA GESTIÓN DE URGENCIAS, EMERGENCIAS Y  
DESASTRES EN SALUD, BOGOTÁ D.C. 2020-2024 BOGOTÁ**

FUENTE DE FINANCIACIÓN	DISPONIBLE	COMPROACU	POREJECU	GIROSACU	PORGIROS
INGRESOS-INGRESO CORRIENTE- RECURSOS DE CAPITAL- Transferencias de Capital- De otras Entidades del Gobierno- Distrital-R/Bce APH-147- Intereses Hipólito Moreno	\$ 10.249.000	\$ -	0,00%	\$ -	0,00%
INGRESOS-INGRESOS CORRIENTE- Transferencias administración Central- Aporte Ordinario- Vigente-12 Aporte Ordinario-Otros del Distrito para comprometer en 2020	\$3.983.880.089	\$ 199.477.598	5,01%	\$8.314.855	0,21%
INGRESOS-INGRESOS CORRIENTE- Transferencias administración Central- Aporte Ordinario- Vigente-146-Aporte Ordinario-recursos del balance libre destinación COVID-19	\$ 16.547.350.020	\$ 5.597.649.006	33,83%	\$ 356.238.939	2,15%
<b>TOTAL PROYECTO 7835</b>	<b>\$ 20.541.479.109</b>	<b>\$ 5.797.126.604</b>	<b>28,22%</b>	<b>\$364.553.794</b>	<b>1,77%</b>



Fuente: Ejecución presupuestal a septiembre 30 de 2020, suministrada por la Dirección Financiera

Tabla N° . 27

**7788**

**TRANSFORMACIÓN DIGITAL EN SALUD BOGOTÁ**

FUENTE DE FINANCIACIÓN	DISPONIBLE	COMPROACU	POREJECU	GIROSACU	PORGIROS
INGRESOS-INGRESOS CORRIENTE- Transferencias administración Central- Aporte Ordinario- Vigente-12 Aporte Ordinario-Otros del Distrito para comprometer en 2020	\$ 2.451.018.187	\$ 425.059.791	17,34%	\$ 11.140.026	0,45%

	<b>OFICINA DE CONTROL INTERNO</b> <b>SISTEMA INTEGRADO DE GESTIÓN</b> <b>CONTROL DOCUMENTAL</b> <b>INFORME DE SEGUIMIENTO A EJECUCIÓN DEL PRESUPUESTO</b> <b>DEL FONDO FINANCIERO DISTRITAL DE SALUD Y SECRETARÍA</b> <b>DISTRITAL DE SALUD</b> <b>Código: SDS-ESC-FT-010 V.3</b>	Elaborado por: Mónica Marcela Ulloa Revisado por: Olga Lucía Vargas Cobos Aprobado por: Olga Lucía Vargas Cobos	
---	---	--	---

<b>TOTAL PROYECTO 7788</b>	<b>\$2.451.018.187</b>	<b>\$ 425.059.791</b>	<b>17,34%</b>	<b>\$ 11.140.026</b>	<b>0,45%</b>
----------------------------	------------------------	-----------------------	---------------	----------------------	--------------

Fuente: Ejecución presupuestal a septiembre 30 de 2020, suministrada por la Dirección Financiera

Tabla N° 28

**7791**

**CONTROL VIGILANCIA E INSPECCIÓN EN CALIDAD A PRESTADORES  
DESERVICIOS DE SALUD EN BOGOTÁ**

FUENTE DE FINANCIACIÓN	DISPONIBLE	COMPROACU	POREJECU	GIROSACU	PORGIROS
INGRESOS-INGRESOS CORRIENTE- Transferencias administración Central- Aporte Ordinario- Vigente-12 Aporte Ordinario-Otros del Distrito para comprometer en 2020	\$6.699.795.926	\$ 1.312.260.342	19,59%	\$ 4.275.919,0000	0,06%
INGRESOS-INGRESOS CORRIENTE- Transferencias administración Central- Aporte Ordinario- Vigente-146-Aporte Ordinario-recursos del balance libre destinación COVID-19	\$800.204.074	\$ 191.800.368	23,97%	\$ 1.260.100	0,16%
<b>TOTAL PROYECTO 7827</b>	<b>\$ 7.500.000.000</b>	<b>\$ 1.504.060.710</b>	<b>20,05%</b>	<b>\$ 5.536.019</b>	<b>0,07%</b>

Fuente: Ejecución presupuestal a septiembre 30 de 2020, suministrada por la Dirección Financiera

**RESERVAS PRESUPUESTALES.**

**7. GIRO DE RESERVAS**

**7.1. Gastos de Funcionamiento**



Tabla N° . 29

**Ejecución Reservas Presupuestales Gastos de Funcionamiento**

CODIGO	DESCRIPCION	RESERVA CONSTITUIDA	ANULACIONES ACUMULADAS	EJECUCION GIRO	PORCENTAJE DE EJECUCION	RESERVA SIN AUTORIZACION DE GIRO
<b>3-1</b>	<b>GASTOS DE FUNCIONAMIENTO</b>	<b>4.857.183.796,00</b>	-	<b>4.346.573.129,00</b>	<b>89,49%</b>	<b>510.610.667,00</b>
<b>3-1-2-02-01</b>	Materiales y Suministros	171.262.007,00	-	155.720.628,00	90,93%	15.541.379,00
<b>3-1-2-02-02</b>	Adquisición de Servicios	4.685.921.789,00	-	4.190.852.501,00	89,43%	495.069.288,00

Fuente: Ejecución presupuestal a septiembre 30 de 2020, suministrada por la Dirección Financiera

Se constituyen reservas presupuestales para gastos de funcionamiento en la vigencia 2019 por valor de \$4.857.183.796. Para el corte a 30 de septiembre de 2020 se giró la suma de \$4.346.573.129 pesos m/cte. correspondientes al 89,49% del total de reserva constituida, quedando pendiente por giro la suma de \$510.610.667.pesos m/cte.

 <p>ALCALDÍA MAYOR DE BOGOTÁ D.C. SECRETARÍA DE SALUD</p>	<p>OFICINA DE CONTROL INTERNO SISTEMA INTEGRADO DE GESTIÓN CONTROL DOCUMENTAL INFORME DE SEGUIMIENTO A EJECUCIÓN DEL PRESUPUESTO DEL FONDO FINANCIERO DISTRITAL DE SALUD Y SECRETARÍA DISTRITAL DE SALUD Código: SDS-ESC-FT-010 V.3</p>	<p>Elaborado por: Mónica Marcela Ulloa Revisado por: Olga Lucía Vargas Cobos Aprobado por: Olga Lucía Vargas Cobos</p>	
--	---	--	---

## 7.2 Gastos de Inversión

Tabla N°. 30

### Ejecución Reservas Presupuestales Gastos de Inversión



CÓDIGO	DESCRIPCIÓN	RESERVA CONSTITUIDA	ANULACIONES ACUMULADAS	EJECUCIÓN GIRO	PORCENTAJE DE EJECUCIÓN	RESERVA SIN AUTORIZACION DE GIRO
3-3	INVERSIÓN	\$ 194.505.936.068	\$ 40.098.434,00	\$ 146.090.883.114	75,12%	\$ 48.374.954.520
3-3-1	DIRECTA	\$194.117.016.451	\$ 40.098.434,00	\$ 145.701.963.497	75,07%	\$ 48.374.954.520
3-3-1-15	Bogotá Mejor para Todos	\$194.117.016.451	\$ 40.098.434,00	\$ 145.701.963.497	75,07%	\$ 48.374.954.520
3-3-1-15-01	Pilar Igualdad de calidad de vida	\$ 175.278.348.672	\$ 30.886.455,00	\$ 128.506.740.794	73,33%	\$ 46.740.721.423
3-3-1-15-07	Eje Transversal Gobierno Legítimo Fortalecimiento Local y Eficiencia.	\$18.838.667.779	\$ 9.211.979,00	\$ 17.195.222.703	91,32%	\$ 1.634.233.097
3-3-2	TRANSFERENCIAS INVERSIÓN	\$ 388.919.617	\$ -	\$ 388.919.617	100,00%	\$-

Fuente: Ejecución presupuestal a septiembre 30 de 2020, suministrada por la Dirección Financiera

Las reservas presupuestales para gastos de inversión ascendieron a la suma de \$194.505.936.068. Con corte del III trimestre de 2020 se giraron \$146.090.883.114 pesos m/cte., correspondiente al 75,12%, quedando pendiente de giro el valor de \$48.374.954.520 pesos m/cte.

### CONCLUSIONES.

- Las reservas presupuestales constituidas al cierre de la vigencia 2019 para gastos de funcionamiento ascendieron a la suma de \$4.857.183.796 y presentaron unas ordenes de giro por valor de \$4.346.573.129 lo cual representa el 89,49%.
- Para gastos de inversión se constituyeron reservas por valor de \$194.505.936.068 y presentaron órdenes de giro con corte 30 de septiembre de 2020 por valor de \$146.090.883.114 correspondiente al 75,12%.
- Para el Plan de Desarrollo “**Un Nuevo Contrato Social y Ambiental para la Bogotá del Siglo XXI**”, quedó un saldo de apropiación por valor de \$1.600.564.321. 722 pesos m/cte. Durante el presente trimestre se realizaron compromisos por valor de \$464.565.482.729 pesos m/cte., correspondientes al 29,03% y los giros acumulados ascendieron a la suma de \$207.479.984.914 lo que en porcentaje representa el 12,96%.

 <p>ALCALDÍA MAYOR DE BOGOTÁ D.C. SECRETARÍA DE SALUD</p>	<p>OFICINA DE CONTROL INTERNO SISTEMA INTEGRADO DE GESTIÓN CONTROL DOCUMENTAL INFORME DE SEGUIMIENTO A EJECUCION DEL PRESUPUESTO DEL FONDO FINANCIERO DISTRITAL DE SALUD Y SECRETARIA DISTRITAL DE SALUD Código: SDS-ESC-FT-010 V.3</p>	<p>Elaborado por: Mónica Marcela Ulloa Revisado por: Olga Lucia Vargas Cobos Aprobado por: Olga Lucia Vargas Cobos</p>	
--	---	--	---

## RECOMENDACIONES.

- La Oficina de Control Interno recomienda a los nuevos Gerentes de los diferentes proyectos de inversión como línea estratégica, que en el tiempo restante de la actual vigencia se adelanten los trámites pertinentes para la contratación de bienes y servicios con el fin de optimizar los tiempos de este proceso y minimizar el riesgo de una baja ejecución presupuestal como se ha evidenciado en el III trimestre, donde, del total de lo apropiado solamente se han realizado compromisos del 29,03% y giros por el 12,96%, cifra bastante baja teniendo en cuenta que solamente quedan tres meses para el cierre de la vigencia.

## ANEXOS.

### AUDITOR RESPONSABLE DEL SEGUIMIENTO

**NOMBRES Y APELLIDOS:** LUZ MYRIAM ARIAS M

**FIRMA:** \_\_\_\_\_



### APROBACIÓN DEL JEFE DE LA OFICINA DE CONTROL INTERNO

**NOMBRES Y APELLIDOS:** OLGA LUCIA VARGAS COBOS

**FIRMA:** \_\_\_\_\_

