
 <p>ALCALDÍA MAYOR DE BOGOTÁ D.C. SECRETARÍA DE SALUD</p>	<p>OFICINA DE CONTROL INTERNO SISTEMA INTEGRADO DE GESTIÓN CONTROL DOCUMENTAL INFORME DE SEGUIMIENTO A EJECUCION DEL PRESUPUESTO DEL FONDO FINANCIERO DISTRITAL DE SALUD Y SECRETARIA DISTRITAL DE SALUD Código: SDS-ESC-FT-010 V.3</p>	<p>Elaborado por: Mónica Marcela Ulloa Revisado por: Olga Lucia Vargas Cobos Aprobado por: Olga Lucia Vargas Cobos</p>	
--	---	--	---

OBJETIVO DEL SEGUIMIENTO: Dentro del rol que le compete a la Oficina de Control Interno conforme a la Ley 87 de 1993, debe realizar el seguimiento y evaluación al proceso de ejecución presupuestal del Fondo Financiero Distrital de Salud.

FUENTE DE LA INFORMACIÓN ANALIZADA: Ejecución presupuestal enviada por la Dirección Financiera con corte 31 de diciembre de 2020

PERÍODO EVALUADO: Del 1 de octubre al 31 de diciembre correspondiente al IV trimestre de la vigencia 2020

RESULTADO DEL ANÁLISIS:

PRESUPUESTO DE LA VIGENCIA.

1. INTRODUCCIÓN

Mediante el Decreto 816 de diciembre 26 de 2019 "Por medio del cual se liquida el Presupuesto Anual de Rentas e Ingresos y de Gastos e Inversiones de Bogotá, Distrito Capital, para la vigencia fiscal comprendida entre el 1 de enero y el 31 de diciembre de 2020 y se dictan otras disposiciones y en cumplimiento del **Decreto 744 del 6 de diciembre de 2019**, expedido por el Alcalde Mayor de Bogotá, Distrito Capital "Por el cual se expide el Presupuesto Anual de Rentas e Ingresos y de Gastos e Inversiones de Bogotá, Distrito Capital, para la vigencia fiscal comprendida entre el 1 de enero y el 31 de diciembre de 2020 y se dictan otras disposiciones."

El presupuesto está financiado por recursos corrientes, transferencias y recursos de capital del Distrito. Para el caso del Fondo Financiero Distrital de Salud fueron aprobados los rubros de inversión de la siguiente forma:

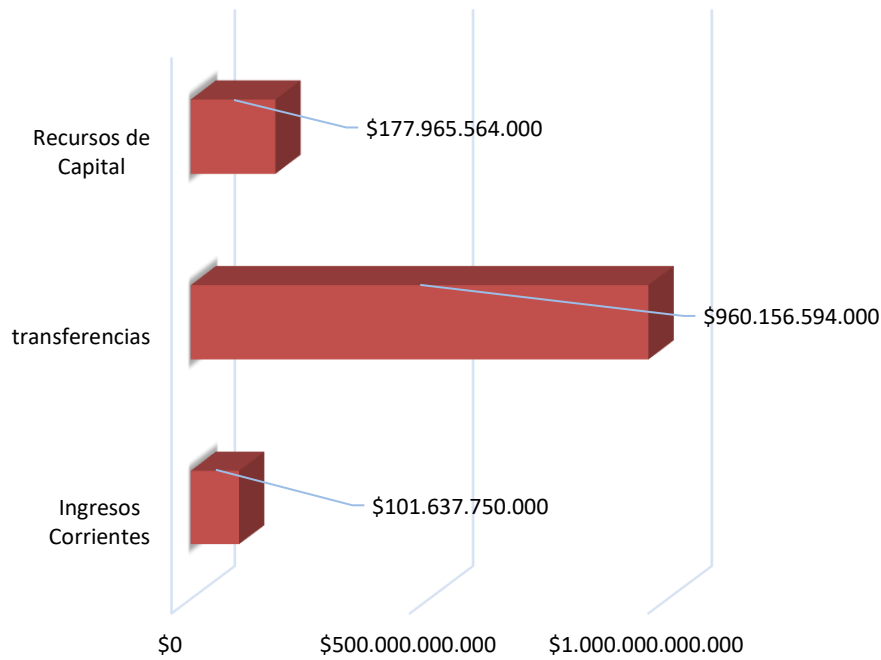
Tabla No.1

		Recursos Administrados	Transferencia Nación	Total
2-1	Ingresos Corrientes	\$ 101.637.750.000	\$ -	\$ 101.637.750.000
2-2	transferencias	\$ 1.937.898.000	\$ 958.218.696.000	\$ 960.156.594.000
2-4	Recursos de Capital	\$ 177.965.564.000		\$ 177.965.564.000
	Total Rentas e Ingresos	\$ 281.541.212.000	\$ 958.218.696.000	\$1.239.759.908.000

Fuente: Decreto 816 de diciembre 26 de 2019

Gráfica N°. 1

FINANCIACIÓN FFDS VIGENCIA 2020



Y para el presupuesto anual de Gastos e Inversiones del Fondo Financiero Distrital de Salud la distribución fue así:

Tabla N° 2

	Recursos Administrados	Aportes del Distrito	Total
Gastos de Funcionamiento	\$ 20.637.175.000	\$ 3.000.000.000	\$ 23.637.175.000
Inversión	\$ 1.239.759.908.000	\$ 1.502.857.402.000	\$ 2.721.980.135.000
Total	\$ 1.260.397.083.000	\$ 1.505.857.402.000	\$ 2.745.617.310.000

Fuente: Decreto 816 de diciembre 26 de 2019

Grafica N°. 2

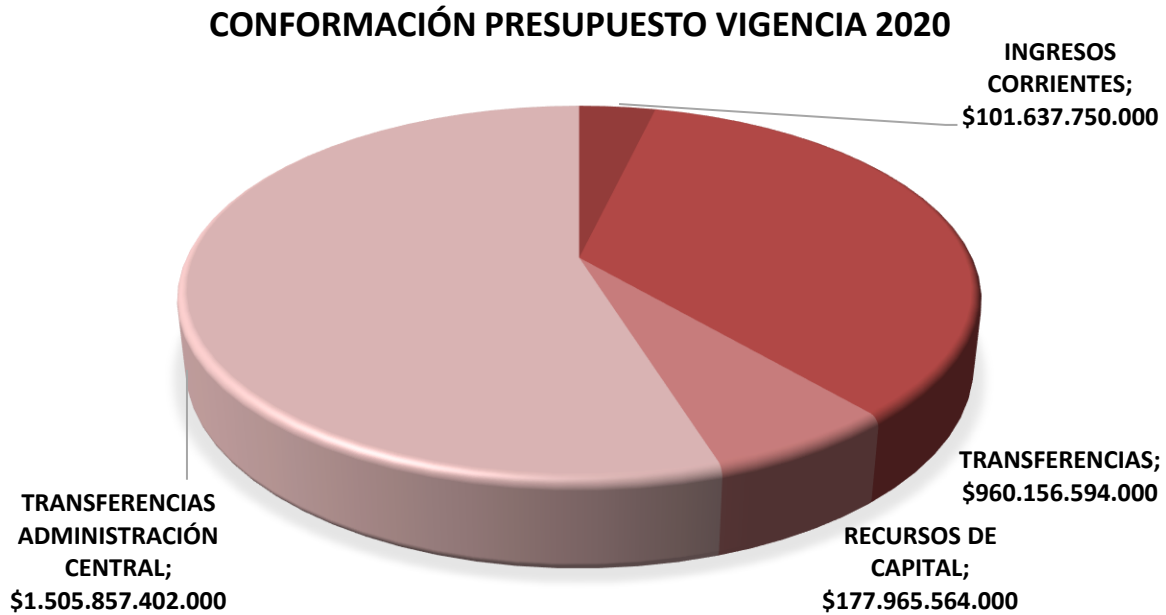


Tabla N°. 3



GASTOS			
GASTOS DE FUNCIONAMIENTO	\$ 23.637.175.000		
ADQUISICIÓN DE BIENES Y SERVICIOS		\$18.103.152.000	
GASTOS DIVERSOS		\$1.236.000,00	
TRANSFERENCIAS C/TES DE FUNCIONAMIENTO		\$5.532.787.000	
INVERSIÓN	\$.721.980.135.000		
DIRECTA		\$2.718.045.469.000	
TRANSFERENCIAS INVERSIÓN		\$3.934.666.000	
			\$ 2.745.617.310.000

Fuente: Decreto 816 de diciembre 26 de 2019

2. GASTOS DE FUNCIONAMIENTO

El presupuesto de gastos de funcionamiento corresponde al 0,86% del total apropiado y para gastos de inversión al 99,14%

Para la vigencia 2020 el valor de los gastos de funcionamiento ascendió a la suma de \$23.637.175.000 pesos y se compone de \$18.103.152.000 para la adquisición de bienes y servicios, \$1.236.000 para gastos diversos y por último \$5.732.587.000 para transferencias

 <p>ALCALDÍA MAYOR DE BOGOTÁ D.C. SECRETARÍA DE SALUD</p>	<p>OFICINA DE CONTROL INTERNO SISTEMA INTEGRADO DE GESTIÓN CONTROL DOCUMENTAL INFORME DE SEGUIMIENTO A EJECUCION DEL PRESUPUESTO DEL FONDO FINANCIERO DISTRITAL DE SALUD Y SECRETARIA DISTRITAL DE SALUD Código: SDS-ESC-FT-010 V.3</p>	<p>Elaborado por: Mónica Marcela Ulloa Revisado por: Olga Lucía Vargas Cobos Aprobado por: Olga Lucía Vargas Cobos</p>	
--	---	--	---

El comportamiento de los rubros de funcionamientos para el IV trimestre de 2020 fue el siguiente:

Tabla N°. 4

Comportamiento rubro de Funcionamiento IV trimestre 2020

CODPR ES	NOMBRE	DISPONIBLE	COMPROACU	POREJECU	GIROSACU	POR GIROS
3	GASTOS	\$2.955.617.310. 000	\$1.334.777.014.588	45,16%	\$829.787.620.64 2	28,07%
3-1	GASTOS DE FUNCIONAMIENTO	\$23.637.175.00 0	\$9.282.888.770	39,27%	\$4.351.290.165	18,41%
3-1-2	ADQUISICIÓN DE BIENES Y SERVICIOS	\$19.509.741.00 0	\$6.385.611.934	32,73%	\$2.694.872.140	13,81%
37624	GASTOS DIVERSOS	\$54.647.000	\$1.003.000	1,84%	\$1.003.000	1,84%
38355	TRANSFERENCIAS CORTES DE FUNCIONAMIENTO	\$4.072.787.000	\$2.896.273.836	71,11%	\$1.655.415.025	40,65%

Fuente: Ejecución presupuestal con corte diciembre 30 de 2020 – Dirección Financiera

2.1. Modificaciones Presupuestales

Se realizaron modificaciones presupuestales para gastos de funcionamiento por valor de \$702.000.000 así:

Tabla N°. 5



Modificaciones Presupuestales Gastos de Funcionamiento IV Trimestre de 2020

CODPRES	NOMBRE	Modificaciones Mes	
		Contracréditos	Créditos
131	GASTOS DE FUNCIONAMIENTO	\$ 702.000.000	\$ 702.000.000
1312	ADQUISICION DE BIENES Y SERVICIOS	\$ 702.000.000	\$ 2.000.000
131201	ADQUISICIÓN DE ACTIVOS NO FINANCIEROS	\$ -	\$ 2.000.000
13120101	ACTIVOS FIJOS	\$ -	\$ 2.000.000
131201010107	Equipo y aparatos de radio, televisión y comunicaciones	\$ -	\$ 2.000.000
1315	TRANSFERENCIAS CORRIENTES DE FUNCIONAMIENTO	\$ -	\$ 700.000.000
131501	Distrital	\$ -	\$ 700.000.000
13150102	A otras entidades del gobierno general	\$ -	\$ 700.000.000
131501020501	Tribunal de Ética Medica	\$ -	\$ 700.000.000

Fuente: Ejecución presupuestal con corte diciembre 30 de 2020 – Dirección Financiera

3. GASTOS DE INVERSIÓN

El presupuesto aprobado para la vigencia 2020 para Gastos de Inversión ascendió a la suma de \$2.721.980.135 pesos m/cte., de los cuales para inversión Directa se apropiaron \$2.718.045.469 pesos m/cte. y para transferencias la suma de \$3.934.666.000 pesos m/cte.

	OFICINA DE CONTROL INTERNO SISTEMA INTEGRADO DE GESTIÓN CONTROL DOCUMENTAL INFORME DE SEGUIMIENTO A EJECUCIÓN DEL PRESUPUESTO DEL FONDO FINANCIERO DISTRITAL DE SALUD Y SECRETARÍA DISTRITAL DE SALUD Código: SDS-ESC-FT-010 V.3	Elaborado por: Mónica Marcela Ulloa Revisado por: Olga Lucía Vargas Cobos Aprobado por: Olga Lucía Vargas Cobos	
---	--	--	---

Para el IV trimestre de 2020 se encuentra una apropiación para el Plan de Desarrollo **“UN NUEVO CONTRATO SOCIAL Y AMBIENTAL PARA LA BOGOTÁ DEL SIGLO XXI”** por un valor de \$1.603.393.530.503 pesos m/cte.

Tabla N°. 6

Ejecución Rubros de Inversión

CODPRES	NOMBRE	VIGENTE	COMPROACU	POREJE CU	GIROSACU	
3-3	INVERSION	\$ 2.951.110.819.481	\$ 2.658.470.914.008	90,08%	\$ 2.431.628.763.831	82,40%
3-3-1	DIRECTA	\$ 2.947.176.153.481	\$ 2.654.621.489.006	90,07%	\$ 2.427.779.338.829	82,38%
3-3-1-15	Bogotá Mejor para Todos	\$ 1.279.662.980.668	\$ 1.097.378.464.740	85,76%	\$ 1.081.193.006.104	84,49%
3-3-1-16	Un Nuevo Contrato Social y Ambiental para la Bogotá del Siglo XXI	\$ 1.667.513.172.813	\$ 1.557.243.024.266	93,39%	\$ 1.346.586.332.725	80,75%
3-3-2	TRANSFERENCIAS INVERSIÓN	\$ 3.934.666.000	\$ 3.849.425.002	97,83%	\$ 3.849.425.002	97,83%

Fuente: Ejecución presupuestal a diciembre 30 de 2020, suministrada por la Dirección Financiera

Con corte diciembre 30 de 2020, el presupuesto de gastos de inversión se comprometió en un 90,07% y se giró en un 82,40%. Del presupuesto de transferencias para inversión se comprometió el 97,30% y se giró en el mismo porcentaje.

Es importante anotar que para los rubros de inversión del programa de desarrollo **“BOGOTÁ MEJOR PARA TODOS”** se ejecutaron compromisos en un 100% por valor de \$1.097.378.464.740 pesos m/cte. y los giros ascendieron a la suma de \$1.081.193.006.104 pesos m/cte., lo que corresponde a un 84,49% del total



Ahora bien, el nuevo Plan de Desarrollo **“UN NUEVO CONTRATO SOCIAL Y AMBIENTAL PARA LA BOGOTÁ DEL SIGLO XXI,”** comprometió la suma de \$1.557.243.024.266 correspondiente al 93,39% y los giros ascendieron a la suma de \$ 1.346.586.332.725 (80,75%).

Este nuevo Plan de Desarrollo **““NUEVO CONTRATO SOCIAL Y AMBIENTAL PARA LA BOGOTÁ DEL SIGLO XXI”**. Está compuesto por 17 proyectos de inversión así:

Tabla N°. 7

Proyectos de Inversión Plan de Desarrollo “NUEVO CONTRATO SOCIAL Y AMBIENTAL PARA LA BOGOTÁ DEL SIGLO XXI”.

Un Nuevo Contrato Social y Ambiental para la Bogotá del Siglo XXI		\$ 1.600.564.321.722
7826	Asistencia: discapacidad, cuidado, salud e inclusión Bogotá	\$ 3.157.658.000
7785	Implementación de la arquitectura empresarial y el intercambio recíproco de información en Bogotá	\$ 3.709.527.280
7790	Fortalecimiento de la infraestructura y dotación del sector salud Bogotá	\$ 148.620.428.892

 <p>ALCALDÍA MAYOR DE BOGOTÁ D.C. SECRETARÍA DE SALUD</p>	<p>OFICINA DE CONTROL INTERNO SISTEMA INTEGRADO DE GESTIÓN CONTROL DOCUMENTAL INFORME DE SEGUIMIENTO A EJECUCION DEL PRESUPUESTO DEL FONDO FINANCIERO DISTRITAL DE SALUD Y SECRETARIA DISTRITAL DE SALUD Código: SDS-ESC-FT-010 V.3</p>	<p>Elaborado por: Mónica Marcela Ulloa Revisado por: Olga Lucía Vargas Cobos Aprobado por: Olga Lucía Vargas Cobos</p>	
--	---	--	---

7822	Fortalecimiento del aseguramiento en salud con acceso efectivo Bogotá	\$ 1.078.782.036.740
7827	Implementación Bogotá nos cuida, un modelo de salud para una ciudadanía plena Bogotá	\$ 245.261.561.079
7835	Fortalecimiento de la gestión de urgencias, emergencias y desastres en salud, Bogotá D.C. 2020-2024 Bogotá	\$ 20.206.479.109
7828	Servicio; condiciones favorables para la salud y la vida Bogotá	\$ 25.730.150.557
7829	Asistencia; nuevas generaciones, salud e inclusión Bogotá	\$ 4.940.395.116
7830	Asistencia; Infancia imparables Bogotá	\$ 10.820.901.205
7831	Saneamiento salud ambiental Bogotá	\$ 32.298.075.621
7832	Asistencia; abriendo caminos para la paz y la reconciliación de las víctimas del conflicto armado a través de la atención psicosocial Bogotá	\$ 2.070.226.345
7833	Asistencia; Mujeres, salud incluyente y diferencial Bogotá	\$ 823.208.198
7750	Construcción de confianza, participación, datos abiertos para el Buen Vivir Bogotá	\$ 4.889.941.939
7788	Transformación digital en salud Bogotá	\$ 2.451.018.187
7791	Control vigilancia e Inspección en calidad a prestadores de servicios de salud en Bogotá	\$ 7.500.000.000
7824	Desarrollo institucional y dignificación del talento humano Bogotá	\$ 8.605.967.952
7834	Formulación programa para la producción y uso del conocimiento en salud y bienestar Bogotá	\$ 696.745.502

4. INVERSIÓN DIRECTA



4.1. Proyectos de Inversión

El presupuesto de inversión en los cinco primeros meses de la vigencia se ejecutó mediante los 13 proyectos del Plan de Desarrollo **“Bogotá mejor para todos”** y en el mes de junio comenzó la ejecución de 17 proyectos de inversión del nuevo plan de Desarrollo **“Un Nuevo Contrato Social y Ambiental para la Bogotá del Siglo XXI”** para lo cual en el presente informe se muestra la ejecución del periodo comprendido entre el 1 de enero y el 30 de diciembre de 2020:



Tabla N°. 8

Ejecución presupuestal proyectos de Inversión

CODP RES	NOMBRE	VIGENTE	COMPROACU	POREJE CU	GIROSACU	POREJE CU
1184	Aseguramiento Social Universal en Salud	\$ 595.052.314.989	\$ 595.016.692.337	99,99%	\$ 595.016.692.337	99,99%
1185	Atención a la Población Pobre no Asegurada [PPNA) Vinculados y No POSs	\$ 77.466.816.484	\$ 77.422.014.840	99,94%	\$ 68.509.066.848	88,44%
1186	Atención Integral en Salud	\$ 105.714.043.005	\$ 105.711.777.672	100,00%	\$101.582.531.714	96,09%

 <p>ALCALDÍA MAYOR DE BOGOTÁ D.C. SECRETARÍA DE SALUD</p>	<p>OFICINA DE CONTROL INTERNO SISTEMA INTEGRADO DE GESTIÓN CONTROL DOCUMENTAL INFORME DE SEGUIMIENTO A EJECUCIÓN DEL PRESUPUESTO DEL FONDO FINANCIERO DISTRITAL DE SALUD Y SECRETARÍA DISTRITAL DE SALUD Código: SDS-ESC-FT-010 V.3</p>	<p>Elaborado por: Mónica Marcela Ulloa Revisado por: Olga Lucía Vargas Cobos Aprobado por: Olga Lucía Vargas Cobos</p>	
--	---	--	---

1187	Gestión Compartida del Riesgo y Fortalecimiento de la EPS Capital Salud.	\$ 108.051.273.983	\$ 107.992.106.913	99,95%	\$ 107.754.995.396	99,73%
1188	Garantía de la Atención Prehospitalaria [APH] y Gestión del Riesgo en Emergencias en Bogotá D.C.	\$ 202.630.704.662	\$ 46.285.027.119	22,84%	\$ 45.429.881.028	22,42%
1189	Organización y operación de servicios de salud en redes integradas	\$ 28.429.762.006	\$ 28.402.643.150	99,90%	\$ 28.241.361.757	99,34%
1190	Investigación Científica e Innovación al Servicio de la Salud.	\$ 8.045.884.977	\$ 8.017.322.812	99,65%	\$ 7.230.731.652	89,87%
1191	Actualización y Modernización de la Infraestructura, Física, Tecnológica y de Comunicaciones en Salud.	\$ 122.865.936.033	\$ 97.458.596.360	79,32%	\$ 97.447.401.559	79,31%
7522	Tecnologías de la Información y Comunicaciones en Salud	\$ 2.806.844.533	\$ 2.780.495.698	99,06%	\$ 2.771.066.467	98,73%
1192	Fortalecimiento de la institucionalidad, gobernanza y rectoría en salud	\$ 936.315.215	\$ 929.133.310	99,23%	\$ 737.565.849	78,77%
7523	Fortalecimiento de la Autoridad Sanitaria.	\$ 20.257.968.887	\$ 20.211.413.358	99,77%	\$ 19.481.264.793	96,17%
7524	Fortalecimiento y Desarrollo Institucional.	\$ 5.324.320.048	\$ 5.098.529.572	95,76%	\$ 4.974.078.331	93,42%
7525	Fortalecimiento de la Participación Social y Servicio a la Ciudadanía.	\$ 2.080.795.846	\$ 2.052.711.599	98,65%	\$ 2.016.368.373	96,90%
7826	Asistencia: discapacidad, cuidado, salud e inclusión Bogotá	\$ 1.215.558.400	\$ 1.197.358.760	98,50%	\$ 464.250.380	38,19%
7785	Implementación de la arquitectura empresarial y el intercambio recíproco de información en Bogotá	\$ 7.726.527.280	\$ 7.204.915.049	93,25%	\$ 1.593.154.532	20,62%
7790	Fortalecimiento de la infraestructura y dotación del sector salud Bogotá	\$ 171.369.453.602	\$ 170.224.219.251	99,33%	\$ 129.939.280.053	75,82%
7822	Fortalecimiento del aseguramiento en salud con acceso efectivo Bogotá	\$ 1.094.868.017.999	\$ 997.547.434.715	91,11%	\$ 982.256.340.663	89,71%
7827	Implementación Bogotá nos cuida, un modelo de salud para una ciudadanía plena Bogotá	\$ 257.326.831.918	\$ 249.928.704.633	97,13%	\$ 174.763.493.190	67,91%
7835	Fortalecimiento de la gestión de urgencias, emergencias y desastres en salud, Bogotá D.C. 2020-2024 Bogotá	\$ 18.363.746.668	\$ 17.990.665.586	97,97%	\$ 3.937.546.054	21,44%
7828	Servicio; condiciones favorables para la salud y la vida Bogotá	\$ 51.486.119.549	\$ 49.792.220.208	96,71%	\$ 25.297.518.703	49,13%

 <p>ALCALDÍA MAYOR DE BOGOTÁ D.C. SECRETARÍA DE SALUD</p>	<p>OFICINA DE CONTROL INTERNO SISTEMA INTEGRADO DE GESTIÓN CONTROL DOCUMENTAL INFORME DE SEGUIMIENTO A EJECUCIÓN DEL PRESUPUESTO DEL FONDO FINANCIERO DISTRITAL DE SALUD Y SECRETARÍA DISTRITAL DE SALUD Código: SDS-ESC-FT-010 V.3</p>	<p>Elaborado por: Mónica Marcela Ulloa Revisado por: Olga Lucía Vargas Cobos Aprobado por: Olga Lucía Vargas Cobos</p>	
--	---	--	---

7829	Asistencia; nuevas generaciones, salud e inclusión Bogotá	\$	6.327.220.318	\$	6.327.220.318	100,00%	\$	3.451.740.687	54,55%
7830	Asistencia; Infancia imparable Bogotá	\$	10.399.089.136	\$	10.399.089.136	100,00%	\$	4.762.755.152	45,80%
7831	Saneamiento salud ambiental Bogotá	\$	22.667.135.979	\$	22.249.665.181	98,16%	\$	10.137.434.902	44,72%
7832	Asistencia; abriendo caminos para la paz y la reconciliación de las víctimas del conflicto armado a través de la atención psicosocial Bogotá	\$	1.719.946.284	\$	1.719.946.284	100,00%	\$	567.556.279	33,00%
7833	Asistencia; Mujeres, salud incluyente y diferencial Bogotá	\$	1.345.722.100	\$	973.130.158	72,31%	\$	429.804.619	31,94%
7750	Construcción de confianza, participación, datos abiertos para el Buen Vivir Bogotá	\$	4.889.941.939	\$	4.780.357.475	97,76%	\$	2.180.209.734	44,59%
7788	Transformación digital en salud Bogotá	\$	2.451.018.187	\$	2.002.416.913	81,70%	\$	384.889.502	15,70%
7791	Control vigilancia e Inspección en calidad a prestadores de servicios de salud en Bogotá	\$	6.004.130.000	\$	5.803.207.916	96,65%	\$	2.110.107.341	35,14%
7824	DOTACION	\$	8.655.967.952	\$	8.407.677.243	93,32%	\$	3.875.003.620	44,77%
7834	Formulación programa para la producción y uso del conocimiento en salud y bienestar Bogotá	\$	696.745.502	\$	694.795.440	99,72%	\$	435.247.314	62,47%



Fuente: Ejecución presupuestal a diciembre 31 de 2020, suministrada por la Dirección Financiera

Es importante destacar que mediante el proceso de armonización se llegó al 100% de ejecución presupuestal de los proyectos de inversión del Plan de Desarrollo **“Bogotá Mejor para Todos”**. A su vez, el Nuevo Plan de Desarrollo **“Un Nuevo Contrato Social y Ambiental para la Bogotá del Siglo XXI”**, presentó con corte 30 de diciembre de 2020 compromisos por valor de \$464.565.482.729 correspondiente al 28,97% y pagos acumulados por valor de \$207.479.984.914 que corresponde al 12,94%.

El desempeño de los proyectos de inversión se mide en primer lugar por los compromisos adquiridos y registrados presupuestalmente mediante el R.P., que es el perfeccionamiento de las obligaciones y en segundo lugar por las autorizaciones de giros tramitados.

PASIVOS EXIGIBLES DE INVERSIÓN

Los pasivos exigibles son compromisos debidamente perfeccionados que fenecen presupuestalmente por no haber sido cancelados en la vigencia en la cual se constituyeron como reserva presupuestal con cargo a inversión y que, por tanto, deben pagarse en la vigencia en que se hagan exigibles y se deberán cubrir con el presupuesto de la misma vigencia.

 <p>ALCALDÍA MAYOR DE BOGOTÁ D.C. SECRETARÍA DE SALUD</p>	<p>OFICINA DE CONTROL INTERNO SISTEMA INTEGRADO DE GESTIÓN CONTROL DOCUMENTAL INFORME DE SEGUIMIENTO A EJECUCION DEL PRESUPUESTO DEL FONDO FINANCIERO DISTRITAL DE SALUD Y SECRETARIA DISTRITAL DE SALUD Código: SDS-ESC-FT-010 V.3</p>	<p>Elaborado por: Mónica Marcela Ulloa Revisado por: Olga Lucía Vargas Cobos Aprobado por: Olga Lucía Vargas Cobos</p>	
--	---	--	---



SALDOS FENECIDOS CON CORTE DICIEMBRE 31 DE 2020	
Gastos de Funcionamiento	\$ 136.063.853
Gastos de Inversión	\$ 12.647.119.356
Proyecto 1185	\$ 9.484.967.906
Proyecto 1186	\$ 956.264.665
Proyecto 1187	\$ 98.418.454
Proyecto 1188	\$ 765.364.355
Proyecto 1189	\$ 97.508.789
Proyecto 1190	\$ 102.032.728
Proyecto 1191	\$ 48.739.527
Proyecto 1192	\$ 635.118.903
Proyecto 7522	\$ 17.964.772
Proyecto 7523	\$ 255.405.565
Proyecto 7524	\$ 145.341.525
Proyecto 7525	\$ 39.992.167

Fuente: Dirección Financiera SDS

Con corte 31 de diciembre de 2020 quedo la suma de \$ 12.647.119.356 como saldo fenecido para el rubro de Inversión, y para gastos de funcionamiento la suma de \$136.063.853.

Tabla N°. 10

FUNCIONAMIENTO	\$ 297.706.432
SALDOS FENECIDOS 2020	\$ 136.063.853
SALDOS FENECIDOS 2019	\$ 124.867.713
SALDOS FENECIDOS 2018	\$ 14.140.749
SALDOS FENECIDOS 2017	\$ 334.127
SALDOS FENECIDOS 2014	\$ 2.982.862
SALDOS FENECIDOS 2013	\$ 3.400.200
SALDOS FENECIDOS 2012	\$ 371.624
SALDOS FENECIDOS 2011	\$ 2.776.811
SALDOS FENECIDOS 2010	\$ 1.910
SALDOS FENECIDOS 2009	\$ 2.323.651
SALDOS FENECIDOS 2008	\$ 302.904
SALDOS FENECIDOS 2007	\$ 4.756.083
SALDOS FENECIDOS 2006	\$ 922.383
SALDOS FENECIDOS 2005	\$ 17.516
SALDOS FENECIDOS 2004	\$ 660.363
SALDOS FENECIDOS 2003	\$ 458.452
SALDOS FENECIDOS 2002	\$ 1.486.485

 <p>ALCALDÍA MAYOR DE BOGOTÁ D.C. SECRETARÍA DE SALUD</p>	<p>OFICINA DE CONTROL INTERNO SISTEMA INTEGRADO DE GESTIÓN CONTROL DOCUMENTAL INFORME DE SEGUIMIENTO A EJECUCIÓN DEL PRESUPUESTO DEL FONDO FINANCIERO DISTRITAL DE SALUD Y SECRETARÍA DISTRITAL DE SALUD Código: SDS-ESC-FT-010 V.3</p>	<p>Elaborado por: Mónica Marcela Ulloa Revisado por: Olga Lucía Vargas Cobos Aprobado por: Olga Lucía Vargas Cobos</p>	
--	---	--	---

SALDOS FENECIDOS 2001	\$ 1.838.746
SALDOS FENECIDOS 2000	\$ 7.615.865
INVERSION	\$ 54.802.916.385
SALDO FENECIDO 2020	\$ 12.647.119.356
SALDOS FENECIDOS 2019	\$ 8.125.557.818
SALDOS FENECIDOS 2018	\$ 1.226.153.580
SALDOS FENECIDOS 2017	\$ 2.883.444.492
SALDOS FENECIDOS 2016	\$ 1.195.591.180
SALDOS FENECIDOS 2015	\$ 3.255.506.357
SALDOS FENECIDOS 2013	\$ 8.368.298.151
SALDOS FENECIDOS 2012	\$ 3.096.874.790
SALDOS FENECIDOS 2011	\$ 13.905.866.532
SALDOS FENECIDOS 2010	\$ 31.980.658
SALDOS FENECIDOS 2008	\$ 532.780
SALDOS FENECIDOS 2006	\$ -
SALDOS FENECIDOS 2005	\$.741.630
SALDOS FENECIDOS 2004	\$ 3.414.936
SALDOS FENECIDOS 2003	\$ 15.028.616
SALDOS FENECIDOS 2002	\$ 8.353.091
SALDOS FENECIDOS 2001	\$ 15.985.147
RESERVAS FENECIDAS 31/12/2000	\$ 13.851.406
TOTAL	\$ 55.100.622.817

Fuente: Dirección Financiera SDS

De acuerdo con la información entregada por la Dirección Financiera los pasivos exigibles con corte 31 de diciembre de 2020 ascendieron a la suma de \$55.100.622.817 pesos m/cte.

5. ANÁLISIS DE FUENTES Y USOS



5.1. Proyectos de Inversión

Tabla N°. 11

Ingresos Proyectos de Inversión

CODP RES	NOMBRE	DISPONIBLE	COMPROACU	POREJE CU	GIROSACU	PORGIROS
2	INGRESOS	\$ 2.974.747.994.481	\$ 2.677.287.399.179	90,00%	\$ 2.446.114.659.774	82,23%
2-1	INGRESOS CORRIENTES	\$ 105.184.337.793	\$ 88.866.767.689	84,49%	\$ 85.513.888.126	81,30%
2-2	TRANSFERENCIAS	\$ 913.824.044.310	\$ 872.496.235.486	95,48%	\$ 861.182.937.321	94,24%
2-4	RECURSOS DE CAPITAL	\$ 220.751.525.897	\$ 205.488.637.063	93,09%	\$ 166.416.587.434	75,39%
2-5	TRANSFERENCIAS ADMINISTRACIÓN CENTRAL	\$ 1.734.988.086.481	\$ 1.510.435.758.941	87,06%	\$ 1.333.001.246.893	76,83%

Fuente: Ejecución presupuestal a diciembre 31 de 2020, suministrada por la Dirección Financiera

 <p>ALCALDÍA MAYOR DE BOGOTÁ D.C. SECRETARÍA DE SALUD</p>	<p>OFICINA DE CONTROL INTERNO SISTEMA INTEGRADO DE GESTIÓN CONTROL DOCUMENTAL INFORME DE SEGUIMIENTO A EJECUCIÓN DEL PRESUPUESTO DEL FONDO FINANCIERO DISTRITAL DE SALUD Y SECRETARÍA DISTRITAL DE SALUD Código: SDS-ESC-FT-010 V.3</p>	<p>Elaborado por: Mónica Marcela Ulloa Revisado por: Olga Lucía Vargas Cobos Aprobado por: Olga Lucía Vargas Cobos</p>	
--	---	--	---



A 31 de diciembre de 2020, se alcanzó un porcentaje de compromisos en cuanto a ingresos del 90,00% y el porcentaje de ejecución de giros ascendió al 82,23%; ambos sobre la apropiación disponible para la vigencia, como se presenta en la tabla anterior.

5.2. Proyectos de inversión

Se presenta la ejecución de los giros a 31 de diciembre de 2020 de los proyectos de inversión del Plan de Desarrollo **“BOGOTA MEJOR PARA TODOS”** los cuales finalizaron a junio 30 de la vigencia.

Tabla N° 12

CODP RES	NOMBRE	VIGENTE	COMPROACU	POREJECU	GIROSACU	POREJECU
1184	Aseguramiento Social Universal en Salud	\$ 595.052.314.989	\$ 595.016.692.337	99,99%	\$ 595.016.692.337	99,99%
1185	Atención a la Población Pobre no Asegurada [PPNA) Vinculados y No POSs	\$ 77.466.816.484	\$ 77.422.014.840	99,94%	\$ 68.509.066.848	88,44%
1186	Atención Integral en Salud	\$ 105.714.043.005	\$ 105.711.777.672	100,00%	\$ 101.582.531.714	96,09%
1187	Gestión Compartida del Riesgo y Fortalecimiento de la EPS Capital Salud.	\$ 108.051.273.983	\$ 107.992.106.913	99,95%	\$ 107.754.995.396	99,73%
1188	Garantía de la Atención Prehospitalaria [APH] y Gestión del Riesgo en Emergencias en Bogotá D.C.	\$ 202.630.704.662	\$ 46.285.027.119	22,84%	\$ 45.429.881.028	22,42%
1189	Organización y operación de servicios de salud en redes integradas	\$ 28.429.762.006	\$ 28.402.643.150	99,90%	\$ 28.241.361.757	99,34%
1190	Investigación Científica e Innovación al Servicio de la Salud.	\$ 8.045.884.977	\$ 8.017.322.812	99,65%	\$ 7.230.731.652	89,87%
1191	Actualización y Modernización de la Infraestructura, Física, Tecnológica y de Comunicaciones en Salud.	\$ 122.865.936.033	\$ 97.458.596.360	79,32%	\$ 97.447.401.559	79,31%
7522	Tecnologías de la Información y Comunicaciones en Salud	\$ 2.806.844.533	\$ 2.780.495.698	99,06%	\$ 2.771.066.467	98,73%
1192	Fortalecimiento de la institucionalidad,	\$ 936.315.215	\$ 929.133.310	99,23%	\$ 737.565.849	78,77%

 <p>ALCALDÍA MAYOR DE BOGOTÁ D.C. SECRETARÍA DE SALUD</p>	<p>OFICINA DE CONTROL INTERNO SISTEMA INTEGRADO DE GESTIÓN CONTROL DOCUMENTAL INFORME DE SEGUIMIENTO A EJECUCIÓN DEL PRESUPUESTO DEL FONDO FINANCIERO DISTRITAL DE SALUD Y SECRETARÍA DISTRITAL DE SALUD Código: SDS-ESC-FT-010 V.3</p>	<p>Elaborado por: Mónica Marcela Ulloa Revisado por: Olga Lucía Vargas Cobos Aprobado por: Olga Lucía Vargas Cobos</p>	
--	---	--	---

	gobernanza y rectoría en salud					
7523	Fortalecimiento de la Autoridad Sanitaria.	\$ 20.257.968.887	\$ 20.211.413.358	99,77%	\$ 19.481.264.793	96,17%
7524	Fortalecimiento y Desarrollo Institucional.	\$ 5.324.320.048	\$ 5.098.529.572	95,76%	\$ 4.974.078.331	93,42%
7525	Fortalecimiento de la Participación Social y Servicio a la Ciudadanía.	\$ 2.080.795.846	\$ 2.052.711.599	98,65%	\$ 2.016.368.373	96,90%

Fuente: Ejecución presupuestal a diciembre 31 de 2020, suministrada por la Dirección Financiera

Tabla N°. 13

7750

CONSTRUCCIÓN DE CONFIANZA, PARTICIPACIÓN, DATOS ABIERTOS PARA EL BUEN VIVIR BOGOTÁ

FUENTE DE FINANCIACIÓN	DISPONIBLE	COMPROACU	POREJEC U	GIROSACU	PORGIROS
INGRESOS-TRANSFERENCIAS- ADMINISTRACIÓN CENTRAL- Aporte Ordinario-Vigencia-12 Aporte Ordinario- Otros del Distrito- para comprometer 2020	\$ 4.889.941.939	\$4.780.357.475	97,76%	\$ 2.180.209.734	44,59%
TOTAL 7750	\$ 4.889.941.939	\$4.780.357.475	63,00%	\$2.180.209.734	44,59%

Fuente: Ejecución presupuestal a diciembre 31 de 2020, suministrada por la Dirección Financiera

Tabla N°.14

7785

IMPLEMENTACIÓN DE LA ARQUITECTURA EMPRESARIAL Y EL INTERCAMBIO RECÍPROCO DE INFORMACIÓN EN BOGOTÁ



FUENTE DE FINANCIACIÓN	DISPONIBLE	COMPROACU	POREJECU	GIROSACU	PORGIR OS
INGRESOS-TRANSFERENCIAS- ADMINISTRACIÓN CENTRAL- Aporte Ordinario-Vigencia-12 Aporte Ordinario- Otros del Distrito- para comprometer 2020	\$7.726.527.280	\$ 7.204.915.049	93,25%	\$ 1.593.154.532	20,62%
TOTAL 7785	\$7.726.527.280	\$7.204.915.049	93,25%	\$1.593.154.532	20,62%

Fuente: Ejecución presupuestal a diciembre 31 de 2020, suministrada por la Dirección Financiera

Tabla N°.15

7790

FORTALECIMIENTO DE LA INFRAESTRUCTURA Y DOTACIÓN DEL SECTOR SALUD BOGOTÁ

 <p>ALCALDÍA MAYOR DE BOGOTÁ D.C. SECRETARÍA DE SALUD</p>	<p>OFICINA DE CONTROL INTERNO SISTEMA INTEGRADO DE GESTIÓN CONTROL DOCUMENTAL INFORME DE SEGUIMIENTO A EJECUCIÓN DEL PRESUPUESTO DEL FONDO FINANCIERO DISTRITAL DE SALUD Y SECRETARÍA DISTRITAL DE SALUD Código: SDS-ESC-FT-010 V.3</p>	<p>Elaborado por: Mónica Marcela Ulloa Revisado por: Olga Lucía Vargas Cobos Aprobado por: Olga Lucía Vargas Cobos</p>	
--	---	--	---

FUENTE DE FINANCIACIÓN	DISPONIBLE	COMPROACU	POREJECU	GIROSACU	PORGIROS
INGRESOS-RECURSOS DEL BALANCE-Superávit Fiscal - Superávit Fiscal con Destinación específica - 86-PAGO PASIVOS EXIGIBLES PROY 7790	\$ 676.092.626	\$676.092.626	100%	\$ 676.092626	100%
INGRESOS-RECURSOS DEL BALANCE-Superávit Fiscal - Superávit Fiscal con Destinación específica - R/Bce Cuenta Maestra	\$ 62.138.319.200	\$ 62.138.319.200	0,00%	\$ 28.425.540.675	0,00%
INGRESOS-RECURSOS DEL BALANCE-Superávit Fiscal - scal de ingresos delibe destinación-86 PAGO PASIVOS EXIGIBLES PROY 7790-	\$205.534.000	\$	0,00%	\$ -	0,00%
INGRESOS-TRANSFERENCIAS-ADMINISTRACION CENTRAL- Aporte Ordinario-Vigencia-12 Aporte Ordinario-Otros del Distrito- para comprometer 2020	\$29.630.217.284	\$28.898.481.266	97,53%	\$25.883.702.211	87,35%
INGRESOS-TRANSFERENCIAS-ADMINISTRACION CENTRAL- Aporte Ordinario-Vigencia-07 Recursos del Crédito	\$14.952.000.000	\$ 14.952.000.000	0,00%	\$14.952.000.000	0,00%
INGRESOS-TRANSFERENCIAS-ADMINISTRACION CENTRAL- Aporte Ordinario-Vigencia-146-aporte ordinario-recursos del balance libre destinación (indexación Usme)	\$ 8.052.858	\$-	0,00%	\$-	0,00%
INGRESOS-TRANSFERENCIAS-ADMINISTRACION CENTRAL- Aporte Ordinario-Vigencia-146-Aporte Ordinario-recursos del balance libre destinación COVID-19	\$ 18.513.969.048	\$18.294.224.838	95,85%	\$ 18.239.596.092	39,38%
INGRESOS-TRANSFERENCIAS-ADMINISTRACION CENTRAL- Aporte Ordinario-Vigencia-146-Aporte Ordinario-recursos del balance libre destinación Infraestructura	\$ 44.061.279.742	\$43.880.622.803	0,00%	\$40,377.869.931	0,00%
INGRESOS-TRANSFERENCIAS-ADMINISTRACION CENTRAL- Transferencias Administración Nivel central- aporte ordinario- 74- Aporte Ordinario Pago Pasivos 2020	\$1.178.944.518	\$ 1178.944.518	0,00%	\$ 1.178.944.518	0,00%
INGRESOS-TRANSFERENCIAS-ADMINISTRACION CENTRAL- Transferencias Administración Nivel central- aporte ordinario- Desahorro FONPET	\$ 5.044.327	\$ -	0,00%	\$ 0	0,00%
TOTAL PROYECTO 7790	\$ 171.369.453.602	\$170,224,219.251	99,33%	\$2.180.209.734	1,27%

Fuente: Ejecución presupuestal a diciembre 31 de 2020, suministrada por la Dirección Financiera

Tabla N° 16

7822

FORTALECIMIENTO DEL ASEGURAMIENTO EN SALUD CON ACCESO EFECTIVO BOGOTÁ

FUENTE DE FINANCIACIÓN	DISPONIBLE	COMPROACU	POREJECU	GIROSACU	PORGIROS
INGRESOS- INGRESOS CORRIENTES-NO TRIBUTARIOS-Derechos por monopolios- Derechos por la explotación juegos de suerte y azar-20-R.S. Lotería de Bogotá - 68%	\$ 4.212.991.120	\$ 3.720.069.070	88,30%	\$3.720.069.070	88,30%
INGRESOS- INGRESOS CORRIENTES-NO TRIBUTARIOS-Derechos por monopolios- Derechos por la explotación juegos de suerte y azar-Impuesto a ganadores- 20-R.S Lotería de Bogotá Impuesto Ganadores - 68%	\$ 979.424.040	\$ 630.584.401	64,38%	\$ 630.584.401	64,38%



OFICINA DE CONTROL INTERNO
SISTEMA INTEGRADO DE GESTIÓN
CONTROL DOCUMENTAL
INFORME DE SEGUIMIENTO A EJECUCION DEL PRESUPUESTO
DEL FONDO FINANCIERO DISTRITAL DE SALUD Y SECRETARIA
DISTRITAL DE SALUD
Código: SDS-ESC-FT-010 V.3

Elaborado por: Mónica
 Marcela Ulloa
 Revisado por: Olga
 Lucía Vargas Cobos
 Aprobado por: Olga
 Lucía Vargas Cobos



INGRESOS- TRIBUTARIOS-Derechos por monopolios- Lotería de Bogotá- Impuesto Ganadores 32%	INGRESOS CORRIENTES-NO	\$ 1.674.962.000	\$ -	0,00%	\$ -	0,00%
INGRESOS- TRIBUTARIOS-Derechos por monopolios- Derechos por la explotación juegos de suerte y azar- Impuesto a ganadores- 20-R.S. Loterías Foráneas- 68%	INGRESOS CORRIENTES-NO	\$ 2.054.778.924	\$ 1.661.691.171	80,87%	\$ 1.661.691.171	80,87%
INGRESOS- TRIBUTARIOS-Derechos por monopolios- Derechos por la explotación juegos de suerte y azar- Impuesto a ganadores-20-FFDS Loterías Foráneas 32%	INGRESOS CORRIENTES-NO	\$ 232.219.493	\$ -	0,00%	\$ -	0,00%
INGRESOS- TRIBUTARIOS-Derechos por monopolios- Derechos por la explotación juegos de suerte y azar- Derechos por la explotación juegos de suerte y azar de apuestas permanentes o chance	INGRESOS CORRIENTES-NO	\$ 33.380.985.781	\$ 30.143.665.304	90,30%	\$ 30.143.665.304	90,30%
INGRESOS- TRIBUTARIOS-Derechos por monopolios- Derechos por la explotación juegos de suerte y azar- Afiliación al Régimen Subsidiado Continuidad	INGRESOS CORRIENTES-NO	\$ 1.545.000	\$ -	0,00%	\$ -	0,00%
INGRESOS- TRIBUTARIOS-Derechos por monopolios- Derechos por la explotación juegos de suerte y azar- Impuesto a ganadores- Derechos por la explotación juegos de suerte y azar de rifas- 20- R.S. Juegos Promocionales- 68%	INGRESOS CORRIENTES-NO	\$ 81.750.958	\$ 50.723.512	62,05%	\$ 50.723.512	62,05%
INGRESOS- TRIBUTARIOS-Derechos por monopolios- Derechos por la explotación juegos de suerte y azar- Derechos por la explotación juegos de suerte y azar de rifas- 20-FFDS. Juegos Promocionales 20,05	INGRESOS CORRIENTES-NO	\$ 215.771.000	\$ -	0,00%	\$ -	0,00%
INGRESOS- TRIBUTARIOS- Participación y derechos de explotación del ejercicio del monopolio de licores destilados y alcoholes potables- 20-R.S. Licores Nacionales 50%	INGRESOS CORRIENTES-NO	\$ 4.353.516.233	\$ 4.353.516.233	100,00%	\$ 4.353.516.233	100,00%
INGRESOS- TRIBUTARIOS- Participación y derechos de explotación del ejercicio del monopolio de licores destilados y alcoholes potables-20-FFDS Licores Nacionales 50%-	INGRESOS CORRIENTES-NO	\$ 8.327.841.433	\$ 5.041.555.701	60,54%	\$ 5.033.712.689	60,44%
INGRESOS- TRIBUTARIOS-Derechos por monopolios- Derechos por la explotación juegos de suerte y azar-20-R.S. Licores Nacionales 50% recaudados ADRES	INGRESOS CORRIENTES-NO	\$ 1.294.835.619	\$ 297.951.057	23,01%	\$ 297.951.057	23,01%
INGRESOS- TRIBUTARIOS-Derechos por monopolios- Participación y derechos de explotación del ejercicio del monopolio de licores destilados y - Participación y derechos de explotación del ejercicio del monopolio de licores destilados alcoholes potables- Participación por el consumo de licores destilados introducidos de producción nacional con destino a salud-20-R.S. Licores Extranjeros 50%	INGRESOS CORRIENTES-NO	\$ 7.803.277.184	\$ 6.274.229.585	80,41%	\$ 6.274.229.585	80,41%



OFICINA DE CONTROL INTERNO
SISTEMA INTEGRADO DE GESTIÓN
CONTROL DOCUMENTAL
INFORME DE SEGUIMIENTO A EJECUCION DEL PRESUPUESTO
DEL FONDO FINANCIERO DISTRITAL DE SALUD Y SECRETARIA
DISTRITAL DE SALUD
Código: SDS-ESC-FT-010 V.3

Elaborado por: Mónica
 Marcela Ulloa
 Revisado por: Olga
 Lucia Vargas Cobos
 Aprobado por: Olga
 Lucia Vargas Cobos



INGRESOS- INGRESOS CORRIENTES-NO TRIBUTARIOS-Derechos por monopolios- del - Participación y derechos de explotación del ejercicio del monopolio de licores destilados alcoholes potables-Participación por el consumo de licores destilados introducidos 20-FFDS Licores Extranjeros 50%	\$6.348.265.939	\$5.698.442.405	89,76%	\$5.698.442.405	89,76%
INGRESOS- INGRESOS CORRIENTES-NO TRIBUTARIOS- Multas, sanciones e intereses moratorios- multas- multas no especificadas- 20- Cobro Coactivo- Salud Pública	\$ 129.818.000	\$ -	0,00%	\$ -	0,00%
INGRESOS- INGRESOS CORRIENTES-NO TRIBUTARIOS- Multas, sanciones e intereses moratorios- multas- multas no especificadas- 20- Persuasivo IVC Oferta	\$ 674.934.000	\$ -	0,00%	\$ -	0,00%
INGRESOS- INGRESOS CORRIENTES-NO TRIBUTARIOS-Multas, sanciones e intereses moratorios-multas- Multas no especificadas en otro numeral rentística- 20- Intereses Moratorios Multas-Salud Pública	\$ 77.419.000	\$ -	0,00%	\$ -	0,00%
INGRESOS- INGRESOS CORRIENTES-NO TRIBUTARIOS-Multas, sanciones e intereses moratorios-multas- Multas no especificadas en otro numeral rentístico-venta de bienes y servicios- 20- Serv. Ejec.Admon Publica -Ingresos aprovechamientos-oferta	\$ 13.500.000	\$ -	0,00%	\$ -	0,00%
INGRESOS- INGRESOS CORRIENTES-NO TRIBUTARIOS-Multas, sanciones e intereses moratorios-multas- Multas no especificadas en otro numeral rentístico-venta de bienes y servicios- 20-Serv.Ejec.Admon Publica- Tarjeta Ingreso	\$ 1.000.000	\$ -	0,00%	\$ -	0,00%
INGRESOS- INGRESOS CORRIENTES- TRANSFERENCIAS- Transferencias Nacionales- Recursos ADRES-336 -Recursos ADRES -Régimen subsidiado	\$ 454.299.815.025	\$ 437.561.758.841	96,32%	\$ 437.561.758.841	96,32%
INGRESOS-TRANSFERENCIAS- Transferencias Nacionales- Recursos ADRES-336 - Superintendencia de Salud0,004	\$3.435.497.390	\$ 3.084.389.854	89,78%	\$ 3.084.389.854	89,78%
INGRESOS- TRANSFERENCIAS- Transferencias Nacionales- Monopolio de explotación de juegos de suerte y azar-Juegos novedosos-Coljuegos sin situación de fondo- 20- R. S. Coljuegos Sin Situación de Fondos	\$ 12.403.649.495	\$ 10.339.098.293	83,36%	\$ 10.339.098.293	83,36%
INGRESOS- INGRESOS CORRIENTES- TRANSFERENCIAS- Transferencias Nacionales- Juegos Localizados-Juegos localizados para inversión en salud-20 R.S. Juegos localizados para inversión en salud	\$3.362.172.539	\$3.003.755.310	89,34%	\$3.003.755.310	89,34%
INGRESOS- INGRESOS CORRIENTES- TRANSFERENCIAS- Transferencias Nacionales- Participaciones de ingresos tributarios y no tributarios-Participaciones de Impuestos-20 R.S.Participación de la Sobretasa al consumo de cigarrillos y tabaco elaborado extranjero Participación de la sobretasa a consumo de cigarrillos y tabaco elaborado para inversión en salud (nacionales y extranjeros)- 20 R.S.Participación de la Sobretasa al consumo de cigarrillos y tabaco elaborado extranjero	\$ 30.515.543.982	\$ 24.322.469.900	79,71%	\$ 24.322.469.900	79,71%



OFICINA DE CONTROL INTERNO
SISTEMA INTEGRADO DE GESTIÓN
CONTROL DOCUMENTAL
INFORME DE SEGUIMIENTO A EJECUCIÓN DEL PRESUPUESTO
DEL FONDO FINANCIERO DISTRITAL DE SALUD Y SECRETARÍA
DISTRITAL DE SALUD
Código: SDS-ESC-FT-010 V.3

Elaborado por: Mónica
 Marcela Ulloa
 Revisado por: Olga
 Lucía Vargas Cobos
 Aprobado por: Olga
 Lucía Vargas Cobos



INGRESOS- TRANSFERENCIAS- Participaciones de ingresos tributarios y no tributarios-Participación consumo de cervezas, sifones y refajos de producción nacional con destino a la salud-20- R.S	INGRESOS Transferencias Nacionales- Participación consumo de cervezas, sifones y refajos de producción nacional con destino a salud 50%	CORRIENTES- Nacionales- Participación consumo de cerveza, sifones y refajos de producción nacional con destino a salud 50%	\$ 22.188.067.914	\$ 20.476.891.903	92,29%	\$ 20.476.891.903	92,29%
INGRESOS- TRANSFERENCIAS- Participaciones de ingresos tributarios y no tributarios-Participación consumo de cervezas, sifones y refajos de producción nacional con destino a la salud-20-FFDS	INGRESOS Transferencias Nacionales- Participación consumo de cervezas, sifones y refajos de producción nacional con destino a salud 50%	CORRIENTES- Nacionales- Participación consumo de cervezas, sifones y refajos de producción nacional con destino a salud 50%	\$ 26.322.401.282	\$ 18.438.211.118	70,05%	\$ 14.108.952.521	53,60%
INGRESOS- TRANSFERENCIAS- Participaciones de ingresos tributarios y no tributarios-Participación consumo de cerveza de producción extranjera con destino a la salud 50% recaudadas en el 2019	INGRESOS Transferencias Nacionales- Participación consumo de cervezas, sifones y refajos de producción extranjera con destino a la salud 50%	CORRIENTES- Nacionales- Participación consumo de cerveza de producción extranjera con destino a la salud 50%	\$ 607.833	\$ -	0	\$ -	0,00%
INGRESOS- TRANSFERENCIAS- Participaciones de ingresos tributarios y no tributarios-Participación consumo de cervezas, sifones y refajos de producción nacional con destino a la salud- 20-R.S	INGRESOS Transferencias Nacionales- Participación consumo de cervezas, sifones y refajos de producción nacional con destino a la salud 50%	CORRIENTES- Nacionales- Participación consumo de cerveza de producción extranjera con destino a la salud 50%	\$ 356.223.939	\$ 245.529.715	68,93%	\$ 245.529.715	68,93%
INGRESOS- TRANSFERENCIAS- Participaciones de ingresos tributarios y no tributarios-Participación consumo de cerveza de 20-FFDS	INGRESOS Transferencias Nacionales- Participación consumo de cervezas, sifones y refajos de producción nacional con destino a la salud-20-FFDS	CORRIENTES- Nacionales- Participación consumo de cerveza de producción extranjera con destino a la salud con destino a la salud 50%	\$1.702.231.000	\$ -	0,00%	\$ -	0,00%
INGRESOS- TRANSFERENCIAS- Transferencias corrientes para financiar competencias delegadas por la nación- 20-R.S.	INGRESOS Transferencias Nacionales- Transferencias corrientes para financiar competencias delegadas por la nación- 20-R.S.	CORRIENTES- Nacionales- Transferencias corrientes para financiar competencias delegadas por la nación- 20-R.S.	\$1.106.143.220	\$ 667.182.361	60,32%	\$ 667.182.361	60,32%
INGRESOS- TRANSFERENCIAS- Participaciones de ingresos tributarios y no tributarios-Transferencias por premios de juegos novedosos no reclamados- 20-R.S.	INGRESOS Transferencias Nacionales- Participaciones de ingresos tributarios y no tributarios-Transferencias por premios de juegos novedosos no reclamados- 20-R.S.	CORRIENTES- Nacionales- Transferencias por premios de juegos novedosos no reclamados- 20-R.S.	\$ 126.764.470	\$ 89.727.098	70,78%	\$ 89.727.098	70,78%



OFICINA DE CONTROL INTERNO
SISTEMA INTEGRADO DE GESTIÓN
CONTROL DOCUMENTAL
INFORME DE SEGUIMIENTO A EJECUCIÓN DEL PRESUPUESTO
DEL FONDO FINANCIERO DISTRITAL DE SALUD Y SECRETARÍA
DISTRITAL DE SALUD
Código: SDS-ESC-FT-010 V.3

Elaborado por: Mónica
 Marcela Ulloa
 Revisado por: Olga
 Lucía Vargas Cobos
 Aprobado por: Olga
 Lucía Vargas Cobos



INGRESOS- INGRESOS CORRIENTES- TRANSFERENCIAS- Participaciones de ingresos tributarios y no tributarios-Transferencias corrientes no clasificadas en otro numeral rentístico-Transferencias corrientes no clasificadas en otro numeral rentístico	\$ 760.507.720	\$ 469.790.736	61,77%	\$ 469.790.736	61,77%
INGRESOS- INGRESOS CORRIENTES- TRANSFERENCIAS- Participaciones de ingresos tributarios y no tributarios-DISTRITALES-Transferencias por premios de juegos de suerte y azar no reclamados-Lotería de Bogotá-20- R.S. Transferencias por premios no reclamados Lotería de Bogotá	\$ 598.075.000	\$ 154.319.000	25,80%	\$ 154.319.000	25,80%
INGRESOS- INGRESOS CORRIENTES- RECURSOS DE CAPITAL-TRANSFERENCIA DE CAPITAL-De Otras Entidades del Gobierno-Nacional-Cofinanciación no especificada en otro numeral rentístico-Otras Transferencias de la Nación-Res.3343/19 Población fronteriza	\$ 2.919.297.995	\$ 2.919.296.651	100,00%	\$ 2.919.296.651	100,00%
INGRESOS- INGRESOS CORRIENTES- RECURSOS DE CAPITAL-TRANSFERENCIA DE CAPITAL-De Otras Entidades del Gobierno-Nacional-Cofinanciación no especificada en otro numeral rentístico-Otras Transferencias de la Nación-Res.248/20 Población Inimputable	\$1.205.140.203	\$1.205.140.203	100,00%	\$1.053.245.184	87,40%
INGRESOS- INGRESOS CORRIENTES- RECURSOS DE CAPITAL-TRANSFERENCIA DE CAPITAL-De Otras Entidades del Gobierno-Nacional-Cofinanciación no especificada en otro numeral rentístico-Otras Transferencias de la Nación-31-Otras Transferencias de la Nación por Distribuir	\$4.224.794.825	\$ -	0,00%	\$ -	0,00%
INGRESOS- INGRESOS CORRIENTES- RECURSOS DE CAPITAL-TRANSFERENCIA DE CAPITAL-De Otras Entidades del Gobierno-Nacional-Distrital-Convenios Entidades Distritales-20-Convenios Entidades Distritales por Distribuir	\$ 52.000.000	\$ -	0,00%	\$ -	0,00%
INGRESOS- INGRESOS CORRIENTES- RECURSOS DEL BALANCE-Superávit fiscal-Superávit fiscal de ingresos de destinación específica-R/Bce Salud pública 147- Oferta- R/Bce Otros Rendimiento	\$ 63.601.631	\$ 63.601.631	100,00%	\$ 63.601.631	100,00%
INGRESOS- INGRESOS CORRIENTES- RECURSOS DEL BALANCE-Superávit fiscal-Superávit fiscal de ingresos d destinación específica-R/Bce Salud pública-525- F R/Bce Cuenta Maestra Reg.Sub. Ley 1608/13 y 1797/16-(NO PBS)	\$9.621.427.608	\$7.789.568.585	80,96%	\$7.516.514.170	78,12%
INGRESOS- INGRESOS CORRIENTES- RECURSOS DEL BALANCE-Superávit fiscal-Superávit fiscal de ingresos de destinación específica-R/Bce Salud pública-236- Superávit fiscal rec. SGP Oferta	\$5.905.107.591	\$ 195.557.291	3,31%	\$ 3.136.331	0,05%
INGRESOS- INGRESOS CORRIENTES- RECURSOS DEL BALANCE-Superávit fiscal-Superávit fiscal de ingresos de destinación específica-R/Bce Salud pública-504- Pasivos Exigibles SGP OFERTA	\$ 33.648.940	\$ -	0,00%	\$ -	0,00%
INGRESOS- INGRESOS CORRIENTES- RECURSOS DEL BALANCE-Superávit fiscal-Superávit fiscal de ingresos de destinación específica-R/Bce Salud pública-530-Pasivos Exigibles Cuenta Maestra Salud	\$ 168.146.280	\$ -	0,00%	\$ -	0,00%



OFICINA DE CONTROL INTERNO
SISTEMA INTEGRADO DE GESTIÓN
CONTROL DOCUMENTAL
INFORME DE SEGUIMIENTO A EJECUCIÓN DEL PRESUPUESTO
DEL FONDO FINANCIERO DISTRITAL DE SALUD Y SECRETARÍA
DISTRITAL DE SALUD
Código: SDS-ESC-FT-010 V.3

Elaborado por: Mónica
 Marcela Ulloa
 Revisado por: Olga
 Lucía Vargas Cobos
 Aprobado por: Olga
 Lucía Vargas Cobos



INGRESOS- INGRESOS CORRIENTES- RECURSOS DEL BALANCE-Superávit fiscal-Superávit fiscal de ingresos de destinación específica-R/Bce Salud pública-147-Excedentes Financieros rentas cedidas 2019	\$ 42.591.590.298	\$ 42.591.590.298	100,00%	\$ 42.591.590.298	100,00%
INGRESOS- INGRESOS CORRIENTES- RECURSOS DEL BALANCE-Superávit fiscal-Superávit fiscal de ingresos de destinación específica-R/Bce Salud pública-86- Pasivos Exigibles Recursos Administrados de Libre Destinación	\$ 659.674.220	\$ -	0,00%	\$ -	0,00%
INGRESOS- INGRESOS CORRIENTES- RECURSOS DEL BALANCE-Superávit fiscal-RENDIMIENTOS FINANCIEROS-Depósitos-Recursos del SGP-SGP - Participación para salud-SGP Salud - Salud pública-577- C.S.F Rendimientos Financ.SGP Oferta	\$ 513.709.000	\$ 513.709.000	100,00%	\$ 510.073.040	99,29%
INGRESOS- INGRESOS CORRIENTES- RECURSOS DEL BALANCE-Superávit fiscal-RENDIMIENTOS FINANCIEROS-Depósitos-Recursos del SGP-SGP - Participación para salud-SGP Salud - Salud pública-374-Rendimientos fuentes Régimen subsidiado	\$3.698.889.000	\$3.698.889.000	100,00%	\$3.698.889.000	100,00%
INGRESOS- INGRESOS CORRIENTES- RECURSOS DEL BALANCE-Superávit fiscal-RENDIMIENTOS FINANCIEROS-Depósitos-Recursos del SGP-SGP - Participación para salud-SGP Salud - Salud pública-374- Rend. Fuentes Diferentes al SGP Oferta	\$1.518.821.000	\$1.518.821.000	100,00%	\$1.518.821.000	100,00%
INGRESOS- INGRESOS CORRIENTES- RECURSOS DEL BALANCE-Superávit fiscal-RENDIMIENTOS FINANCIEROS-Depósitos-Recursos del SGP-SGP - Participación para salud-SGP Salud - Salud pública-374- Rend. Rentas cedidas Oferta	\$ 536.055.000	\$ 536.055.000	100,00%	\$ 536.055.000	100,00%
INGRESOS- INGRESOS CORRIENTES- RECURSOS DEL BALANCE-Superávit fiscal-RENDIMIENTOS FINANCIEROS-Depósitos-Recursos del SGP-SGP - Participación para salud-SGP Salud - Salud pública-374- Rend. Rentas cedidas de Funcionamiento	\$ 268.027.000	\$ 268.027.000	100,00%	\$ 268.027.000	100,00%
INGRESOS- INGRESOS CORRIENTES- RECURSOS DEL BALANCE-Superávit fiscal-RENDIMIENTOS FINANCIEROS-Depósitos-Recursos del SGP-SGP - Rendimientos Adres-374- Rend. Adres Imposconsumo de Cerveza Extranjera	\$ 24.429.000	\$ 5.860.574	23,99%	\$ 5.860.574	23,99%
INGRESOS- INGRESOS CORRIENTES- RECURSOS DEL BALANCE-Superávit fiscal-RENDIMIENTOS FINANCIEROS-Depósitos-Recursos del SGP-SGP - Rendimientos Adres-374- Rend. Adres Imposconsumo de Cerveza Nacionales	\$ 145.920.000	\$ 94.539.108	64,79%	\$ 94.539.108	64,79%
INGRESOS- INGRESOS CORRIENTES- RECURSOS DEL BALANCE-Superávit fiscal-RENDIMIENTOS FINANCIEROS-Depósitos-Recursos del SGP-SGP - Rendimientos Adres-374- Rend. Adres Advalorem del impuesto cigarrillos extranjero	\$ 248.086.000	\$ 174.837.088	70,47%	\$ 174.837.088	70,47%
INGRESOS- INGRESOS CORRIENTES- RECURSOS DEL BALANCE-Superávit fiscal-RENDIMIENTOS FINANCIEROS-Depósitos-Recursos del SGP-SGP - Rendimientos Adres-374- Rend. Adres Advalorem del impuesto cigarrillos nacionales	\$ 20.338.413	\$ 587	0,00%	\$ 587	0,00%



OFICINA DE CONTROL INTERNO
SISTEMA INTEGRADO DE GESTIÓN
CONTROL DOCUMENTAL
INFORME DE SEGUIMIENTO A EJECUCIÓN DEL PRESUPUESTO
DEL FONDO FINANCIERO DISTRITAL DE SALUD Y SECRETARÍA
DISTRITAL DE SALUD
Código: SDS-ESC-FT-010 V.3

Elaborado por: Mónica
 Marcela Ulloa
 Revisado por: Olga
 Lucía Vargas Cobos
 Aprobado por: Olga
 Lucía Vargas Cobos



INGRESOS- INGRESOS CORRIENTES- RECURSOS DEL BALANCE-Superávit fiscal-RENDIMIENTOS FINANCIEROS-Depósitos-Recursos del SGP-SGP - Rendimientos Adres-374- Rend. Adres Impoconsumo de Cigarrillos Extranjeros	\$ 700.333.000	\$ 641.623.848	91,62%	\$ 641.623.848	91,62%
INGRESOS- INGRESOS CORRIENTES- RECURSOS DEL BALANCE-Superávit fiscal-RENDIMIENTOS FINANCIEROS-Depósitos-Recursos del SGP-SGP - Rendimientos Adres-374- Rend. Adres Impoconsumo de Cigarrillos Nacionales	\$ 81.952.000	\$ 974	0,00%	\$ 974	0,00%
INGRESOS- INGRESOS CORRIENTES- RECURSOS DEL BALANCE-Superávit fiscal-RENDIMIENTOS FINANCIEROS-Depósitos-Recursos del SGP-SGP - Rendimientos Adres-	\$ 201.073.000	\$ 53.395.946	26,56%	\$ 53.395.946	26,56%
INGRESOS- INGRESOS CORRIENTES- RECURSOS DEL BALANCE-Superávit fiscal-RENDIMIENTOS FINANCIEROS-Depósitos-Recursos del SGP-SGP - Rendimientos Adres-374- Rend. Adres Impuesto a ganadores	\$ 20.188.000	\$ 4.025.283	19,94%	\$ 4.025.283	19,94%
INGRESOS- INGRESOS CORRIENTES- RECURSOS DEL BALANCE-Superávit fiscal-RENDIMIENTOS FINANCIEROS-Depósitos-Recursos del SGP-SGP - Rendimientos Adres-374- Rend. Adres Impoconsumo de Licores, Vinos y Aperitivos Extranjero	\$ 122.421.000	\$ 42.141.804	34,42%	\$ 42.141.804	34,42%
INGRESOS- INGRESOS CORRIENTES- RECURSOS DEL BALANCE-Superávit fiscal-RENDIMIENTOS FINANCIEROS-Depósitos-Recursos del SGP-SGP - Rendimientos Adres-374- Rend. Adres Impoconsumo de Licores, Vinos y Aperitivos Nacionales	\$ 69.604.000	\$ 53.798.983	77,29%	\$ 53.798.983	77,29%
INGRESOS- INGRESOS CORRIENTES- RECURSOS DEL BALANCE-Superávit fiscal-RENDIMIENTOS FINANCIEROS-Depósitos-Recursos del SGP-SGP - Rendimientos Adres-374- Rend. Adres Impuesto de loterías foráneas	\$ 12.943.000	\$ 2.945.993	22,76%	\$ 2.945.993	22,76%
INGRESOS- INGRESOS CORRIENTES- RECURSOS DEL BALANCE-Superávit fiscal-RENDIMIENTOS FINANCIEROS-Depósitos-Recursos del SGP-SGP - Rendimientos Adres-374- Rend. Adres Impuesto de loterías tradicionales	\$ 37.927.000	\$ 13.347.290	35,19%	\$ 13.347.290	35,19%
INGRESOS- INGRESOS CORRIENTES- RECURSOS DEL BALANCE-Superávit fiscal-RENDIMIENTOS FINANCIEROS-Depósitos-Recursos del SGP-SGP - Rendimientos Adres-374- Rend. Adres otros recursos departamentales y distritales	\$ 4.998.000	\$ -	0,00%	\$ -	0,00%
INGRESOS- INGRESOS CORRIENTES- RECURSOS DEL BALANCE-Superávit fiscal-RENDIMIENTOS FINANCIEROS-Depósitos-Recursos del SGP-SGP - Rendimientos Adres-374- Rend. Adres operación juegos promocionales	\$ 9.778.000	\$ 1.906.573	19,50%	\$ 1.906.573	19,50%
INGRESOS- INGRESOS CORRIENTES- RECURSOS DEL BALANCE-Superávit fiscal-RENDIMIENTOS FINANCIEROS-Depósitos-Recursos del SGP-SGP - Rendimientos Adres-374- Rend. Adres operación de las Rifas	\$ 3.320.000	\$ -	0,00%	\$ -	0,00%



OFICINA DE CONTROL INTERNO
SISTEMA INTEGRADO DE GESTIÓN
CONTROL DOCUMENTAL
INFORME DE SEGUIMIENTO A EJECUCIÓN DEL PRESUPUESTO
DEL FONDO FINANCIERO DISTRITAL DE SALUD Y SECRETARÍA
DISTRITAL DE SALUD
Código: SDS-ESC-FT-010 V.3

Elaborado por: Mónica
 Marcela Ulloa
 Revisado por: Olga
 Lucía Vargas Cobos
 Aprobado por: Olga
 Lucía Vargas Cobos



INGRESOS- INGRESOS CORRIENTES- RECURSOS DEL BALANCE-Superávit fiscal-RENDIMIENTOS FINANCIEROS-Depósitos-Recursos del SGP-SGP - Rendimientos Adres-374- Rend. Adres premios caducos	\$ 16.545.488	\$ 14.952.530	90,37%	\$ 14.952.530	90,37%
INGRESOS- INGRESOS CORRIENTES- RECURSOS DEL BALANCE-Superávit fiscal-RENDIMIENTOS FINANCIEROS-Depósitos-Recursos del SGP-SGP - Rendimientos Adres-374-Excedentes rendimientos financieros ADRES 2019	\$ 194.371.599	\$ 194.371.599	100,00%	\$ 194.371.599	100,00%
INGRESOS-TRANSFERENCIAS-ADMINISTRACION CENTRAL- Aporte Ordinario-Vigencia-12 Aporte Ordinario-Otros del Distrito- para comprometer 2020	\$ 18.352.437.416	\$ 17.155.832.629	93,48%	\$ 8.621.985.902	46,98%
INGRESOS-TRANSFERENCIAS-ADMINISTRACION CENTRAL- Aporte Ordinario-Vigencia-549 Impuesto a los Cigarrillos Extranjeros	\$ 2.898.673.888	\$ 2.898.673.888	100,00%	\$ 2.858.901.997	98,63%
INGRESOS-TRANSFERENCIAS-ADMINISTRACION CENTRAL- Aporte Ordinario-Vigencia-12 Aporte Ordinario- Rec. Atención Fronterizos	\$ 59.879.354.951	\$ 52.020.379.811	86,88%	\$ 52.020.379.811	86,88%
INGRESOS-TRANSFERENCIAS-ADMINISTRACION CENTRAL- Aporte Ordinario-Vigencia-557- Reaforo Impuesto Cigarrillos Extranjeros	\$ 19.830.467.000	\$ -	0,00%	\$ -	0,00%
INGRESOS-TRANSFERENCIAS-ADMINISTRACION CENTRAL- Aporte Ordinario-Vigencia-568- Reaforo Impuesto Cigarrillos Nacionales	\$ 2.365.241.000	\$ -	0,00%	\$ -	0,00%
INGRESOS-TRANSFERENCIAS-ADMINISTRACION CENTRAL- Aporte Ordinario-Vigencia- 74- Aporte Ordinario Pago Pasivos 2020	\$ 21.679	\$ -	0,00%	\$ -	0,00%
INGRESOS-TRANSFERENCIAS-ADMINISTRACION CENTRAL- Sistema General de Participaciones- Participaciones para Salud - Oferta- 573 Rendimientos Financieros SGPSalud Oferta.	\$ 267.800.000	\$ 237.644.869	88,74%	\$ 165.683.183	61,87%
INGRESOS-TRANSFERENCIAS-ADMINISTRACION CENTRAL- Sistema General de Participaciones- Participaciones para Salud - Oferta-572 Part. Salud Oferta Por distribuir	\$ 4.535.972.639	\$ 4.103.992.309	90,48%	\$ 2.416.586.524	53,28%
INGRESOS-TRANSFERENCIAS-ADMINISTRACION CENTRAL- Sistema General de Participaciones- Participaciones para Salud - Oferta-569-Part. Para Salud Reg. Sub. 11/12 AVAS 2020 SGP.045-2020	\$ 281.807.354.802	\$ 281.807.354.802	100,00%	\$ 281.807.354.802	100,00%
TOTAL PROYECTO 7822	\$ 1.094.868.017.999	\$ 997.547.434.715	91,11%	\$ 982.256.340.663	89,71%

Fuente: Ejecución presupuestal a diciembre 31 de 2020, suministrada por la Dirección Financiera

Tabla N° 17

7824

DESARROLLO INSTITUCIONAL Y DIGNIFICACIÓN DEL TALENTO HUMANO BOGOTÁ

FUENTE DE FINANCIACIÓN	DISPONIBLE	COMPROACU	POREJECU	GIROSACU	PORGIROS
INGRESOS-INGRESOS CORRIENTE- Transferencias administración Central- Aporte Ordinario- Vigente-12 Aporte Ordinario-Otros del Distrito para comprometer en 2020	\$ 8.655.967.952	\$ 8.407.677.243	97,13%	\$ 3.875.003.620	44,77%
TOTAL PROYECTO 7824	\$ 8.655.967.952	\$ 5.291.295.836	97,13%	\$ 327.629.161	44,77%

Fuente: Ejecución presupuestal a diciembre 30 de 2020, suministrada por la Dirección Financiera



 <p>ALCALDÍA MAYOR DE BOGOTÁ D.C. SECRETARÍA DE SALUD</p>	<p>OFICINA DE CONTROL INTERNO SISTEMA INTEGRADO DE GESTIÓN CONTROL DOCUMENTAL INFORME DE SEGUIMIENTO A EJECUCIÓN DEL PRESUPUESTO DEL FONDO FINANCIERO DISTRITAL DE SALUD Y SECRETARÍA DISTRITAL DE SALUD Código: SDS-ESC-FT-010 V.3</p>	<p>Elaborado por: Mónica Marcela Ulloa Revisado por: Olga Lucía Vargas Cobos Aprobado por: Olga Lucía Vargas Cobos</p>	
--	---	--	---

Tabla N°. 18

7826

ASISTENCIA: DISCAPACIDAD, CUIDADO, SALUD E INCLUSIÓN BOGOTÁ

FUENTE DE FINANCIACIÓN	DISPONIBLE	COMPROACU	POREJECU	GIROSACU	PORGIROS
INGRESOS- RECURSOS DEL BALANCE- Superávit Fiscal- Superávit de ingresos de destinación específica- R/bce- Salud Pública- 498- Superávit fiscal Rec. SGP Salud Pública	\$ 23.302.000	\$ 23.302.000	100,00%	\$ -	0,00%
INGRESOS-TRANSFERENCIAS- ADMINISTRACION CENTRAL- Aporte Ordinario-Vigencia-	\$ 30.450.041.684	\$ 29.718.304.666	15,14%	\$ 26.138.974.961	0,00%
INGRESOS- RENDIMIENTOS FINANCIEROS- Depositos- Recursos del SGP-SGP- Participación en Salud-SGP- Salud- Salud Pública- 578- CSF- Rendimientos Financieros. SGP SALUD PÚBLICA	\$ 22.072.000	\$ 22.072.000	100,00%	\$	0,00%
INGRESOS- TRANSFERENCIA ADMINISTRACION CENTRAL-Aporte Ordinario-Vigencia-SGP-SGP oferta- 570- Part. Salud 6/11 avas Salud Pública SGP 048-2020	\$ 350.360.000	\$ 332.161.360	0,00%	\$ 208.977.630	0,00%
TOTAL PROYECTO 7826	\$ 30.495.415.684	\$ 29.763.678.666	97,60%	\$ 26.138.974.961	85,71%

Fuente: Ejecución presupuestal a diciembre 31 de 2020, suministrada por la Dirección Financiera

Tabla N°. 19

7827

IMPLEMENTACIÓN BOGOTÁ NOS CUIDA, UN MODELO DE SALUD PARA UNA CIUDADANÍA PLENA BOGOTÁ

FUENTE DE FINANCIACIÓN	DISPONIBLE	COMPROACU	POREJECU	GIROSACU	PORGIROS
INGRESOS-INGRESOS CORRIENTES- NO TRIBUTARIOS- MULTAS-Multas, sanciones e intereses moratorios- Multas-Multas no especificadas en otro numeral rentístico-20- Persuasivo Salud Pública	\$ 411.092.000	\$ -	0,00%	\$ -	0,00%
INGRESOS-INGRESOS CORRIENTES- NO TRIBUTARIOS- MULTAS-Multas, sanciones e intereses moratorios- Multas-Multas no especificadas en otro numeral rentístico-20-Cobro Coactivo IVC-Oferta	\$ 947.796.000	\$ -	0,00%	\$ -	0,00%
INGRESOS-INGRESOS CORRIENTES- NO TRIBUTARIOS- MULTAS-Multas, sanciones e intereses moratorios- Multas-Multas no especificadas en otro numeral rentístico-20 Intereses Moratorios Multas IVC- Oferta	\$ 190.833.000	\$ -	0,00%	\$ -	0,00%
INGRESOS-INGRESOS CORRIENTES- NO TRIBUTARIOS- MULTAS-Multas, sanciones e intereses moratorios-	\$ 500.000	\$ -	0,00%	\$ -	0,00%





OFICINA DE CONTROL INTERNO
SISTEMA INTEGRADO DE GESTIÓN
CONTROL DOCUMENTAL
INFORME DE SEGUIMIENTO A EJECUCION DEL PRESUPUESTO
DEL FONDO FINANCIERO DISTRITAL DE SALUD Y SECRETARIA
DISTRITAL DE SALUD
Código: SDS-ESC-FT-010 V.3

Elaborado por: Mónica
 Marcela Ulloa
 Revisado por: Olga
 Lucia Vargas Cobos
 Aprobado por: Olga
 Lucia Vargas Cobos



Multas-Multas no especificadas en otro numeral rentístico-20-Serv. Ejec.Admon Publica -Toxicología-Salud Publica					
INGRESOS-INGRESOS CORRIENTES-NO TRIBUTARIOS- MULTAS-Multas, sanciones e intereses moratorios-Multas-Multas no especificadas en otro numeral rentístico-RES.610/2020 ETV y Zoonosis	\$37.440.000	\$ 36.210.000	96,71%	\$ 8.449.000	
INGRESOS-INGRESOS CORRIENTES-RECURSOS DE CAPITAL. Transferencias de capital- De otras entidades del gobierno- Nacional-Res.534-20 Fortalecimiento Laboratorios SP	\$ 3.344.670.365	\$ 3.144.504.865	94,01%	\$ 682.265.940	20,39%
INGRESOS-INGRESOS CORRIENTES-RECURSOS DE CAPITAL. Transferencias de capital- De otras entidades del gobierno- Nacional-RES.1516/2020 Certificación Discapacidad Nacional	\$ 253.616.000	\$ 71.753.000	28,22%	\$ 71.573.000	28,22%
INGRESOS-INGRESOS CORRIENTES-RECURSOS DE CAPITAL .Transferencias de capital- De otras entidades del gobierno- Nacional-Res.31-Otras Transferencias de la Nación por Distribuir	\$ 12.560.000	\$ -	0,00%	\$ -	0,00%
INGRESOS-INGRESOS CORRIENTES-Recursos del Balances- Superávit Fiscal- Superávit fiscal de ingresos de destinación específica-R/Bce Salud pública-147 Salud pública -R/bce-Rendimientos SGP	\$ 1.036.291.639	\$ 1.036.291.639	100,00%	\$ 674.712.362	65,11%
INGRESOS-INGRESOS CORRIENTES-Recursos del Balances- Superávit Fiscal- Superávit fiscal de ingresos de destinación específica-R/Bce Salud pública- 147- Salud Pública- R/bce Multas	\$ 611.639.534	\$ 541.563.963	47,00%	\$ 270.426.944	0,00%
INGRESOS-INGRESOS CORRIENTES-Recursos del Balances- Superávit Fiscal- Superávit fiscal de ingresos de destinación específica-R/Bce Salud pública-147- Salud Publica-r/ Bce Toxicología	\$ 752.235	\$ -	0,00%	\$ -	0,00%
INGRESOS-INGRESOS CORRIENTES-Recursos del Balances- Superávit Fiscal- Superávit fiscal de ingresos de destinación específica-R/Bce Salud pública- 147- Salud Pública- R/bce Rend.Financieros D.E	\$788.222.960	\$ 765.586.108	97,13%	\$ 740.319.944	86,96%
INGRESOS-INGRESOS CORRIENTES-Recursos del Balances- Superávit Fiscal- Superávit fiscal de ingresos de destinación específica-R/Bce Salud pública-147- Salud Pública- R/bce 147- Salud Pública -Inspección legal Semovientes	\$ 1.251.400	\$ -	0,00%	\$ -	0,00%



 <p>ALCALDÍA MAYOR DE BOGOTÁ D.C. SECRETARÍA DE SALUD</p>	<p>OFICINA DE CONTROL INTERNO SISTEMA INTEGRADO DE GESTIÓN CONTROL DOCUMENTAL INFORME DE SEGUIMIENTO A EJECUCIÓN DEL PRESUPUESTO DEL FONDO FINANCIERO DISTRITAL DE SALUD Y SECRETARÍA DISTRITAL DE SALUD Código: SDS-ESC-FT-010 V.3</p>	<p>Elaborado por: Mónica Marcela Ulloa Revisado por: Olga Lucía Vargas Cobos Aprobado por: Olga Lucía Vargas Cobos</p>	
--	---	--	---

INGRESOS-INGRESOS CORRIENTES- Recursos del Balances- Superávit Fiscal- Superávit fiscal no incorporado de vigencias anteriores-Superávit fiscal no incorporado de recursos del SGP- 498- Superávit fiscal Rec. SGP Salud Pública	\$240.060.000	\$ 240.060.000	100,00%	\$ 212.223.851	88,40%
INGRESOS-INGRESOS CORRIENTES- Transferencia Administración Central- Aporte Ordinario- Vigente- 12 Aporte Ordinario-Otros del Distrito para comprometer en 2020	\$ 89.979.008.546	\$ 87.077.613.107	96,76%	\$ 37.247.171.243	41,39%
INGRESOS-INGRESOS CORRIENTES- Transferencia Administración Central- Aporte Ordinario- Vigente- 12 Aporte Ordinario - Contrapartida Regalías ICBIS Proyecto 054 "Donantes Células Progenitoras"	\$ 26.038.800	\$ 26.038.800	100,00%	\$ 12.105.572	46,49%
INGRESOS-INGRESOS CORRIENTES- Transferencia Administración Central- Aporte Ordinario- Vigente- 12 Aporte Ordinario- Rec. COVID-19	\$6.285.823.860	\$ 6.284.436.546	99,97%	\$ 2.700.263.652	42,976%
INGRESOS-INGRESOS CORRIENTES- Transferencia Administración Central- Aporte Ordinario- Vigente- 146- Aporte Ordinario-recursos del balance libre destinación COVID-19	\$ 130.355.622.467	\$128.092.639.755	98,26%	\$121.290.249.561	93,04%
INGRESOS-INGRESOS CORRIENTES- Transferencia Administración Central- Aporte Ordinario- Vigente- 74- Aporte Ordinario Pago Pasivos 2020	\$3.991.400	\$ 3.991.400	100,00%	\$ 3.991.400	100,00%
INGRESOS-INGRESOS CORRIENTES- Transferencia Administración Central- Participaciones para Salud - Régimen Subsidiado- 574- Rendimientos Financieros SGP Salud Pública	\$ 298.088.000	\$ 298.088.000	100,00%	\$ -	0,00%
INGRESOS-INGRESOS CORRIENTES- Transferencia Administración Central- Participaciones para Salud - Régimen Subsidiado-570-Part. Salud 5/11 avas Salud Pública SGP.045-2020	\$ 3.668.865.524	\$ 3.668.685.522	100,00%	\$ 3.174.889.177	83,56%
INGRESOS-INGRESOS CORRIENTES- Transferencia Administración Central- Participaciones para Salud - Régimen Subsidiado- 570-Part. Salud 5/11 avas Salud Pública SGP.045-2020	\$ 4.623.378.766	\$ 4.455.329.818	96,36%	\$ 1.521.321.535	32,90%
INGRESOS-INGRESOS CORRIENTES- Transferencia Administración Central- Participaciones para Salud - Régimen Subsidiado 570-Part. Salud 6/11 avas Salud Pública SGP 048-2020	\$ 14.209.289.422	\$ 14.185.912.110	99,83%	\$ 6.153.530.009	43,30%
TOTAL PROYECTO 7827	\$257.326.831.918	\$249.928.704.633	97,13%	\$ 174.763.493.190	67,91%

Fuente: Ejecución presupuestal a diciembre 31 de 2020, suministrada por la Dirección Financiera



Tabla N°. 20

7828

 <p>ALCALDÍA MAYOR DE BOGOTÁ D.C. SECRETARÍA DE SALUD</p>	<p>OFICINA DE CONTROL INTERNO SISTEMA INTEGRADO DE GESTIÓN CONTROL DOCUMENTAL INFORME DE SEGUIMIENTO A EJECUCIÓN DEL PRESUPUESTO DEL FONDO FINANCIERO DISTRITAL DE SALUD Y SECRETARÍA DISTRITAL DE SALUD Código: SDS-ESC-FT-010 V.3</p>	<p>Elaborado por: Mónica Marcela Ulloa Revisado por: Olga Lucía Vargas Cobos Aprobado por: Olga Lucía Vargas Cobos</p>	
--	---	--	---

SERVICIO; CONDICIONES FAVORABLES PARA LA SALUD Y LA VIDA

FUENTE DE FINANCIACIÓN	DISPONIBLE	COMPROACU	POREJEC U	GIROSACU	PORGIROS
INGRESOS-INGRESOS CORRIENTES- Recursos de Capital-Transferencia de capital- De otras Entidades del Gobierno- Res.506/2020 PNP y Control de Tuberculosis	\$ 470.880.727	\$ 470.880.727	100,00%	\$ -	0,00%
INGRESOS-INGRESOS CORRIENTES- Recursos de Capital-Transferencia de capital- De otras Entidades del Gobierno- Nacional- RES.504/2020 Programa de Lepra	\$ 85.467.098	\$ 85.467.098	100,00%	\$ -	0,00%
INGRESOS-INGRESOS CORRIENTES- Recursos de Capital-Transferencia de capital- De otras Entidades del Gobierno- NacionalRes.RES.626/2020 COVID-19	\$ 718.000.000	\$ 259.381.738	0,00%	\$ -	0,00%
INGRESOS-INGRESOS CORRIENTES- Recursos de Capital-Transferencia de capital- De otras Entidades del Gobierno- NacionalRes31- Otras Transferencias de la Nación por Distribuir	\$ 1.017.403.175	\$ -	0,00%	\$ -	0,00%
INGRESOS-INGRESOS CORRIENTES- RECURSOS DEL BALANCE- RENDIMIENTOS- Depósitos-Recursos del SGP- SGP- participación para salud- 578- C.S.F Rendimientos Financ. SGP SALUD PÚBLICA	\$ 60.426.000	\$ 60.426.000	100,00%	\$ -	0,00%
INGRESOS-INGRESOS CORRIENTES- RECURSOS DEL BALANCE- RENDIMIENTOS- Depósitos-Recursos del SGP- SGP-participación para salud- 374- Rend. Fuentes Diferentes al SGP Salud Pública	\$ 357.369.000	\$ 357.369.000	80,38%	\$ 209.515.093	58,63%
INGRESOS-INGRESOS CORRIENTE- Transferencias administración Central- Aporte Ordinario- Vigente-12 Aporte Ordinario-Otros del Distrito para comprometer en 2020	\$ 19.801.642.596	\$ 19.586.571.763	98,91%	\$ 9.126.964.507	46,09%
INGRESOS-INGRESOS CORRIENTE- Transferencias administración Central- Aporte Ordinario- Vigente- 146-Aporte Ordinario-recursos del balance libre destinación COVID-19	\$ 2.177.732.441	\$ 2.177.732.441	98,62%	\$ -	46,75%

 <p>ALCALDÍA MAYOR DE BOGOTÁ D.C. SECRETARÍA DE SALUD</p>	<p>OFICINA DE CONTROL INTERNO SISTEMA INTEGRADO DE GESTIÓN CONTROL DOCUMENTAL INFORME DE SEGUIMIENTO A EJECUCIÓN DEL PRESUPUESTO DEL FONDO FINANCIERO DISTRITAL DE SALUD Y SECRETARÍA DISTRITAL DE SALUD Código: SDS-ESC-FT-010 V.3</p>	<p>Elaborado por: Mónica Marcela Ulloa Revisado por: Olga Lucía Vargas Cobos Aprobado por: Olga Lucía Vargas Cobos</p>	
--	---	--	---

INGRESOS-INGRESOS CORRIENTE- Transferencias administración Central- participación en salud pública- 570-Part. Salud 5/11 avas Salud Pública SGP.045-2020	\$ 6.431.796.462	\$ 6.431.796.462	100,00%	\$ -	0,00%
INGRESOS-INGRESOS CORRIENTE- Transferencias administración Central- participación en salud pública- 570-Part. Salud 6/11 avas Salud Pública SGP 048-2020	\$ 20.365.402.050	\$ 20.362.594.979	100,00%	\$ 15.961.039.103	78,32%
TOTAL PROYECTO 7828	\$ 51.486.119.549	\$ 49.792.220.208	96,71%	\$ 25.297.518.703	49,13%

Fuente: Ejecución presupuestal a diciembre 31 de 2020, suministrada por la Dirección Financiera

Tabla N°. 21

7829

ASISTENCIA; NUEVAS GENERACIONES, SALUD E INCLUSIÓN

FUENTE DE FINANCIACIÓN	DISPONIBLE	COMPROACU	POREJECU	GIROSACU	PORGIR OS
INGRESOS- INGRESOS CORRIENTES- RECURSOS DEL BALANCE- RENDIMIENTOS-Depósitos-Recursos del SGP-SGP-participación para salud-578- C.S.F Rendimientos Financ.SGP SALUD PÚBLICA	\$ 70.992.000	\$ 70.992.000	100,00%	\$ -	0,00%
INHGRESOS-INGRESOS CORRIENTE- Transferencias administración Central- Aporte Ordinario- Vigente-12 Aporte Ordinario-Otros del Distrito para comprometer en 2020	\$ 3.265.036.346	\$ 3.265.036.346	47,99%	\$1.929.579.808	0,00%
INHGRESOS-INGRESOS CORRIENTE- Transferencias administración Central- Aporte Ordinario- Vigente-570-Part. Salud 6/11 avas Salud Pública SGP 048- 2020	\$ 2.991.191.972	\$2.991.191.972	100,00%	\$1.451.168.879	2,00%
TOTAL PROYECTO 7827	\$6.327.220.318	\$ 6.327.220.318	100,00%	\$ 3.451.740.687	1,21%



Fuente: Ejecución presupuestal a diciembre 31 de 2020, suministrada por la Dirección Financiera

Tabla N°. 22

7830

ASISTENCIA; INFANCIA IMPARABLE BOGOTÁ

FUENTE DE FINANCIACIÓN	DISPONIBLE	COMPROACU	POREJECU	GIROSACU	PORGIROS
INGRESOS- INGRESOS CORRIENTES- RECURSOS DEL BALANCE- RENDIMIENTOS- Depósitos-Recursos del SGP-SGP- participación para salud-578- C.S.F Rendimientos Financ .SGP SALUD PÚBLICA	\$ 155.493.000	\$155.493.000	100,00%	\$ 98.701.048	63,47%
INHGRESOS-INGRESOS CORRIENTE- Transferencias administración Central- Aporte Ordinario- Vigente-12 Aporte Ordinario-Otros del Distrito para comprometer en 2020	\$ 3.692.016.341	\$ 3,692,016,341	100,00%	\$1,273,919,706	34,50%

	OFICINA DE CONTROL INTERNO SISTEMA INTEGRADO DE GESTIÓN CONTROL DOCUMENTAL INFORME DE SEGUIMIENTO A EJECUCIÓN DEL PRESUPUESTO DEL FONDO FINANCIERO DISTRITAL DE SALUD Y SECRETARÍA DISTRITAL DE SALUD Código: SDS-ESC-FT-010 V.3	Elaborado por: Mónica Marcela Ulloa Revisado por: Olga Lucia Vargas Cobos Aprobado por: Olga Lucia Vargas Cobos	
---	---	---	---

INGRESOS-INGRESOS CORRIENTE- Transferencias administración Central- Aporte Ordinario- Vigente-570-Part. Salud 6/11 avas Salud Pública SGP 048-2020	\$ 6.551.579.795	\$ 6.551.579.795	100,00%	\$ 3.390.134.398	51,75%
TOTAL PROYECTO 7830	\$10.399.089.136	\$ 10.399.089.136	100,00%	\$ 4.762.755.152	45,80%

Fuente: Ejecución presupuestal a diciembre 31 de 2020, suministrada por la Dirección Financiera

Tabla N° 23

7831

SANEAMIENTO SALUD AMBIENTAL BOGOTÁ

FUENTE DE FINANCIACIÓN	DISPONIBLE	COMPROACU	POREJ ECU	GIROSACU	PORGIR OS
INGRESOS- INGRESOS CORRIENTES- RECURSOS DEL BALANCE- RENDIMIENTOS- Depósitos-Recursos del SGP-SGP- participación para salud-574- Rendimientos Financieros SGP Salud Pública.	\$ 464.112.000	\$ 464.112.000	100,00%	\$ 130.115.121	28,04%
INHGRESOS-INGRESOS CORRIENTE- Transferencias administración Central- Aporte Ordinario- Vigente-12 Aporte Ordinario-Otros del Distrito para comprometer en 2020	\$ 18.456.013.085	\$18.038.716.677	97,74%	\$9.636.998.486	52,21%
INHGRESOS-INGRESOS CORRIENTE- Transferencias administración Central- Aporte Ordinario- Vigente-570-Part. Salud 6/11 avas Salud Pública SGP 048-2020	\$ 3.747.010.894	\$3.746.836.504	98,16%	\$ 370.321.295	0,98%
TOTAL PROYECTO 7827	\$22.667.135.979	\$ 22.249.665.181	20,23%	\$ 10.070.608.613	44,43%

Fuente: Ejecución presupuestal a diciembre 31 de 2020, suministrada por la Dirección Financiera

Tabla N°. 24

7832

ASISTENCIA; ABRIENDO CAMINOS PARA LA PAZ Y LA RECONCILIACIÓN DE LAS VÍCTIMAS DEL CONFLICTO ARMADO A TRAVÉS DE LA ATENCIÓN PSICOSOCIAL BOGOTÁ

FUENTE DE FINANCIACIÓN	DISPONIBLE	COMPROACU	POREJE CU	GIROSACU	PORGIR OS
INGRESOS- INGRESOS CORRIENTES- RECURSOS DEL BALANCE- RENDIMIENTOS- Rendimientos Financieros-Depósitos- Recursos del SGPSGP - Participación para salud-578- C.S.F Rendimientos Financ. SGP SALUD PÚBLICA	\$ 29.748.000	\$ 29.748.000	100,00%	\$ 3.186.016	10,71%
INHGRESOS-INGRESOS CORRIENTE- Transferencias administración Central- Aporte Ordinario- Vigente-12 Aporte Ordinario-Otros del Distrito para comprometer en 2020	\$787.047.338	\$ 787.047.338	37,00%	\$ 472.050.235	59,97%
INHGRESOS-INGRESOS CORRIENTE- Transferencias administración Central- Aporte Ordinario- Vigente-570-Part. Salud 6/11 avas Salud Pública SGP 048-2020	\$ 903.150.946	\$ 903.150.946	12,59%	\$ 92.320.028	10,22%
TOTAL PROYECTO 7832	\$1.690.198.284	\$ 1.690.198.284	100,00%	\$ 564.370.263	33,39%

Fuente: Ejecución presupuestal a diciembre 31 de 2020, suministrada por la Dirección Financiera



 <p>ALCALDÍA MAYOR DE BOGOTÁ D.C. SECRETARÍA DE SALUD</p>	<p>OFICINA DE CONTROL INTERNO SISTEMA INTEGRADO DE GESTIÓN CONTROL DOCUMENTAL INFORME DE SEGUIMIENTO A EJECUCION DEL PRESUPUESTO DEL FONDO FINANCIERO DISTRITAL DE SALUD Y SECRETARIA DISTRITAL DE SALUD Código: SDS-ESC-FT-010 V.3</p>	<p>Elaborado por: Mónica Marcela Ulloa Revisado por: Olga Lucía Vargas Cobos Aprobado por: Olga Lucía Vargas Cobos</p>	
--	---	--	---

Tabla N°. 25

7833

ASISTENCIA; MUJERES, SALUD INCLUYENTE Y DIFERENCIAL

FUENTE DE FINANCIACIÓN	DISPONIBLE	COMPROACU	POREJECU	GIROSACU	PORGIROS
INGRESOS- INGRESOS CORRIENTES- RECURSOS DEL BALANCE- RENDIMIENTOS- Rendimientos Financieros-Depósitos- Recursos del SGPSGP - Participación para salud-578- C.S.F Rendimientos Financ .SGP SALUD PÚBLICA	\$11.829.000	\$ 11.829.000	100,00%	\$ 4.247.465	35,90%
INHGRESOS-INGRESOS CORRIENTE- Transferencias administración Central- Aporte Ordinario- Vigente-12 Aporte Ordinario-Otros del Distrito para comprometer en 2020	\$ 835.476.740	\$ 462.884.798	55,40%	\$ 227.597.052	27,24%
INHGRESOS-INGRESOS CORRIENTE- Transferencias administración Central- Aporte Ordinario- Vigente-570-Part. Salud 6/11 avas Salud Pública SGP 048-2020	\$ 498.416.360	\$ 498.416.360	100,00%	\$ 197.960.102	39,71%
TOTAL PROYECTO 7833	\$ 1.345.722.100	\$ 973.130.158	72,31%	\$ 429.804.619	31,93%

Fuente: Ejecución presupuestal a diciembre 31 de 2020, suministrada por la Dirección Financiera

Tabla N° 26

7834

**FORMULACIÓN PROGRAMA PARA LA PRODUCCIÓN Y USO DEL CONOCIMIENTO
EN SALUD Y BIENESTAR BOGOTÁ**



FUENTE DE FINANCIACIÓN	DISPONIBLE	COMPROACU	POREJ ECU	GIROSACU	PORGIRO S
INGRESOS-INGRESOS CORRIENTE- Transferencias administración Central- Aporte Ordinario- Vigente-12 Aporte Ordinario-Otros del Distrito para comprometer en 2020	\$696.745.502	\$694.795.440	99,72%	\$435.247.314	62,47%
TOTAL PROYECTO 7834	\$ 696.745.502	\$ 520.013.340	74,63%	\$ 24.256.664	3,48%

Fuente: Ejecución presupuestal a diciembre 31 de 2020, suministrada por la Dirección Financiera

Tabla.N° 27

7835

**FORTALECIMIENTO DE LA GESTIÓN DE URGENCIAS, EMERGENCIAS Y
DESASTRES EN SALUD, BOGOTÁ D.C. 2020-2024 BOGOTÁ**

 <p>ALCALDÍA MAYOR DE BOGOTÁ D.C. SECRETARÍA DE SALUD</p>	<p>OFICINA DE CONTROL INTERNO SISTEMA INTEGRADO DE GESTIÓN CONTROL DOCUMENTAL INFORME DE SEGUIMIENTO A EJECUCION DEL PRESUPUESTO DEL FONDO FINANCIERO DISTRITAL DE SALUD Y SECRETARIA DISTRITAL DE SALUD Código: SDS-ESC-FT-010 V.3</p>	<p>Elaborado por: Mónica Marcela Ulloa Revisado por: Olga Lucía Vargas Cobos Aprobado por: Olga Lucía Vargas Cobos</p>	
--	---	--	---

FUENTE DE FINANCIACIÓN	DISPONIBLE	COMPROACU	POREJECU	GIROSACU	PORGIROS
INGRESOS-INGRESO CORRIENTE- RECURSOS DE CAPITAL- Transferencias de Capital- De otras Entidades del Gobierno- Distrital-R/Bce APH-147- Intereses Hipólito Moreno	\$ 10.249.000	\$ 10.249.000	100,00%	\$ -	0,00%
INGRESOS-INGRESOS CORRIENTE- Transferencias administración Central- Aporte Ordinario- Vigente-12 Aporte Ordinario-Otros del Distrito para comprometer en 2020	\$ 3.983.880.089	\$ 3.976.250.373	5,01%	\$184.847.535	0,21%
INGRESOS-INGRESOS CORRIENTE- Transferencias administración Central- Aporte Ordinario- Vigente-146-Aporte Ordinario-recursos del balance libre destinación COVID-19	\$ 14.369.617.579	\$ 14.004.166.213	33,83%	\$ 356.238.939	2,15%
TOTAL PROYECTO 7835	\$ 20.541.479.109	\$ 5.797.126.604	28,22%	\$364.553.794	1,77%

Fuente: Ejecución presupuestal a diciembre 31 de 2020, suministrada por la Dirección Financiera

Tabla N° 28

7788

TRANSFORMACIÓN DIGITAL EN SALUD BOGOTÁ

FUENTE DE FINANCIACIÓN	DISPONIBLE	COMPROACU	POREJECU	GIROSACU	PORGIROS
INGRESOS-INGRESOS CORRIENTE- Transferencias administración Central- Aporte Ordinario- Vigente-12 Aporte Ordinario-Otros del Distrito para comprometer en 2020	\$ 2.451.018.187	\$ 425.059.791	17,34%	\$ 11.140.026	0,45%
TOTAL PROYECTO 7788	\$ 2.451.018.187	\$ 425.059.791	17,34%	\$ 11.140.026	0,45%



Fuente: Ejecución presupuestal a diciembre 31 de 2020, suministrada por la Dirección Financiera

Tabla N° 29

7791

**CONTROL VIGILANCIA E INSPECCIÓN EN CALIDAD A PRESTADORES
DESERVICIOS DE SALUD EN BOGOTÁ**

FUENTE DE FINANCIACIÓN	DISPONIBLE	COMPROACU	POREJECU	GIROSACU	PORGIROS
INGRESOS-INGRESOS CORRIENTE- Transferencias administración Central- Aporte Ordinario- Vigente-12 Aporte Ordinario-Otros del Distrito para comprometer en 2020	\$5.459.605.242	\$ 5.289.883.158	96,89%	\$ 1.895.691.680	34,72%

 ALCALDÍA MAYOR DE BOGOTÁ D.C. SECRETARÍA DE SALUD	OFICINA DE CONTROL INTERNO SISTEMA INTEGRADO DE GESTIÓN CONTROL DOCUMENTAL INFORME DE SEGUIMIENTO A EJECUCION DEL PRESUPUESTO DEL FONDO FINANCIERO DISTRITAL DE SALUD Y SECRETARIA DISTRITAL DE SALUD Código: SDS-ESC-FT-010 V.3	Elaborado por: Mónica Marcela Ulloa Revisado por: Olga Lucía Vargas Cobos Aprobado por: Olga Lucía Vargas Cobos	

INHGRESOS-INGRESOS CORRIENTE- Transferencias administración Central- Aporte Ordinario- Vigente- 146-Aporte Ordinario-recursos del balance libre destinación COVID-19	\$544.524.758	\$ 513.324.758	94,27%	\$ 214.415.661	39,37%
TOTAL PROYECTO 7827	\$ 6.004.130.000	\$ 5.803.207.916	96,65%	\$ 5.536.019	00,09%

Fuente: Ejecución presupuestal a diciembre 31 de 2020, suministrada por la Dirección Financiera

RESERVAS PRESUPUESTALES.

6. GIRO DE RESERVAS

6.1. Gastos de Funcionamiento

Tabla N°. 30

Ejecución Reservas Presupuestales Gastos de Funcionamiento

CÓDIGO	DESCRIPCIÓN	RESERVA CONSTITUIDA	ANULACIONES ACUMULADAS	EJECUCIÓN GIRO	PORCENT AJE DE EJECUCIÓN	RESERVA SIN AUTORIZACIÓN DE GIRO
3-1	GASTOS DE FUNCIONAMIENTO	\$ 4.857.183.796	\$ 418.743	\$ 4.720.701.200	97,20%	\$ 136.063.853,00
3-1-2-02-01	Materiales y Suministros	\$ 171.262.007	\$ -	\$ 164.544.158	96,08%	\$ 6.717.849,00
3-1-2-02-02	Adquisición de Servicios	\$ 4.685.921.789	\$ 418.743	\$ 4.556.157.042	97,24%	\$ 129.346.004,00

Fuente: Ejecución presupuestal a diciembre 31 de 2020, suministrada por la Dirección Financiera



Se constituyeron reservas presupuestales para gastos de funcionamiento por valor de \$4.857.183.796. Para el corte a 31 de diciembre de 2020 se presentaron anulaciones por valor de \$418.743 y se giró la suma de \$4.720.701.200 pesos m/cte. correspondientes al 97,20% del total de reserva constituida, quedando pendiente por giro la suma de \$136.063.853 .pesos m/cte.

7.2 Gastos de Inversión

Tabla N°. 31

Ejecución Reservas Presupuestales Gastos de Inversión

CODIGO	DESCRIPCION	RESERVA CONSTITUIDA	ANULACIONES ACUMULADAS	EJECUCION GIRO	PORCENTA JE DE EJECUCION	RESERVA SIN AUTORIZACION DE GIRO
3-3-1	DIRECTA	\$ 194.117.016.451	\$ 11.904.319.542	\$ 169.565.577.553	93,06%	\$ 12.647.119.356
3-3-1-15	Bogotá Mejor para Todos	\$ 194.117.016.451	\$ 11.904.319.542	\$ 169.565.577.553	93,06%	\$ 12.647.119.356
3-3-1-15-01	Pilar Igualdad de calidad de vida	\$ 175.278.348.672	\$ 11.387.992.966	\$ 152.319.094.510	92,94%	\$ 11.571.261.196

 <p>ALCALDÍA MAYOR DE BOGOTÁ D.C. SECRETARÍA DE SALUD</p>	<p>OFICINA DE CONTROL INTERNO SISTEMA INTEGRADO DE GESTIÓN CONTROL DOCUMENTAL INFORME DE SEGUIMIENTO A EJECUCIÓN DEL PRESUPUESTO DEL FONDO FINANCIERO DISTRITAL DE SALUD Y SECRETARÍA DISTRITAL DE SALUD Código: SDS-ESC-FT-010 V.3</p>	<p>Elaborado por: Mónica Marcela Ulloa Revisado por: Olga Lucía Vargas Cobos Aprobado por: Olga Lucía Vargas Cobos</p>	
--	---	--	---



3-3-1-15-07	Eje Transversal Gobierno Legítimo Fortalecimiento Local y Eficiencia.	\$ 18.838.667.779	\$ 516.326.576	\$ 17.246.483.043	94,13%	\$ 1.075.858.160
3-3-2	TRANSFERENCIAS INVERSIÓN	\$ 388.919.617	\$ -	\$ 388.919.617	100,00%	\$ -

Fuente: Ejecución presupuestal a diciembre 31 de 2020, suministrada por la Dirección Financiera

Las reservas presupuestales para gastos de inversión ascendieron a la suma de \$194.117.016.461. Al cierre de la vigencia 2020 se acumularon anulaciones por valor de \$11.904.319.542 y se giró la suma de \$169.565.577.553 pesos m/cte., correspondiente al 93,06%, quedando pendiente de giro el valor de \$12.647.119.356 pesos m/cte.

CONCLUSIONES

- Con respecto a las reservas presupuestales constituidas al cierre de la vigencia 2019 para gastos de funcionamiento se encontró que se giró el valor de \$ 4.720.701.200 correspondiente al 97,20% y quedó un saldo fenecido por valor de \$136.063.853 correspondiente al 2,83%, lo que demuestra una muy buena ejecución de las reservas presupuestales.
- Para gastos de inversión se constituyeron reservas presupuestales de la vigencia 2019 por valor de \$194.117.016.451 y se presentaron órdenes de giro con corte 31 de diciembre de 2020 por valor de \$169.565.577.553 correspondiente al 93,06%. Se pasó a saldo fenecido el valor de \$12.647.119.356 correspondiente al 6,94%, evidenciándose una buena ejecución de las reservas constituidas.
- Para el Plan de Desarrollo “**Un Nuevo Contrato Social y Ambiental para la Bogotá del Siglo XXI**”, a 31 de diciembre de la vigencia 2020 se evidenció que la apropiación disponible para gastos de funcionamiento ascendió a la suma de \$23.637.175.000. m/cte., y los compromisos a \$18.816.485.171 lo que corresponde al 79,61%. Los giros ascendieron a \$14,485.895.943 correspondiente al 61,28%, lo que constituye una baja cifra de los giros realizados.
- La apropiación disponible para los rubros de inversión ascendió a la suma de \$2.951.110.819.481, que se divide en dos planes de desarrollo; el primero que se ejecutó en el primer semestre “**Bogotá mejor para todos**” el cual presentó una ejecución de compromisos por valor de \$1.279.662.980.668 con unos compromisos por valor de \$1.097.378.464.740, lo que corresponde al 90,07% mientras que los giros ascendieron a la suma de \$1.081.193.006.104 con un porcentaje del 84,49. Entre tanto, el plan de Desarrollo “**Un Nuevo Contrato Social y Ambiental para la Bogotá del Siglo XXI**” presentó una apropiación disponible por valor de \$1.667.513.172.813 con unos compromisos asociados por valor de \$1.557.243.024.266 correspondiente al 93,39% y unos giros por valor de \$1.346.586.332.725 lo que equivale al 80,75%.

 <p>ALCALDÍA MAYOR DE BOGOTÁ D.C. SECRETARÍA DE SALUD</p>	<p>OFICINA DE CONTROL INTERNO SISTEMA INTEGRADO DE GESTIÓN CONTROL DOCUMENTAL INFORME DE SEGUIMIENTO A EJECUCION DEL PRESUPUESTO DEL FONDO FINANCIERO DISTRITAL DE SALUD Y SECRETARIA DISTRITAL DE SALUD Código: SDS-ESC-FT-010 V.3</p>	<p>Elaborado por: Mónica Marcela Ulloa Revisado por: Olga Lucia Vargas Cobos Aprobado por: Olga Lucia Vargas Cobos</p>	
--	---	--	---

RECOMENDACIONES.

- Es importante que los Gerentes de los diferentes proyectos de inversión como línea estratégica y con el fin de cumplir con los principios de eficacia y eficiencia, den prioridad a la liquidación de contratos y/o convenios y así disminuir los saldos fenecidos ya que los mismos vienen acumulados desde la vigencia 2001.

ANEXOS.

AUDITOR RESPONSABLE DEL SEGUIMIENTO

NOMBRES Y APELLIDOS: LUZ MYRIAM ARIAS M

FIRMA: _____



APROBACIÓN DEL JEFE DE LA OFICINA DE CONTROL INTERNO

NOMBRES Y APELLIDOS: OLGA LUCIA VARGAS COBOS

FIRMA: _____

