
 <p>ALCALDÍA MAYOR DE BOGOTÁ D.C. SECRETARÍA DE SALUD</p>	<p>OFICINA DE CONTROL INTERNO SISTEMA INTEGRADO DE GESTIÓN CONTROL DOCUMENTAL INFORME DE SEGUIMIENTO A EJECUCION DEL PRESUPUESTO DEL FONDO FINANCIERO DISTRITAL DE SALUD Y SECRETARIA DISTRITAL DE SALUD Código: SDS-ESC-FT-010 V.3</p>	<p>Elaborado por: Mónica Marcela Ulloa Revisado por: Olga Lucia Vargas Cobos Aprobado por: Olga Lucia Vargas Cobos</p>	
--	---	--	---

OBJETIVO DEL SEGUIMIENTO: Dentro del rol que le compete a la Oficina de Control Interno conforme a la Ley 87 de 1993, debe realizar el seguimiento y evaluación al proceso de ejecución presupuestal del Fondo Financiero Distrital de Salud.

FUENTE DE LA INFORMACIÓN ANALIZADA: Ejecución presupuestal enviada por la Dirección Financiera con corte 30 de junio de 2021

PERÍODO EVALUADO: Del 1 de abril al 30 de junio correspondiente al II trimestre de la vigencia 2021

RESULTADO DEL ANÁLISIS:

PRESUPUESTO DE LA VIGENCIA.

INTRODUCCIÓN

Mediante el Acuerdo 788 de diciembre 22 de 2020 "Por medio del cual se liquida el Presupuesto Anual de Rentas e Ingresos y de Gastos e Inversiones de Bogotá, Distrito Capital, para la vigencia fiscal comprendida entre el 1 de abril y el 31 de diciembre de 2021 y se dictan otras disposiciones y en cumplimiento del **Decreto 328 del 29 de diciembre de 2020**, expedido por la Alcaldesa Mayor de Bogotá, Distrito Capital "Por el cual se expide el Presupuesto Anual de Rentas e Ingresos y de Gastos e Inversiones de Bogotá, Distrito Capital, para la vigencia fiscal comprendida entre el 1 de abril y el 31 de diciembre de 2021 y se dictan otras disposiciones."

El presupuesto está financiado por recursos corrientes, transferencias y recursos de capital del Distrito. Para el caso del Fondo Financiero Distrital de Salud fueron aprobados los rubros de inversión de la siguiente forma:

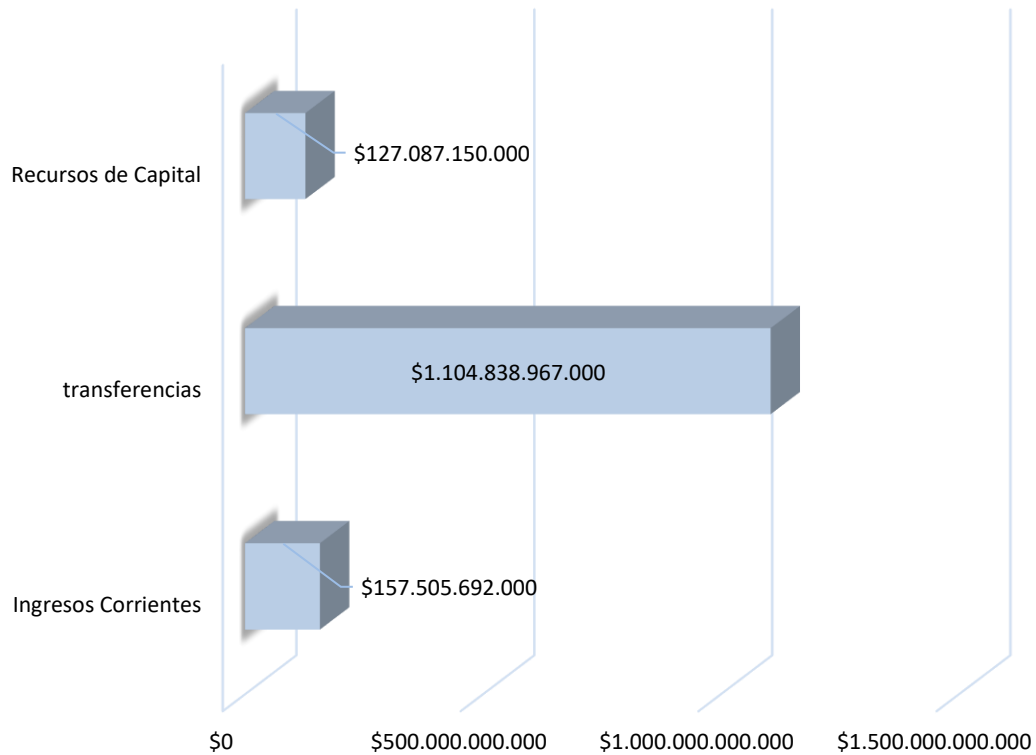
Tabla No.1

		Recursos Administrados	Transferencia Nación	Total
2-1	Ingresos Corrientes	\$ 157.505.692	\$	\$ 157.505.692.000
2-2	transferencias	\$ 1.467.912.000	\$ 1.103.371.055.000	\$ 1.104.838.967.000
2-4	Recursos de Capital	\$ 127.087.150.000	0	\$ 127.087.150.000
	Total Rentas e Ingresos	\$ 128.712.567.692	\$ 1.103.371.055.000	\$1.232.083.622.692

Fuente: Decreto 328 del 29 de diciembre de 2020

Gráfica N°. 1

FINANCIACIÓN FFDS VIGENCIA 2021



Y para el presupuesto anual de Gastos e Inversiones del Fondo Financiero Distrital de Salud, la distribución fue así:

Tabla N° 2

	Recursos Administrados	Aportes del Distrito	Total
Gastos de Funcionamiento	\$ 19.740.540.000	\$ 1.531.721.000	\$ 21.272.261.000
Inversión	\$ 1.269.691.000	\$ 2.117.941.644.000	\$ 3.387.632.913.000
Total	\$ 1.289.431.809.000	\$ 2.119.473.365.000	\$ 3.408.905.174.000

Fuente: Decreto 328 de diciembre 269 de 2020

Grafica N°. 2

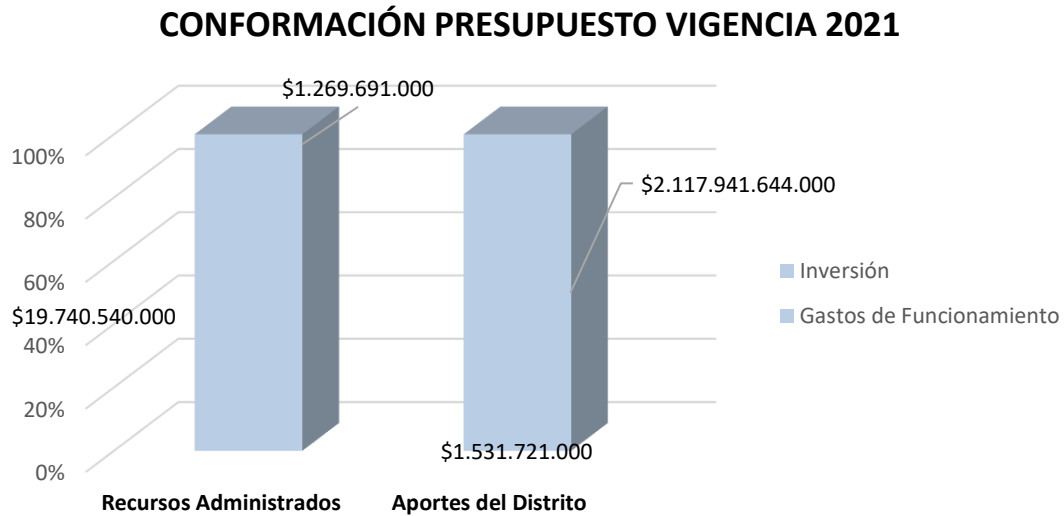


Tabla N°. 3

GASTOS			
GASTOS DE FUNCIONAMIENTO	\$ 21.272.261.000		
ADQUISICIÓN DE BIENES Y SERVICIOS		\$17.197.995.000	
GASTOS DIVERSOS		\$1.266.000	
TRANSFERENCIAS C/TES DE FUNCIONAMIENTO		\$4.073.000.000	
INVERSIÓN	\$ 3.387.632.913.000		
DIRECTA		\$3.385.717.044.000	
TRANSFERENCIAS INVERSIÓN		\$1.915.869.000	

Fuente: Decreto 328 de diciembre 269 de 2020

VIGENCIAS FUTURAS

El Acuerdo 788 de 2020 del Concejo de Bogotá D.C. autorizó al FFDS asumir compromisos con cargo a las vigencias futuras 2022 y 2023, de acuerdo con el siguiente detalle:



 <p>ALCALDÍA MAYOR DE BOGOTÁ D.C. SECRETARÍA DE SALUD</p>	<p>OFICINA DE CONTROL INTERNO SISTEMA INTEGRADO DE GESTIÓN CONTROL DOCUMENTAL INFORME DE SEGUIMIENTO A EJECUCION DEL PRESUPUESTO DEL FONDO FINANCIERO DISTRITAL DE SALUD Y SECRETARIA DISTRITAL DE SALUD Código: SDS-ESC-FT-010 V.3</p>	<p>Elaborado por: Mónica Marcela Ulloa Revisado por: Olga Lucia Vargas Cobos Aprobado por: Olga Lucia Vargas Cobos</p>	
--	---	--	---

Tabla N° 4

Ejecución Vigencias futuras

201 FONDO FINANCIERO DISTRITAL DE SALUD -
FFDS

JUNIO

EJECUCION DE VIGENCIAS FUTURAS				2021	
NOMBRE	APROPIACION INICIAL	APROBACION VIGENCIA FUTURA	TOTAL COMPROMISOS	TOTAL AUTORIZACION DE GIRO	COMPROMISOS SIN AUTORIZACION GIRO
INVERSIÓN	\$ 577.364.124.000	\$ 211.963.498.841	\$ 211.963.498.841	\$134.664.200.149	\$ 77.299.298.692
DIRECTA	\$ 577.364.124.000	\$ 211.963.498.841	\$ 211.963.498.841	\$134.664.200.149	\$ 77.299.298.692
Un Nuevo Contrato Social y Ambiental para la Bogotá del Siglo XXI	\$ 577.364.124.000	\$ 211.963.498.841	\$ 211.963.498.841	\$134.664.200.149	\$ 77.299.298.692
Hacer un nuevo contrato social con igualdad de oportunidades para la inclusión social, productiva y política.	\$ 577.364.124.000	\$ 211.963.498.841	\$ 211.963.498.841	\$134.664.200.149	\$ 77.299.298.692
Mejora de la gestión de instituciones de salud	\$ 577.364.124.000	\$ 211.963.498.841	\$ 211.963.498.841	\$134.664.200.149	\$ 77.299.298.692
Fortalecimiento de la infraestructura y dotación del sector salud Bogotá	\$ 577.364.124.000	\$ 211.963.498.841	\$ 211.963.498.841	\$134.664.200.149	\$ 77.299.298.692

Fuente: Dirección Financiera con corte 30 de junio de 2021

Durante el primer semestre de la vigencia 2021 se han ejecutado compromisos de vigencias futuras por valor de \$211.963.498.841 y por autorizaciones de giro el valor de \$134.664.200.149.



1. GASTOS DE FUNCIONAMIENTO

El presupuesto de gastos de funcionamiento corresponde al 0,62% del total apropiado y para gastos de inversión al 99,38%.

Para la vigencia 2021 el valor de los gastos de funcionamiento ascendió a la suma de \$21.272.261.000 pesos y se compone de \$17.197.995.000 para la adquisición de bienes y servicios, \$1.266.000 para gastos diversos y por último \$4.073.000.000 para transferencias corrientes de funcionamiento.

El comportamiento de los rubros de funcionamientos para el II trimestre de 2021 fue el siguiente:

Tabla N°. 5

 <p>ALCALDÍA MAYOR DE BOGOTÁ D.C. SECRETARÍA DE SALUD</p>	<p>OFICINA DE CONTROL INTERNO SISTEMA INTEGRADO DE GESTIÓN CONTROL DOCUMENTAL INFORME DE SEGUIMIENTO A EJECUCION DEL PRESUPUESTO DEL FONDO FINANCIERO DISTRITAL DE SALUD Y SECRETARIA DISTRITAL DE SALUD Código: SDS-ESC-FT-010 V.3</p>	<p>Elaborado por: Mónica Marcela Ulloa Revisado por: Olga Lucia Vargas Cobos Aprobado por: Olga Lucia Vargas Cobos</p>	
--	---	--	---

Comportamiento rubro de Funcionamiento II trimestre 2021

CODP RES	NOMBRE	DISPONIBLE	COMPROACU	POREJ ECU	GIROSACU	POR GIROS
3-1	GASTOS DE FUNCIONAMIENTO	\$ 21.272.261.000	\$ 1.634.171.288.464	8,65%	\$ 1.255.725.762.676	36,84%
3-1-2	ADQUISICION DE BIENES Y SERVICIOS	\$ 17.197.995.000	\$ 1.839.860.625	10,70%	\$ 512.335.414	2,98%
3-1-3	Gastos diversos	\$ 1.266.000	\$ 1.037.000	81,91%	\$ 1.037.000	81,91%
3-8-355	TRANSFERENCIAS CORRIENTES DE FUNCIONAMIENTO	\$ 4.073.000.000	\$ 1.261.380.868	31,04%	\$ 1.264.380.868	31,04%

Fuente: Ejecución presupuestal con corte junio 30 de 2021 – Dirección Financiera



1.1. Modificaciones Presupuestales

Se realizaron modificaciones presupuestales en el mes de junio de la vigencia 2021 para gastos de funcionamiento por valor de \$12.254.878 así:

Tabla N°. 6
Modificaciones Presupuestales Gastos de Funcionamiento I Trimestre de 2021

Ce.gestores / Pos.presupuestarias	Apropiación Inicial	Modificaciones Mes	Apropiación Vigente
1080100021 Maquinaria y equipo	\$ 321.169.855.432	-\$ 52.114.974.123	\$ 269.054.881.309
1082001042 Servicios prestados a las empresas y servicios de	\$ 56.736.658.000	\$ 124.395.600	\$ 56.861.053.600
1082001052 Servicios para la comunidad, sociales y personales	\$ 676.470.202.410	\$ 51.822.410.564	\$ 728.292.612.974
1090700044 Aportes de unidades del gobierno general para el f	\$ 161.000.000	\$ 168.167.959	\$ 329.167.959
1090700064 Reconocimiento y pago por el aseguramiento y demás	\$ 1.825.270.668.000	\$ 148.261.132	\$ 1.825.418.929.132
1140300014 Contribución de vigilancia - Superintendencia Naci	\$ 6.984.837.000	-\$ 148.261.132	\$ 6.836.575.868
1310202020101 Alojamiento; servicios de suministros de comidas y	\$ 169.106.000	-\$ 21.085.446	\$ 148.020.554
1310202020102 Servicios de transporte de pasajeros	\$ 149.623.000	\$ 84.991.752	\$ 234.614.752
131020202020109 Servicios de seguros generales de responsabilidad	\$ 1.923.091.000	-\$ 63.906.306	\$ 1.859.184.694
VIGENCIA A JUNIO DE 2021			
1080100021 Maquinaria y equipo	\$ 269.054.881.309	\$ 3.005.389.410	\$ 272.060.270.719
1082001042 Servicios prestados a las empresas y servicios de	\$ 56.861.053.600	\$ 190.588.000	\$ 57.051.641.600
1082001052 Servicios para la comunidad, sociales y personales	\$ 728.292.612.974	-\$ 3.195.977.410	\$ 725.096.635.564
13102020206 Capacitación	\$ 340.100.000	-\$ 20.000.000	\$ 320.100.000
13102020207 Bienestar e incentivos	\$ 538.250.000	\$ 20.000.000	\$ 558.250.000

Fuente: Ejecución presupuestal con corte junio 31 de 2021 – Dirección Financiera

 <p>ALCALDÍA MAYOR DE BOGOTÁ D.C. SECRETARÍA DE SALUD</p>	<p>OFICINA DE CONTROL INTERNO SISTEMA INTEGRADO DE GESTIÓN CONTROL DOCUMENTAL INFORME DE SEGUIMIENTO A EJECUCIÓN DEL PRESUPUESTO DEL FONDO FINANCIERO DISTRITAL DE SALUD Y SECRETARÍA DISTRITAL DE SALUD Código: SDS-ESC-FT-010 V.3</p>	<p>Elaborado por: Mónica Marcela Ulloa Revisado por: Olga Lucía Vargas Cobos Aprobado por: Olga Lucía Vargas Cobos</p>	
--	---	--	---

La única modificación presupuestal realizada en el mes de mayo a nivel de rubro presupuestal es la establecida en la Resol 666 del 11-05-2021; sin embargo, en la ejecución se evidencian modificaciones que fueron aplicadas a nivel de cambio entre conceptos del gasto, realizadas al interior de los rubros de inversión 7822 “Fortalecimiento del aseguramiento en salud con acceso efectivo”, 7791 “Control vigilancia e inspección en calidad a prestadores de servicios de salud en Bogotá”, 7790 “Fortalecimiento de la infraestructura y dotación del sector salud Bogotá”, 7835 “Fortalecimiento de la gestión de urgencias, emergencias y desastres en salud, Bogotá D.C. y 7904 “Construcción de confianza, participación, datos abiertos para el Buen Vivir Bogotá”.

La única modificación presupuestal realizada en el mes de junio a nivel de rubro presupuestal es la establecida en la Resol 913 del 21-06-2021 \$20.000.000; sin embargo, en la ejecución se evidencian modificaciones que fueron aplicadas a nivel de cambio entre conceptos del gasto, realizadas al interior de los proyectos de inversión 7833 “Asistencia: Mujeres, salud incluyente y diferencial Bogotá” y 7828 “Servicio condiciones favorables para la salud y la vida”.

2. GASTOS DE INVERSIÓN

El presupuesto aprobado para la vigencia 2021 para Gastos de Inversión ascendió a la suma de \$3.387.632.913.000 pesos m/cte., de los cuales para inversión directa se apropiaron \$3.385.717.044.000 pesos m/cte. y para transferencias la suma de \$1.915.869.000 pesos m/cte.



Para el II trimestre de 2021 se encuentra una apropiación para inversión del Plan de Desarrollo **“UN NUEVO CONTRATO SOCIAL Y AMBIENTAL PARA LA BOGOTÁ DEL SIGLO XXI”** por un valor de \$3.387.632.913.000 pesos m/cte.

Tabla N°. 7

Ejecución Rubros de Inversión

CODPRES	RE	DISPONIBLE	COMPROMISOS ACUM	% EJEC. COMPROMI SOS	GIROS ACUMUL.	% GIROS ACUMUL ADOS
44258	INVERSION	\$ 3.387.632.913.000	\$ 1.626.001.146.191	48,00%	\$ 1.252.514.945.220	36,97%
36953	INVERSION DIRECTA	\$ 3.385.717.044.000	\$ 1.624.948.603.612	47,99%	\$ 1.251.462.402.641	36,96%
3-3-1-16	UN NUEVO CONTRATO SOCIAL Y AMBIENTAL PARA LA BOGOTÁ DEL SIGLO XXI	\$ 3.385.717.044.000	\$ 1.624.948.603.612	47,99%	\$ 1.251.462.402.641	36,96%
3-3-2	TRANSFERENCIAS INVERSION	\$ 1.915.869.000	\$ 1.052.542.579	54,94%	\$ 1.052.542.579	54,94%

Fuente: Ejecución presupuestal a junio 30 de 2021, suministrada por la Dirección Financiera

 <p>ALCALDÍA MAYOR DE BOGOTÁ D.C. SECRETARÍA DE SALUD</p>	<p>OFICINA DE CONTROL INTERNO SISTEMA INTEGRADO DE GESTIÓN CONTROL DOCUMENTAL INFORME DE SEGUIMIENTO A EJECUCIÓN DEL PRESUPUESTO DEL FONDO FINANCIERO DISTRITAL DE SALUD Y SECRETARÍA DISTRITAL DE SALUD Código: SDS-ESC-FT-010 V.3</p>	<p>Elaborado por: Mónica Marcela Ulloa Revisado por: Olga Lucía Vargas Cobos Aprobado por: Olga Lucía Vargas Cobos</p>	
--	---	--	---

El Plan de Desarrollo **“UN NUEVO CONTRATO SOCIAL Y AMBIENTAL PARA LA BOGOTÁ DEL SIGLO XXI,** cuenta con 17 proyectos de inversión y que para el II trimestre 2021 comprometieron la suma de \$1.626.001.146.191 correspondiente al 48,00% y los giros ascendieron a la suma de \$1.252.514.945.220 (36,97%).

Tabla N°. 8



Proyectos de Inversión Plan de Desarrollo “NUEVO CONTRATO SOCIAL Y AMBIENTAL PARA LA BOGOTÁ DEL SIGLO XXI”.

COD PRES	NOMBRE	DISPONIBLE	COMPROACU	POREJECU	GIROSACU	PORGI ROS
7826	Asistencia: discapacidad, cuidado, salud e inclusión Bogotá	\$ 4.246.700.000	\$ 2.431.816.384	57,26%	\$ 900.207.623	21,20%
7785	Implementación de la arquitectura empresarial y el intercambio recíproco de información en Bogotá	\$ 35.818.080.000	\$ 4.362.332.346	12,18%	\$ 288.056.266	0,80%
7790	Fortalecimiento de la infraestructura y dotación del sector salud Bogotá	\$ 533.442.988.417	\$ 267.191.073.918	50,09%	\$ 177.659.237.776	33,30%
7822	Fortalecimiento del aseguramiento en salud con acceso efectivo	\$ 2.014.376.432.000	\$ 909.136.163.709	45,13%	\$ 878.280.367.346	43,60%
7827	Implementación Bogotá nos cuida, un modelo de salud para un	\$ 51.732.192.000	\$ 576.571.900	1,11%	\$ 61.124.043	0,12%
7835	Fortalecimiento de la gestión de urgencias, emergencias y d	\$ 121.342.075.460	\$ 38.860.623.976	32,03%	\$ 5.853.876.612	4,82%
7904	Implementación y fortalecimiento de la red distrital de ser	\$ 215.710.974.123	\$ 128.231.306.279	59,45%	\$ 102.671.868.925	47,60%
7828	Servicio; condiciones favorables para la salud y la vida Bo	\$ 221.073.980.000	\$ 175.288.687.747	79,29%	\$ 57.252.291.737	25,90%
7829	Asistencia; nuevas generaciones, salud e inclusión Bogotá	\$ 23.982.668.000	\$ 12.565.297.131	52,39%	\$ 4.429.525.892	18,47%
7830	Asistencia; Infancia imparable Bogotá	\$ 31.235.028.000	\$ 20.563.725.465	65,84%	\$ 7.233.012.000	23,16%
7831	Saneamiento salud ambiental Bogotá	\$ 55.774.896.000	\$ 32.469.176.375	58,21%	\$ 10.205.809.235	18,30%
7832	Asistencia; abriendo caminos para la paz y la reconciliación	\$ 11.181.710.000	\$ 4.654.855.664	41,63%	\$ 1.542.877.098	13,80%
7833	Asistencia: Mujeres, salud incluyente y diferencial Bogotá	\$ 11.110.252.000	\$ 1.395.849.636	12,56%	\$ 531.174.113	4,78%
7750	Construcción de confianza, participación, datos abiertos par	\$ 8.963.340.000	\$ 6.372.483.166	71,09%	\$ 746.685.259	8,33%
7788	Transformación digital en Salud Bogotá	\$ 17.889.920.000	\$ 2.913.753.981	16,29%	\$ 94.984.358	0,53%
7791	Control vigilancia e inspección en calidad a prestadores de	\$ 9.600.000.000	\$ 6.472.574.771	67,42%	\$ 643.374.526	6,70%
7824	Desarrollo institucional y dignificación del talento humano	\$ 11.659.336.000	\$ 9.695.161.622	83,15%	\$ 2.814.931.913	24,14%
7834	Formulación programa para la producción y uso del conocimiento	\$ 6.576.472.000	\$ 1.767.149.542	26,87%	\$ 252.997.919	3,85%

Fuente: Ejecución presupuestal a junio 30 de 2021, suministrada por la Dirección Financiera

3. INVERSIÓN DIRECTA

3.1. Proyectos de Inversión

 <p>ALCALDÍA MAYOR DE BOGOTÁ D.C. SECRETARÍA DE SALUD</p>	<p>OFICINA DE CONTROL INTERNO SISTEMA INTEGRADO DE GESTIÓN CONTROL DOCUMENTAL INFORME DE SEGUIMIENTO A EJECUCION DEL PRESUPUESTO DEL FONDO FINANCIERO DISTRITAL DE SALUD Y SECRETARIA DISTRITAL DE SALUD Código: SDS-ESC-FT-010 V.3</p>	<p>Elaborado por: Mónica Marcela Ulloa Revisado por: Olga Lucia Vargas Cobos Aprobado por: Olga Lucia Vargas Cobos</p>	
--	---	--	---

Un Nuevo Contrato Social y Ambiental para la Bogotá del Siglo XXI, presentó con corte 30 de junio de 2021 compromisos por valor de \$1.624.948.603.612 correspondiente al 47,99% y pagos acumulados por valor de \$1.251.462.402.641 que corresponde al 36,97%.

El desempeño de los proyectos de inversión se mide en primer lugar por los compromisos adquiridos y registrados presupuestalmente mediante el R.P., que es el perfeccionamiento de las obligaciones y en segundo lugar por las autorizaciones de giros tramitados.

PASIVOS EXIGIBLES DE INVERSIÓN

Los pasivos exigibles son compromisos debidamente perfeccionados que fenecen presupuestalmente por no haber sido cancelados en la vigencia en la cual se constituyeron como reserva presupuestal con cargo a inversión y que, por tanto, deben pagarse en la vigencia en que se hagan exigibles y se deberán cubrir con el presupuesto de la misma vigencia.

Con corte 31 de junio de 2021 quedó la suma de \$ 44.917.742.030, lo que significa que durante el I trimestre de 2021 se liberó la suma de \$9.836.800.978 pesos m/cte. y la suma de \$346.079.809 pesos para proceso de pasivo exigible

Tabla N°. 9

VALOR SALDOS FENECIDOS A 30 JUNIO 2021

Valor reportado a 31 de diciembre 2020	\$ 55.100.622.817
Valor liberado a 30 de junio de 2021	\$ 10.717.237.171
Valor para proceso de pasivo exigible	\$ 0
Saldo a 30 de junio de 2021	\$44.383.385.646

Fuente: Dirección Financiera SDS



4. ANÁLISIS DE FUENTES Y USOS

4.1. Proyectos de Inversión

Tabla N°. 10

5. Ingresos Proyectos de Inversión

CODP	NOMBRE	DISPONIBLE	COMPROACU	GIROSACU
------	--------	------------	-----------	----------

 <p>ALCALDÍA MAYOR DE BOGOTÁ D.C. SECRETARÍA DE SALUD</p>	<p>OFICINA DE CONTROL INTERNO SISTEMA INTEGRADO DE GESTIÓN CONTROL DOCUMENTAL INFORME DE SEGUIMIENTO A EJECUCIÓN DEL PRESUPUESTO DEL FONDO FINANCIERO DISTRITAL DE SALUD Y SECRETARÍA DISTRITAL DE SALUD Código: SDS-ESC-FT-010 V.3</p>	<p>Elaborado por: Mónica Marcela Ulloa Revisado por: Olga Lucía Vargas Cobos Aprobado por: Olga Lucía Vargas Cobos</p>	
--	---	--	---

RES				POREJE CU		PORGIR OS
2	INGRESOS	\$ 3.375.138.825.410	\$ 1.634.171.288.464	48,42%	\$ 255.725.762.676	37,21%
2-1	INGRESOS CORRIENTES	\$ 56.537.277.000	\$ 26.892.363.726	47,57%	\$ 26.669.058.590	47,17%
2-2	TRANSFERENCIAS	\$ 1.098.881.594.774	\$ 484.264.263.752	44,07%	\$ 472.526.841.325	43,00%
2-4	RECURSOS DE CAPITAL	\$ 113.550.938.125	\$ 56.694.021.935	49,93%	\$ 42.890.387.799	37,77%
2-5	TRANSFERENCIAS ADMINISTRACIÓN CENTRAL	\$ 2.106.169.015.511	\$ 1.066.320.639.051	50,63%	\$ 713.639.474.962	33,88%

Fuente: Ejecución presupuestal a junio 30 de 2021, suministrada por la Dirección Financiera

A 30 de junio de 2021, se alcanzó un porcentaje de compromisos en cuanto a ingresos del 48,42% y el porcentaje de ejecución de giros ascendió al 37,21%; ambos sobre la apropiación disponible para la vigencia, como se presenta en la tabla anterior.

5.1. Proyectos de inversión

A continuación, presentamos la ejecución de los 17 proyectos de inversión con corte 31 de junio de 2021:

Tabla N° 11

7750

CONSTRUCCIÓN DE CONFIANZA, PARTICIPACIÓN, DATOS ABIERTOS PARA EL BUEN VIIR BOGOTÁ



FUENTE DE FINANCIACION	DISPONIBLE	COMPRO ACUM	% EJECU CION	GIROS ACUMUL.	% GIROS
INGRESOS-INGRESOS CORRIENTES-RECURSOS DEL BALANCE-TRANSFERENCIAS ADMINISTRACION CENTRAL- 12 Aporte Ordinario-Otros del Distrito para comprometer en 2021	\$ 8.963.340.000	\$ 6.372.483.166	71,09%	\$ 746.685.259	8,33%
TOTAL PROYECTO 7750	\$ 8.963.340.000	\$ 6.372.483.166	71,09%	\$ 746.685.259	8,33%

Fuente: Ejecución presupuestal a junio 30 de 2021, suministrada por la Dirección Financiera

Tabla N° 12

7785

IMPLEMENTACIÓN DE LA ARQUITECTURA EMPRESARIAL Y EL INTERCAMBIO RECÍPROCO DE INFORMACIÓN EN BOGOTÁ

 <p>ALCALDÍA MAYOR DE BOGOTÁ D.C. SECRETARÍA DE SALUD</p>	<p>OFICINA DE CONTROL INTERNO SISTEMA INTEGRADO DE GESTIÓN CONTROL DOCUMENTAL INFORME DE SEGUIMIENTO A EJECUCION DEL PRESUPUESTO DEL FONDO FINANCIERO DISTRITAL DE SALUD Y SECRETARIA DISTRITAL DE SALUD Código: SDS-ESC-FT-010 V.3</p>	<p>Elaborado por: Mónica Marcela Ulloa Revisado por: Olga Lucia Vargas Cobos Aprobado por: Olga Lucia Vargas Cobos</p>	
--	---	--	---

FUENTE DE FINANCIACION	DISPONIBLE	COMPRO ACUM	% EJECUCION	GIROS ACUMUL.	% GIROS
INGRESOS-INGRESOS CORRIENTES-RECURSOS DEL BALANCE-TRANSFERENCIAS ADMINISTRACION CENTRAL- 107 Recursos del Crédito	\$ 33.000.000.000	\$ 1.585.392.963	21,11%	\$ 0	0,00%
INGRESOS-INGRESOS CORRIENTES-RECURSOS DEL BALANCE-TRANSFERENCIAS ADMINISTRACION CENTRAL- Participaciones para Salud - Salud Pública-570-Part. Salud 11/12 avas Salud PúblicaSGP.055-2021	\$ 2.818.080.000	\$ 2.776.939.383	98,54%	\$ 288.056.266	10,22%
TOTAL PROYECTO 7785	\$ 35.818.080.000	\$ 4.362.332.346	12,18%	\$ 288.056.266	0,80%



Fuente: Ejecución presupuestal a junio 30 de 2021, suministrada por la Dirección Financiera

Tabla N°.13

7790

FORTALECIMIENTO DE LA INFRAESTRUCTURA Y DOTACIÓN DEL SECTOR SALUD BOGOTÁ

FUENTE DE FINANCIACION	DISPONIBLE	COMPRO ACUM	% EJECUCION	GIROS ACUMUL.	% GIROS
INGRESOS-INGRESOS CORRIENTES-RECURSOS DEL BALANCE-TRANSFERENCIAS DE CAPITAL-Distrital-525- Otros Recursos del Balance de Destinación Específica - [Vigencia Futura Santa Clara]	\$33.094.160.000	\$32.094.160.000	96,98%	\$32.647.549.057	98,65%
INGRESOS-INGRESOS CORRIENTES-RECURSOS DEL BALANCE- EXCEDENTE FINANCIEROS-Recursos del SGP-146 Excedentes Financieros - R/bce de Libre Destinación	\$200.341.000	\$ 0	0,00%	\$	0,00%
INGRESOS-INGRESOS CORRIENTES-RECURSOS DEL BALANCE-TRANSFERENCIAS ADMINISTRACION CENTRAL- Aporte Ordinario-12 Aporte Ordinario-Otros del Distrito para comprometer en 2021 Vigencias-	\$13.338.269.000	\$1.418.821.624	10,64%	\$ 151.777.040	1,14%
INGRESOS-INGRESOS CORRIENTES-RECURSOS DEL BALANCE-TRANSFERENCIAS ADMINISTRACION CENTRAL- Aporte Ordinario-2 Aporte Ordinario - Alcance Cuota - IncluyeVF - FONPET y SP	\$78.447.864.000	\$ 77.299.298.692	98,65%	\$ 827.623.062	1,05%
INGRESOS-INGRESOS CORRIENTES-RECURSOS DEL BALANCE-TRANSFERENCIAS ADMINISTRACION CENTRAL- Aporte Ordinario-2 Aporte Ordinario - 12 V.F Aporte Ordinario -NSJD-SC	\$912.983.000	\$ 900.662.152	23,77%	\$ 73.039.089	8,00%
INGRESOS-INGRESOS CORRIENTES-RECURSOS DEL BALANCE-TRANSFERENCIAS ADMINISTRACION CENTRAL- Aporte Ordinario-	\$226.383.067.417	\$ 53.808.753.453	23,77%	\$ 2.843.260.587	1,26%
INGRESOS-INGRESOS CORRIENTES-RECURSOS DEL BALANCE-TRANSFERENCIAS ADMINISTRACION CENTRAL- Aporte Ordinario-2 Aporte Ordinario - 07 Recursos del Crédito-582 - Gestión de Activos - VF Usme	\$102.618.440.000	\$101.115.988.940	98,54%	\$101.115.988.940	98,54%
INGRESOS-INGRESOS CORRIENTES-RECURSOS DEL BALANCE-TRANSFERENCIAS ADMINISTRACION CENTRAL- Aporte Ordinario-2 Aporte Ordinario - 146-Aporte Ordinario - excedentes de reintegro contratos -	\$55.153.065.454	\$0	0,00%	\$	0,00%

 <p>ALCALDÍA MAYOR DE BOGOTÁ D.C. SECRETARÍA DE SALUD</p>	<p>OFICINA DE CONTROL INTERNO SISTEMA INTEGRADO DE GESTIÓN CONTROL DOCUMENTAL INFORME DE SEGUIMIENTO A EJECUCION DEL PRESUPUESTO DEL FONDO FINANCIERO DISTRITAL DE SALUD Y SECRETARIA DISTRITAL DE SALUD Código: SDS-ESC-FT-010 V.3</p>	<p>Elaborado por: Mónica Marcela Ulloa Revisado por: Olga Lucia Vargas Cobos Aprobado por: Olga Lucia Vargas Cobos</p>	
--	---	--	---

convenios					
INGRESOS-INGRESOS CORRIENTES- RECURSOS DEL BALANCE- TRANSFERENCIAS ADMINISTRACION CENTRAL- Aporte Ordinario-2 Aporte Ordinario 452-Desahorro FONPET	\$ 23.294.798.546	\$ 0	0,00%	\$ 0	0,00%
TOTAL PROYEC- TO 7790	\$544.827.257.417	\$234.543.524.861	43,05%	\$ 77.659.237.776	32,61%

Fuente: Ejecución presupuestal a junio 30 de 2021, suministrada por la Dirección Financiera

Tabla N° 14

7822

FORTALECIMIENTO DEL ASEGURAMIENTO EN SALUD CON ACCESO EFECTIVO BOGOTÁ

FUENTE DE FINANCIACION	DISPONIBLE	COMPROACUM	%EJEC UCION	GIROSACUMUL.	% GIROS
INGRESOS-INGRESOS CORRIENTES- No tributarios-DERECHOS DE MONOPOLIOS-20-R.S. Lotería de Bogotá - 68%	\$2.726.378.000	\$2.131.265.112	78,17%	\$2.131.265.112	78,17%
INGRESOS-INGRESOS CORRIENTES- No tributarios-DERECHOS DE MONOPOLIOS-20-R.S.20-FFDS Lotería de Bogotá- 25%	\$1.002.345.000	\$0	0,00%	\$-	0,00%
INGRESOS-INGRESOS CORRIENTES- No tributarios-DERECHOS DE MONOPOLIOS-20-R.S.20-FFDS Lotería de Bogotá- Impuesto Ganadores 32%	\$1.082.076.520	\$1.008.692,280	0,09%	\$1.008.692.280	93,22%
INGRESOS-INGRESOS CORRIENTES- No tributarios-DERECHOS DE MONOPOLIOS-20-R.S.20-R.S Lotería de Bogotá Impuesto Ganadores-0,69	\$509.212.480	\$-	0,00%	\$-	0,00%
INGRESOS-INGRESOS CORRIENTES- No tributarios-DERECHOS DE MONOPOLIOS-20-R.S.20-R.S. Loterías Foráneas- 68%	\$1.876.172.000	\$1.094.698.405	58,35%	\$ 1.094.698.405	58,35%
INGRESOS-INGRESOS CORRIENTES- No tributarios-DERECHOS DE MONOPOLIOS-20-FFDS Loterías Foráneas 32%	\$882.904.000	\$-	0,00%	\$-	0,00%
INGRESOS-INGRESOS CORRIENTES- No tributarios-DERECHOS DE MONOPOLIOS-20- R.S. Apuestas Permanentes 68%	\$15.493.202.000	\$12.936.215.045	83,50%	\$12.936.215.045	83,50%
INGRESOS-INGRESOS CORRIENTES- No tributarios-DERECHOS DE MONOPOLIOS-20- FFDS Apuestas Permanentes 25%	\$5.696.030.000	\$-	0,00%	\$-	0,00%
INGRESOS-INGRESOS CORRIENTES- No tributarios-DERECHOS DE MONOPOLIOS-20-R.S. Rifas 68%	\$865.600	\$-	0,00%	\$-	0,00%
INGRESOS-INGRESOS CORRIENTES- No tributarios-DERECHOS DE MONOPOLIOS	\$318.400	\$-	0,00%	\$-	0,00%
INGRESOS-INGRESOS CORRIENTES- No tributarios-DERECHOS DE MONOPOLIOS20-R.S. Juegos Promocionales- 68%	\$387.392.000	\$58.175.436	15,02%	\$58,175,436	15,02%
INGRESOS-INGRESOS CORRIENTES- No tributarios-DERECHOS DE MONOPOLIOS-20-FFDS. Juegos Promocionales 25%	\$142.423.000	\$-	0,00%	\$-	0,00%
INGRESOS-INGRESOS CORRIENTES- No tributarios-DERECHOS DE MONOPOLIOS-20-R.S. Licores Nacionales 50%	\$5.927.588.000	\$3.075.192.989	51,88%	\$ 3.075.192,989	0,05%
INGRESOS-INGRESOS CORRIENTES- No tributarios-DERECHOS DE MONOPOLIOS-20-FFDS Licores Nacionales 50%	\$4.231.304.000	\$-	0,00%	\$-	0,00%





OFICINA DE CONTROL INTERNO
SISTEMA INTEGRADO DE GESTIÓN
CONTROL DOCUMENTAL
INFORME DE SEGUIMIENTO A EJECUCION DEL PRESUPUESTO
DEL FONDO FINANCIERO DISTRITAL DE SALUD Y SECRETARIA
DISTRITAL DE SALUD
Código: SDS-ESC-FT-010 V.3



Elaborado por: Mónica
 Marcela Ulloa
 Revisado por: Olga
 Lucia Vargas Cobos
 Aprobado por: Olga
 Lucia Vargas Cobos



INGRESOS-INGRESOS CORRIENTES- No tributarios-DERECHOS DE MONOPOLIOS-20-R.S. Licores Extranjeros 50%	\$6.001.973.000	\$4.161.870.622	69,34%	\$4.161.870.622	69,34%
INGRESOS-INGRESOS CORRIENTES- No tributarios-DERECHOS DE MONOPOLIOS-20-FFDS Licores Extranjeros 50%	\$4.305.690.000	\$-	0,00%	\$-	0,00%
INGRESOS-INGRESOS CORRIENTES- No tributarios-DERECHOS DE MONOPOLIOS-20-Cobro Coactivo IVC- Oferta	\$125.143.250	\$-	0,00%	\$-	0,00%
INGRESOS-INGRESOS CORRIENTES- No tributarios-DERECHOS DE MONOPOLIOS20 Intereses Moratorios Multas IVC- Oferta	\$292.356.750	\$-	0,00%	\$-	0,00%
INGRESOS-INGRESOS CORRIENTES- No tributarios-DERECHOS DE MONOPOLIOS-20- Persuasivo IVC Oferta	\$20.000.000	\$-	0,00%	\$-	0,00%
INGRESOS-INGRESOS CORRIENTES- TRANSFERENCIAS- TRANSFERENCIAS CORRIENTES- NACIONALES-336 - Superintendencia de Salud 0,4%	\$924.101.858.000	\$414.294.635.118	44,83%	\$414.294.635.118	44,83%
INGRESOS-INGRESOS CORRIENTES- TRANSFERENCIAS- TRANSFERENCIAS CORRIENTES- NACIONALES-336 -Recursos ADRES - Régimen subsidiado	\$6.984.837.000	\$ 3.418.287.936	48,94%	\$ 2.848.573.280	40,78%
INGRESOS-INGRESOS CORRIENTES- TRANSFERENCIAS-Monopolio de explotación de juegos de suerte y azar- Juegos novedoso-Col juegos sin situación de fondos-20- R.S. Col juegos Sin Situación de Fondos	\$12.670.645.000	\$2.512.610.385	19,83%	\$2.512.608.293	19,83%
INGRESOS-INGRESOS CORRIENTES- TRANSFERENCIAS para inversión en salud	\$26.195.577.000	\$11.351.721.904	43,33%	\$11.351.721.904	43,33%
INGRESOS-INGRESOS CORRIENTES- TRANSFERENCIAS-Participaciones de ingresos tributarios y no tributarios- Participaciones de Impuestos- Participación de la sobretasa al consumo de cigarrillos y tabaco elaborado para inversión en salud-20 R.S .Participación de la Sobretasa al consumo de cigarrillos y tabaco elaborado extranjero	\$48.309.893.000	\$22.610.427.887	46,80%	\$22.610.427.887	46,80%
INGRESOS-INGRESOS CORRIENTES- TRANSFERENCIAS-Participaciones de ingresos tributarios y no tributarios- Participaciones de Impuestos- Participación consumo de cervezas,- 20- R.S Participación consumo de cerveza sifones y refajos de producción nacional con destino a salud 50% sifones refajos de producción nacional con destino a la salud-	\$31.756.656.000	\$13.576.126.525	42,75%	\$13.576.126.525	42,75%
INGRESOS-INGRESOS CORRIENTES- TRANSFERENCIAS-Participaciones de ingresos tributarios y no tributarios- Participaciones de Impuestos- Participación consumo de cervezas- 20-FFDS Participación consumo de cervezas, sifones y refajos de producción nacional con destino a salud 50%	\$28.765.373.000	\$6.748.725.410	23,46%	\$317.037.320	1,10%
INGRESOS-INGRESOS CORRIENTES- TRANSFERENCIAS-Participaciones de ingresos tributarios y no tributarios- Participaciones de Impuestos- Participación consumo de cervezas- 20-R.S Participación consumo de	\$755.489.545	\$241.940.912	32,02%	\$241.940.912	32,02%

 <p>ALCALDÍA MAYOR DE BOGOTÁ D.C. SECRETARÍA DE SALUD</p>	<p>OFICINA DE CONTROL INTERNO SISTEMA INTEGRADO DE GESTIÓN CONTROL DOCUMENTAL INFORME DE SEGUIMIENTO A EJECUCION DEL PRESUPUESTO DEL FONDO FINANCIERO DISTRITAL DE SALUD Y SECRETARIA DISTRITAL DE SALUD Código: SDS-ESC-FT-010 V.3</p>	<p>Elaborado por: Mónica Marcela Ulloa Revisado por: Olga Lucia Vargas Cobos Aprobado por: Olga Lucia Vargas Cobos</p>	
--	---	--	---

cerveza de producción extranjera con destino a la salud 50%					
INGRESOS-INGRESOS CORRIENTES-TRANSFERENCIAS-Participaciones de ingresos tributarios y no tributarios- Participaciones de Impuestos- Participación consumo de cervezas- 20-FFDS Participación consumo de cerveza de producción extranjera con destino a la salud con destino a la salud 50%	\$337.643.200	\$ 0	0,00%	\$-	0,00%
INGRESOS-INGRESOS CORRIENTES-TRANSFERENCIAS-Participaciones de ingresos tributarios y no tributarios- Participaciones de Impuestos-20-R.S. Transferencias por premios de apuestas permanentes o chance no reclamados	\$3.804.117.000	\$1.921.338.511	50,51%	\$1.921.338.511	50,51%
INGRESOS-INGRESOS CORRIENTES-TRANSFERENCIAS-Participaciones de ingresos tributarios y no tributarios- Participaciones de Impuestos-20-R.S.Transferencias por premios de juegos novedosos no reclamados	\$252.461.000	\$233.946.163	92,67%	\$233.946.163	92,67%
INGRESOS-INGRESOS CORRIENTES-TRANSFERENCIAS-Participaciones de ingresos tributarios y no tributarios- Participaciones de Impuestos-31 -R.S: Recursos Cajas de Compensación Art.217 Ley 100/93	\$977.165.000	\$-	0,00%	\$-	0,00%
INGRESOS-INGRESOS CORRIENTES-TRANSFERENCIAS-Participaciones de ingresos tributarios y no tributarios- DISTRITALES -Transferencias por premios de juegos de suerte y azar no reclamados-Lotería de Bogotá- 20- R.S. Transferencias por premios no reclamados Lotería de Bogotá	\$1.467.912.000	\$561.609.800	38,26%	\$561.609.800	38,26%
INGRESOS-INGRESOS CORRIENTES- RECURSOS DE CAPITAL - TRANSFERENCIAS DE CAPITAL-De Otras Entidades del Gobierno- Nacional-31-RES.196-2021 Población Inimputable	\$1.870.410.000	\$609.311.920	32,58%	\$609.311.920	32,58%
INGRESOS-INGRESOS CORRIENTES- RECURSOS DE CAPITAL - TRANSFERENCIAS DE CAPITAL-De Otras Entidades del Gobierno-Distrital-20-Convenios Entidades Distritales por Distribuir-	\$26.780.000	\$-	0,00%	\$-	0,00%
INGRESOS-INGRESOS CORRIENTES- RECURSOS DE CAPITAL - TRANSFERENCIAS DE CAPITAL-R/Bce Oferta-147- Oferta- R/Bce Rentas Cedidas 2018	\$349.478.000	\$-	0,00%	\$-	0,00%
INGRESOS-INGRESOS CORRIENTES- RECURSOS DE CAPITAL - TRANSFERENCIAS DE CAPITAL-R/Bce Oferta-147-Oferta -R/bce- Rendimientos SGP	\$4.990.410.000	\$4.990.410.000	100,00%	\$-	0,00%
INGRESOS-INGRESOS CORRIENTES- RECURSOS DE CAPITAL - TRANSFERENCIAS DE CAPITAL-R/Bce Oferta-147- Oferta- R/Bce Rentas Cedidas vig 2018correspondientes 25%	\$20.244.520.000	\$6.309.930.158	31,17%	\$6.299.047.014	31,11%
INGRESOS-INGRESOS CORRIENTES- RECURSOS DE CAPITAL - TRANSFERENCIAS DE CAPITAL-R/Bce Oferta-147- Oferta- R/Bce Rentas Cedidas 2020	\$10.783.215.000	\$5.364.007.000	49,74%	\$1.800.000.000	16,69%


 <p>ALCALDÍA MAYOR DE BOGOTÁ D.C. SECRETARÍA DE SALUD</p>	<p>OFICINA DE CONTROL INTERNO SISTEMA INTEGRADO DE GESTIÓN CONTROL DOCUMENTAL INFORME DE SEGUIMIENTO A EJECUCION DEL PRESUPUESTO DEL FONDO FINANCIERO DISTRITAL DE SALUD Y SECRETARIA DISTRITAL DE SALUD Código: SDS-ESC-FT-010 V.3</p>	<p>Elaborado por: Mónica Marcela Ulloa Revisado por: Olga Lucia Vargas Cobos Aprobado por: Olga Lucia Vargas Cobos</p>	
--	---	--	---

INGRESOS-INGRESOS CORRIENTES- RECURSOS DE CAPITAL - TRANSFERENCIAS DE CAPITAL-R/Bce Oferta-147- Oferta-R/Bce Multas	\$500.966.000	\$-	0,00%	\$-	0,00%
INGRESOS-INGRESOS CORRIENTES- RECURSOS DE CAPITAL - TRANSFERENCIAS DE CAPITAL-R/Bce Oferta147- Saldo SGP Sin Ejecutar 2019	\$3.162.963.000	\$3.013.295.014	95,27%	\$367.527.214	11,62%
INGRESOS-INGRESOS CORRIENTES- RECURSOS DE CAPITAL - TRANSFERENCIAS DE CAPITAL-R/Bce Oferta-147- Oferta- R/Bce Otros Rendimientos	\$936.904.000	\$635.059.633	67,78%	\$ 46.824	0,00%
INGRESOS-INGRESOS CORRIENTES- RECURSOS DE CAPITAL - TRANSFERENCIAS DE CAPITAL-R/Bce R/Bce Cuenta Maestra-	\$195.272.000	\$-	0,00%	\$-	0,00%
INGRESOS-INGRESOS CORRIENTES- RECURSOS DE CAPITAL - TRANSFERENCIAS DE CAPITAL-R/Bce Oferta-525- Otros Recursos del Balance de Destinación Especifica ADRES 2018	\$9.517.768.000	\$-	0,00%	\$-	0,00%
INGRESOS-INGRESOS CORRIENTES- RECURSOS DE CAPITAL - TRANSFERENCIAS DE CAPITAL- Superávit fiscal no incorporado de vigencias anteriores-Superávit fiscal no incorporado de recursos del SGP-	\$5.157.582.000	\$986.556.311	19,13%	\$986.556.311	19,13%
INGRESOS-INGRESOS CORRIENTES- RECURSOS DE CAPITAL - TRANSFERENCIAS DE CAPITAL-R/Bce Oferta525-. Otros Recursos del Balance de Destinación Especifica - NO PBS-236- Superávit fiscal rec. SGP Oferta	\$9.716.318.000	\$180.349.459	1,86%	\$180.349.459	1,86%
INGRESOS-INGRESOS CORRIENTES- RECURSOS DE CAPITAL - TRANSFERENCIAS DE CAPITAL- RENDIMIENTOS FINANCIEROS - Depósitos- Recursos del SGP-577- Rendimientos Financ. SGP Oferta	\$86.000.000	\$-	0,00%	\$-	0,00%
INGRESOS-INGRESOS CORRIENTES- RECURSOS DE CAPITAL - TRANSFERENCIAS DE CAPITAL- RENDIMIENTOS FINANCIEROS - Depósitos- Recursos del SGP-374- Rendimientos fuentes Régimen subsidiado	\$3.476.000.000	\$-	0,00%	\$-	0,00%
INGRESOS-INGRESOS CORRIENTES- RECURSOS DE CAPITAL - TRANSFERENCIAS DE CAPITAL- RENDIMIENTOS FINANCIEROS - Depósitos- Recursos del SGP-374- Rend. Fuentes Diferentes al SGP Oferta subsidiado	\$1.840.000.000	\$-	0,00%	\$-	0,00%
INGRESOS-INGRESOS CORRIENTES- RECURSOS DE CAPITAL - TRANSFERENCIAS DE CAPITAL- RENDIMIENTOS FINANCIEROS - Depósitos- Recursos del SGP-374- Rendimientos cuenta 510 Davivienda	\$309.220.000	\$-	0,00%	\$-	0,00%
INGRESOS-INGRESOS CORRIENTES- RECURSOS DE CAPITAL - TRANSFERENCIAS DE CAPITAL- RENDIMIENTOS FINANCIEROS - Depósitos- Recursos del SGP-374- Rendimientos cuenta 232 Occidente	\$27.650.000	\$-	0,00%	\$-	0,00%
INGRESOS-INGRESOS CORRIENTES- RECURSOS DE CAPITAL - TRANSFERENCIAS DE CAPITAL- RENDIMIENTOS FINANCIEROS - Depósitos- Recursos del SGP-374- Rendimientos cuenta 702 Bancolombia	\$94.130.000	\$-	0,00%	\$-	0,00%





OFICINA DE CONTROL INTERNO
SISTEMA INTEGRADO DE GESTIÓN
CONTROL DOCUMENTAL
INFORME DE SEGUIMIENTO A EJECUCION DEL PRESUPUESTO
DEL FONDO FINANCIERO DISTRITAL DE SALUD Y SECRETARIA
DISTRITAL DE SALUD
Código: SDS-ESC-FT-010 V.3



Elaborado por: Mónica
 Marcela Ulloa
 Revisado por: Olga
 Lucia Vargas Cobos
 Aprobado por: Olga
 Lucia Vargas Cobos



INGRESOS-INGRESOS CORRIENTES- RECURSOS DE CAPITAL - TRANSFERENCIAS DE CAPITAL- RENDIMIENTOS FINANCIEROS - Depósitos- Recursos del SGP374- Rendimientos cuenta 230 Occidente	\$22.000.000	\$-	0,00%	\$-	0,00%
INGRESOS-INGRESOS CORRIENTES- RECURSOS DE CAPITAL - TRANSFERENCIAS DE CAPITAL- RENDIMIENTOS FINANCIEROS - Depósitos- Recursos del SGP-374- Rend. Cuenta Otros gastos de Inversión	\$100.000.000	\$-	0,00%	\$-	0,00%
INGRESOS-INGRESOS CORRIENTES- RECURSOS DE CAPITAL - TRANSFERENCIAS DE CAPITAL- RENDIMIENTOS FINANCIEROS - Depósitos- Recursos del SGP-374- Rend. de Funcionamiento	\$276.068.000	\$-	0,00%	\$-	0,00%
INGRESOS-INGRESOS CORRIENTES- RECURSOS DE CAPITAL - TRANSFERENCIAS DE CAPITAL- RENDIMIENTOS FINANCIEROS - Depósitos- Recursos del SGP-374- Rend. Adres Impoconsumo de Cerveza Extranjera	\$10.000.000	\$-	0,00%	\$-	0,00%
INGRESOS-INGRESOS CORRIENTES- RECURSOS DE CAPITAL - TRANSFERENCIAS DE CAPITAL- RENDIMIENTOS FINANCIEROS - Depósitos- Recursos del SGP374- Rend. Adres Impoconsumo de Cerveza Nacionales	\$140.000.000	\$-	0,00%	\$-	0,00%
INGRESOS-INGRESOS CORRIENTES- RECURSOS DE CAPITAL - TRANSFERENCIAS DE CAPITAL- RENDIMIENTOS FINANCIEROS - Depósitos- Recursos del SGP-374- Rend. Adres Advalorem del impuesto cigarrillos extranjero	\$250.000.000	\$-	0,00%	\$-	0,00%
INGRESOS-INGRESOS CORRIENTES- RECURSOS DE CAPITAL - TRANSFERENCIAS DE CAPITAL- RENDIMIENTOS FINANCIEROS - Depósitos- Recursos del SGP-374- Rend. Adres Advalorem del impuesto cigarrillos nacionales	\$900	\$-	0,00%	\$-	0,00%
INGRESOS-INGRESOS CORRIENTES- RECURSOS DE CAPITAL - TRANSFERENCIAS DE CAPITAL- RENDIMIENTOS FINANCIEROS - Depósitos- Recursos del SGP-374- Rend. Adres Impoconsumo de Cigarrillos Extranjeros	\$900.000.000	\$-	0,00%	\$-	0,00%
INGRESOS-INGRESOS CORRIENTES- RECURSOS DE CAPITAL - TRANSFERENCIAS DE CAPITAL- RENDIMIENTOS FINANCIEROS - Depósitos- Recursos del SGP-374- Rend. Adres Impoconsumo de Cigarrillos Nacionales	\$1.400	\$-	0,00%	\$-	0,00%
INGRESOS-INGRESOS CORRIENTES- RECURSOS DE CAPITAL - TRANSFERENCIAS DE CAPITAL- RENDIMIENTOS FINANCIEROS - Depósitos- Recursos del SGP-74- Rend. Adres Juego de apuestas permanentes o chance	\$80.000.000	\$-	0,00%	\$-	0,00%
INGRESOS-INGRESOS CORRIENTES- RECURSOS DE CAPITAL - TRANSFERENCIAS DE CAPITAL- RENDIMIENTOS FINANCIEROS - Depósitos- Recursos del SGP-374- Rend. Adres Impuesto a ganadores	\$6.000.000	\$-	0,00%	\$-	0,00%

 <p>ALCALDÍA MAYOR DE BOGOTÁ D.C. SECRETARÍA DE SALUD</p>	<p>OFICINA DE CONTROL INTERNO SISTEMA INTEGRADO DE GESTIÓN CONTROL DOCUMENTAL INFORME DE SEGUIMIENTO A EJECUCION DEL PRESUPUESTO DEL FONDO FINANCIERO DISTRITAL DE SALUD Y SECRETARIA DISTRITAL DE SALUD Código: SDS-ESC-FT-010 V.3</p>	<p>Elaborado por: Mónica Marcela Ulloa Revisado por: Olga Lucia Vargas Cobos Aprobado por: Olga Lucia Vargas Cobos</p>	
--	---	--	---

INGRESOS-INGRESOS CORRIENTES- RECURSOS DE CAPITAL - TRANSFERENCIAS DE CAPITAL- RENDIMIENTOS FINANCIEROS - Depósitos- Recursos del SGP-374- Rend. Adres Impoconsumo de Licores, Vinos y Aperitivos Extranjero	\$60.000.000	\$-	0,00%	\$-	0,00%
INGRESOS-INGRESOS CORRIENTES- RECURSOS DE CAPITAL - TRANSFERENCIAS DE CAPITAL- RENDIMIENTOS FINANCIEROS - Depósitos- Recursos del SGP-374- Rend. Adres Impoconsumo de Licores, Vinos y Aperitivos Nacionales	\$100.000.000	\$-	0,00%	\$-	0,00%
INGRESOS-INGRESOS CORRIENTES- RECURSOS DE CAPITAL - TRANSFERENCIAS DE CAPITAL- RENDIMIENTOS FINANCIEROS - Depósitos- Recursos del SGP-374- Rend. Adres Impuesto de loterías foráneas	\$5.000.000	\$-	0,00%	\$-	0,00%
INGRESOS-INGRESOS CORRIENTES- RECURSOS DE CAPITAL - TRANSFERENCIAS DE CAPITAL- RENDIMIENTOS FINANCIEROS - Depósitos- Recursos del SGP-374- Rend. Adres Impuesto de loterías tradicionales	\$20.000.000	\$-	0,00%	\$-	0,00%
INGRESOS-INGRESOS CORRIENTES- RECURSOS DE CAPITAL - TRANSFERENCIAS DE CAPITAL- RENDIMIENTOS FINANCIEROS - Depósitos- Recursos del SGP-374- Rend. Adres operación juegos promocionales	\$4.000.000	\$-	0,00%	\$-	0,00%
INGRESOS-INGRESOS CORRIENTES- RECURSOS DE CAPITAL - TRANSFERENCIAS DE CAPITAL- RENDIMIENTOS FINANCIEROS - Depósitos- Recursos del SGP-374- 374- Rend. Adres premios caducos	\$25.000.000	\$-	0,00%	\$-	0,00%
INGRESOS-INGRESOS CORRIENTES- RECURSOS DE CAPITAL - TRANSFERENCIAS DE CAPITAL- RENDIMIENTOS FINANCIEROS - Depósitos- Recursos del SGP-374- Rend. Adres Excedentes rentas cedidas220	\$98.467.700	\$-	0,00%	\$-	0,00%
INGRESOS-INGRESOS CORRIENTES- RECURSOS DE CAPITAL - TRANSFERENCIAS NIVEL CENTRAL- Aporte Ordinario- Vigencia-12 Aporte Ordinario-Otros del Distrito para comprometer en 2021	\$26.984.329.072	\$15.957.218.331	59,14%	\$4.703.773.677	17,43%
INGRESOS-INGRESOS CORRIENTES- RECURSOS DE CAPITAL - TRANSFERENCIAS NIVEL CENTRAL- Aporte Ordinario- Vigencia-12 Aporte Ordinario- Población fronteriza	\$40.000.000.000	\$ 39.427.811.907	98,57%	\$38.672.943.697	96,68%
INGRESOS-INGRESOS CORRIENTES- RECURSOS DE CAPITAL - TRANSFERENCIAS NIVEL CENTRAL- Aporte Ordinario- Vigencia-549 Impuesto a los Cigarrillos Extranjeros	\$115.343.005.000	\$37.589.115.582	32,59%	\$37.589.115.582	32,59%
INGRESOS-INGRESOS CORRIENTES- RECURSOS DE CAPITAL - TRANSFERENCIAS NIVEL CENTRAL- Aporte Ordinario- Vigencia-568- Reóforo Impuesto Cigarrillos Nacionales	\$15.000.000.000	\$-	0,00%	\$-	0,00%
INGRESOS-INGRESOS CORRIENTES- RECURSOS DE CAPITAL - TRANSFERENCIAS NIVEL CENTRAL- Aporte Ordinario- Vigencia-569-Part. Para Salud Reg. Sub. Doc.SGP-052-	\$42.823.624.145	\$42.823.624.145	100,00%	\$42.823.624.145	100,00%

 <p>ALCALDÍA MAYOR DE BOGOTÁ D.C. SECRETARÍA DE SALUD</p>	<p>OFICINA DE CONTROL INTERNO SISTEMA INTEGRADO DE GESTIÓN CONTROL DOCUMENTAL INFORME DE SEGUIMIENTO A EJECUCION DEL PRESUPUESTO DEL FONDO FINANCIERO DISTRITAL DE SALUD Y SECRETARIA DISTRITAL DE SALUD Código: SDS-ESC-FT-010 V.3</p>	<p>Elaborado por: Mónica Marcela Ulloa Revisado por: Olga Lucia Vargas Cobos Aprobado por: Olga Lucia Vargas Cobos</p>	
--	---	--	---

2020 SGP -2020 Ult.D					
INGRESOS-INGRESOS CORRIENTES- RECURSOS DE CAPITAL - TRANSFERENCIAS NIVEL CENTRAL- Aporte Ordinario- Vigencia-569-Part. Para Salud Reg. Sub. 11/12 AVAS2020 SGP.055-2021	\$548.486.373.063	\$249,311,987.755	45,45%	\$249.311.987.755	45,45%
TOTAL PROYECTO 7822	\$2.000.125.29111.025	\$09.136.163.709	45,45%	\$878.280.367.346	43,91%

Fuente: Ejecución presupuestal a junio 30 de 2021, suministrada por la Dirección Financiera

Tabla N° 15

7824

DESARROLLO INSTITUCIONAL Y DIGNIFICACIÓN DEL TALENTO HUMANO BOGOTÁ

FUENTE DE FINANCIACION	DISPONIBLE	COMPRO ACUM	% EJECU CION	GIROS ACUMUL.	% GIROS
INGRESOS-INGRESOS CORRIENTES-RECURSOS DEL BALANCE-TRANSFERENCIAS ADMINISTRACION CENTRAL- Aporte Ordinario-12 Aporte Ordinario-Otros del Distrito para comprometer en 2021 Vigencias-	\$ 11.659.864.538	\$ 9.695.161.622	83,15%	\$2.814.931.913	24,14%
TOTAL PROYECTO 7824	\$ 11.659.864.538	9.695.161.622	83,15%	2.814.931.913	24,14%

Fuente: Ejecución presupuestal a junio 30 de 2021, suministrada por la Dirección Financiera

Tabla N°.16

7826



ASISTENCIA: DISCAPACIDAD, CUIDADO, SALUD E INCLUSIÓN BOGOTÁ

FUENTE DE FINANCIACION	DISPONIBLE	COMPRO ACUM	% EJECUC ION	GIROS ACUMUL.	% GIROS
INGRESOS-INGRESOS CORRIENTES-RECURSOS DEL BALANCE-TRANSFERENCIAS ADMINISTRACION CENTRAL- Aporte Ordinario-12 Aporte Ordinario-Otros del Distrito para comprometer en 2021 Vigencias-	4.246.700.000,00	\$ 2.431.816.384	57,26%	\$ 900.207.623	21,20%
TOTAL PROYECTO 7826	\$ 4.246.700.000	\$ 2.431.816.384	30,97%	\$ 900.207.623	21,20%

Fuente: Ejecución presupuestal a junio 30 de 2021, suministrada por la Dirección Financiera

Tabla N°. 17

7827

 <p>ALCALDÍA MAYOR DE BOGOTÁ D.C. SECRETARÍA DE SALUD</p>	<p>OFICINA DE CONTROL INTERNO SISTEMA INTEGRADO DE GESTIÓN CONTROL DOCUMENTAL INFORME DE SEGUIMIENTO A EJECUCION DEL PRESUPUESTO DEL FONDO FINANCIERO DISTRITAL DE SALUD Y SECRETARIA DISTRITAL DE SALUD Código: SDS-ESC-FT-010 V.3</p>	<p>Elaborado por: Mónica Marcela Ulloa Revisado por: Olga Lucia Vargas Cobos Aprobado por: Olga Lucia Vargas Cobos</p>	
--	---	--	---

IMPLEMENTACIÓN BOGOTÁ NOS CUIDA, UN MODELO DE SALUD PARA UNA CIUDADANÍA PLENA BOGOTÁ

FUENTE DE FINANCIACION	DISPONIBLE	COMPRO ACUM	% EJECU CION	GIROS ACUMUL.	% GIROS
INGRESOS-INGRESOS CORRIENTES-RECURSOS DEL BALANCE-TRANSFERENCIAS ADMINISTRACION CENTRAL- Aporte Ordinario-12 Aporte Ordinario-Otros del Distrito para comprometer en 2021 Vigencias-	51.732.192.000	\$ 576.571.900	1,11%%	\$ 61.124.043	0,12%
TOTAL PROYECTO 7827	\$ 51.732.192.000	\$ 576,571,900	1,11%	\$ 61.124.043	0,12%



Fuente: Ejecución presupuestal a junio 30 de 2021, suministrada por la Dirección Financiera

Tabla N°. 18



7828

SERVICIO; CONDICIONES FAVORABLES PARA LA SALUD Y LA VIDA

FUENTE DE FINANCIACION	DISPONIBLE	COMPROACUM	%EJECUCI ON	GIROSACUMU L.	%GIROS
INGRESOS-INGRESO CORRIENTES-NO TRIBUTARIOS- DERECHOS DE MONOPOLIO-20- Cobro Coactivo- Salud Pública	\$ 139.352.500	\$ 0	0,00%	\$ -	0,00%
INGRESOS-INGRESO CORRIENTES-NO TRIBUTARIOS- DERECHOS DE MONOPOLIO20- Persuasivo Salud Pública-20- Intereses Moratorios Multas- Salud Pública	\$ 324.800.000	\$ 0	0,00%	\$ -	0,00%
INGRESOS-INGRESO CORRIENTES-NO TRIBUTARIOS- DERECHOS DE MONOPOLIO20- Persuasivo Salud Pública	\$ 60.111.500	\$ 0	\$-	\$ -	0,00%
INGRESOS-INGRESO CORRIENTES-NO TRIBUTARIOS- DERECHOS DE MONOPOLIO20- Persuasivo Salud Pública-20- Serv. Ejec. Admón. Publica -Ingresos aprovechamientos-oferta	\$ 779.500	\$ 0	\$-	\$ -	0,00%
INGRESOS-INGRESO CORRIENTES-NO TRIBUTARIOS- DERECHOS DE MONOPOLIO20- Persuasivo Salud Pública-20- Serv.Ejec.Admon Publica- Tarjeta Ingreso	\$ 311.800	\$ 0	\$-	\$ -	0,00%
INGRESOS-INGRESO CORRIENTES-NO TRIBUTARIOS- DERECHOS DE MONOPOLIO20- Persuasivo Salud Pública-20-Serv. Ejec .Admón. Publica -Toxicología- Salud Publica	\$ 467.700	\$ 0	\$-	\$ -	0,00%
INGRESOS-INGRESO CORRIENTES-RECURSOS DE CAPITAL-TRANSFERENCIAS DE CAPITAL- de otras entidades del Gobierno-31-Res.270/21 PNP y	\$ 504.594.925	\$ 0	\$-	\$ -	0,00%

 <p>ALCALDÍA MAYOR DE BOGOTÁ D.C. SECRETARÍA DE SALUD</p>	<p>OFICINA DE CONTROL INTERNO SISTEMA INTEGRADO DE GESTIÓN CONTROL DOCUMENTAL INFORME DE SEGUIMIENTO A EJECUCION DEL PRESUPUESTO DEL FONDO FINANCIERO DISTRITAL DE SALUD Y SECRETARIA DISTRITAL DE SALUD Código: SDS-ESC-FT-010 V.3</p>	<p>Elaborado por: Mónica Marcela Ulloa Revisado por: Olga Lucia Vargas Cobos Aprobado por: Olga Lucia Vargas Cobos</p>	
--	---	--	---

Control de Tuberculosis					
INGRESOS-INGRESO CORRIENTES-RECURSOS DE CAPITAL-TRANSFERENCIAS DE CAPITAL- de otras entidades del Gobierno- -r/ Bce Toxicología	\$ 924.000	\$ -	\$-	\$ -	0,00%
INGRESOS-INGRESO CORRIENTES-RECURSOS DEL BALANCE- Superávit Fiscal-498- Superávit fiscal Rec. SGP Salud Pública-31-Res.576/21 PNP ETV y Zoonosis	\$ 38.563.200	\$ 0	0%	\$ -	0,00%
INGRESOS-INGRESO CORRIENTES-RECURSOS DEL BALANCE- Superávit Fiscal-498- Superávit fiscal Rec. SGP Salud Pública- 147- Salud Pública- R/bce Multas	\$ 2.147.821.000	\$ 136.306.449	6,35%	\$ 0	0,00%
INGRESOS-INGRESO CORRIENTES-RECURSOS DEL BALANCE- Superávit Fiscal-498- Superávit fiscal Rec. SGP Salud Pública- 498- Superávit fiscal Rec. SGP Salud Pública	\$ 1.265.460.000	\$ 1.259.952.691	99,56%	\$ 0	0,00%
INGRESOS-INGRESO CORRIENTES-RECURSOS DEL BALANCE- RENDIMIENTOS FINANCIEROS- Depósitos- Recursos del SGP-578- Rendimientos Financ. SGP SALUD PÚBLICA	\$ 301.000.000	\$ 178.885.680	59,43%	\$ -	0,00%
INGRESOS-INGRESO CORRIENTES-RECURSOS DEL BALANCE- RENDIMIENTOS FINANCIEROS 374- Rend. Fuentes Diferentes al SGP Salud Pública	\$ 368.090.000	\$ 134.548.563	36,55%	\$ 0	0,00%
INGRESOS- INGRESOS CORRIENTES- RECURSOS DEL BALANCES- EXCEDENTES FINANCIEROS- 12 Aporte Ordinario- Otros del Distrito para comprometer en 2021	\$ 6.518.955.000	\$ 952,410,680	14,60%	\$ 219.293.772	0,92%
INGRESOS-INGRESOS CORRIENTES-RECURSOS DEL BALANCE-TRANSFERENCIAS ADMINISTRACION CENTRAL- 12 Aporte Ordinario - Alcance Cuota - InclueVF -FONPET y SP	\$ 37.092.133.100	\$ 25.189.269.572	67,91%	\$ 9.368.474.691	25,26%
INGRESOS-INGRESOS CORRIENTES-RECURSOS DEL BALANCE-TRANSFERENCIAS ADMINISTRACION CENTRAL- 07 Recursos del Crédito	\$161.032.423.000	\$ 142.745.642.410	88,64%	\$47.664.523.27 4	29,60%
INGRESOS-INGRESOS CORRIENTES-RECURSOS DEL BALANCE-TRANSFERENCIAS ADMINISTRACION CENTRAL- 574- Rendimientos Financieros SGP Salud Pública.	\$ 626.186.400	\$ 186.020.122	29,71%	\$ 0	0,00%
INGRESOS-INGRESOS CORRIENTES-RECURSOS DEL BALANCE-TRANSFERENCIAS ADMINISTRACION CENTRAL- 570-	\$ 99.293.380.487	\$62.068.308.943	\$ 62,51%	\$19.699.482.90 7	19,84%

 <p>ALCALDÍA MAYOR DE BOGOTÁ D.C. SECRETARÍA DE SALUD</p>	<p>OFICINA DE CONTROL INTERNO SISTEMA INTEGRADO DE GESTIÓN CONTROL DOCUMENTAL INFORME DE SEGUIMIENTO A EJECUCION DEL PRESUPUESTO DEL FONDO FINANCIERO DISTRITAL DE SALUD Y SECRETARIA DISTRITAL DE SALUD Código: SDS-ESC-FT-010 V.3</p>	<p>Elaborado por: Mónica Marcela Ulloa Revisado por: Olga Lucia Vargas Cobos Aprobado por: Olga Lucia Vargas Cobos</p>	
--	---	--	---

Part. Salud 11/12 avas Salud PúblicaSGP.055-2021					
TOTAL PROYECTO 7828	\$ 214.925.949.525	\$ 175.288.687.747	81,56%	\$57.252.291.737	26,64%

Fuente: Ejecución presupuestal a junio 31 de 2021, suministrada por la Dirección Financiera

Tabla N°. 19

7829

ASISTENCIA; NUEVAS GENERACIONES, SALUD E INCLUSIÓN

FUENTE DE FINANCIACION	DISPONIBLE	COMPRO ACUM	% EJECUCION	GIROS ACUMUL.	% GIROS
INGRESOS-INGRESOS CORRIENTES-RECURSOS DEL BALANCE-TRANSFERENCIAS ADMINISTRACION CENTRAL- Participaciones para Salud - Salud Pública-570-Part. Salud Pública Doc. SGP-052-2020 Ult. Doceava 2020	\$ 9.485.392.126	\$ 7.506.072.000	79,13%	\$ 2.466.093.525	25,99%
INGRESOS-INGRESOS CORRIENTES-RECURSOS DEL BALANCE-TRANSFERENCIAS ADMINISTRACION CENTRAL- Participaciones para Salud - Salud Pública-570-Part. Salud 11/12 avas Salud PúblicaSGP.055-2021	\$ 14.497.275.874	\$ 5.059.225.131	34,96%	\$ 1.963.432.367	13,54%
TOTAL PROYECTO 7829	\$ 23.982.668.000	\$ 12.565.297.131	52,39%	\$ 4.429.525.892	18,47%

Fuente: Ejecución presupuestal a junio 30 de 2021, suministrada por la Dirección Financiera

Tabla N°. 20

7830

ASISTENCIA; INFANCIA IMPARABLE BOGOTÁ



FUENTE DE FINANCIACION	DISPONIBLE	COMPRO ACUM	% EJECUCION	GIROS ACUMUL.	% GIROS
INGRESOS-INGRESOS CORRIENTES-RECURSOS DEL BALANCE-TRANSFERENCIAS ADMINISTRACION CENTRAL- Participaciones para Salud - Salud Pública-570-Part. Salud 11/12 avas Salud PúblicaSGP.055-2021	\$ 27.757.800.613	\$ 20.563.725.465	74,08%	\$ 7.233.012.000	26,06%
TOTAL PROYECTO 7830	\$ 27.757.800.613	\$ 20.563.725.465	74,08%	\$7.233.012.000	26,06%

Fuente: Ejecución presupuestal a junio 30 de 2021, suministrada por la Dirección Financiera

Tabla N° 21

7831

SANEAMIENTO SALUD AMBIENTAL BOGOTÁ

 <p>ALCALDÍA MAYOR DE BOGOTÁ D.C. SECRETARÍA DE SALUD</p>	<p>OFICINA DE CONTROL INTERNO SISTEMA INTEGRADO DE GESTIÓN CONTROL DOCUMENTAL INFORME DE SEGUIMIENTO A EJECUCION DEL PRESUPUESTO DEL FONDO FINANCIERO DISTRITAL DE SALUD Y SECRETARIA DISTRITAL DE SALUD Código: SDS-ESC-FT-010 V.3</p>	<p>Elaborado por: Mónica Marcela Ulloa Revisado por: Olga Lucia Vargas Cobos Aprobado por: Olga Lucia Vargas Cobos</p>	
--	---	--	---

FUENTE DE FINANCIACIÓN	DISPONIBLE	COMPRO ACUM	% EJECCION	GIROS ACUMUL.	% GIROS
INGRESOS-INGRESOS CORRIENTES-RECURSOS DEL BALANCE-TRANSFERENCIAS ADMINISTRACION CENTRAL- Aporte Ordinario- Vigencia-12 Aporte Ordinario-Otros del Distrito para comprometer en 2021	\$ 5.152.077.014	\$ 1.657.649.900	32,17%	\$-	0,00%
INGRESOS-INGRESOS CORRIENTES-RECURSOS DEL BALANCE-TRANSFERENCIAS ADMINISTRACION CENTRAL- Participaciones para Salud - Salud Pública-07 Recursos del Crédito	\$2.122.604.986	\$ 489.429.328	23,06%	\$94.229.045	4,44%
INGRESOS-INGRESOS CORRIENTES-RECURSOS DEL BALANCE-TRANSFERENCIAS ADMINISTRACION CENTRAL- Participaciones para Salud - Salud Pública-570-Part. Salud 11/12 avas Salud PúblicaSGP.055-2021	\$ 46.760.214.000	\$ 30.322.097.147	64,85%	\$10.111.580.190	21,62%
TOTAL PROYECTO 7831	\$ 27.757.800.613	\$ 20.563.725.465	74,08%	\$ 7.233.012.000	26,06%



Fuente: Ejecución presupuestal a junio 30 de 2021, suministrada por la Dirección Financiera

Tabla N°. 22

7832

**ASISTENCIA; ABRIENDO CAMINOS PARA LA PAZ Y LA RECONCILIACIÓN DE LAS
VÍCTIMAS DEL CONFLICTO ARMADO A TRAVÉS DE LA ATENCIÓN PSICOSOCIAL
BOGOTÁ**

FUENTE DE FINANCIACION	DISPONIBLE	COMPRO ACUM	% EJECCION	GIROS ACUMUL.	% GIROS
INGRESOS-INGRESOS CORRIENTES-RECURSOS DEL BALANCE-TRANSFERENCIAS ADMINISTRACION CENTRAL- 12 Aporte Ordinario - Alcance Cuota - IncluyeVF -FONPET y SP	\$ 7.106.117.000	\$ 2.548.650.248	15,43%	\$ 726.408.900	0,00%
INGRESOS-INGRESOS CORRIENTES-RECURSOS DEL BALANCE-RENDIMIENTOS FINANCIEROS- Depósitos - Recursos del SGP-578- Rendimientos Financ. SGP SALUD PÚBLICA	\$ 20.823.600	\$ 0	0,00%	\$ -	0,00%
INGRESOS-INGRESOS CORRIENTES-RECURSOS DEL BALANCE-TRANSFERENCIAS ADMINISTRACION CENTRAL- Participaciones para Salud - Salud Pública-07 Recursos del Crédito	\$ 2.045.845.000	\$ 1.573.459.544	60,25%	\$ 816.468.198	0,00%
INGRESOS-INGRESOS CORRIENTES-RECURSOS DEL BALANCE-TRANSFERENCIAS ADMINISTRACION CENTRAL- Participaciones para Salud - Salud Pública-570-Part. Salud 11/12 avas Salud	\$ 2.000.000.000	\$ 532.745.872	0,00%	\$ -	0,00%

 <p>ALCALDÍA MAYOR DE BOGOTÁ D.C. SECRETARÍA DE SALUD</p>	<p>OFICINA DE CONTROL INTERNO SISTEMA INTEGRADO DE GESTIÓN CONTROL DOCUMENTAL INFORME DE SEGUIMIENTO A EJECUCION DEL PRESUPUESTO DEL FONDO FINANCIERO DISTRITAL DE SALUD Y SECRETARIA DISTRITAL DE SALUD Código: SDS-ESC-FT-010 V.3</p>	<p>Elaborado por: Mónica Marcela Ulloa Revisado por: Olga Lucia Vargas Cobos Aprobado por: Olga Lucia Vargas Cobos</p>	
--	---	--	---

PúblicaSGP.055-2021					
TOTAL PROYECTO 7832	\$ 11.172.785.600	\$ 4.654.855.664	41,66%	\$1542877098	0,00%

Fuente: Ejecución presupuestal a junio 30 de 2021, suministrada por la Dirección Financiera

Tabla N°. 23

7833

ASISTENCIA; MUJERES, SALUD INCLUYENTE Y DIFERENCIAL

FUENTE DE FINANCIACION	DISPONIBLE	COMPRO ACUM	% EJECUCIO N	GIROS ACUMUL.	% GIROS
INGRESOS-INGRESOS CORRIENTES-RECURSOS DEL BALANCE-TRANSFERENCIAS ADMINISTRACION CENTRAL- 12 Aporte Ordinario-Otros del Distrito para comprometer en 2021	\$ 7.353.900	\$ 310.985.888	2,60%	\$ 139.715.753	0,00%
INGRESOS-INGRESOS CORRIENTES-RECURSOS DEL BALANCES- EXCEDENTES FINANCIEROS- Depósitos - Recursos del 570-Part. Salud 11/12 avas Salud PúblicaSGP.055- 2021	\$ 3.746.114.100	\$ 1.084.863.748	0,00%	\$ 391.458.350	0,00%
TOTAL PROYECTO 7833	\$ 11.107.176.400	\$ 1.395.849.636	12,57%	\$ 531.174.113	4,78%

Fuente: Ejecución presupuestal a junio 30 de 2021, suministrada por la Dirección Financiera

Tabla N° 24

7834

**FORMULACIÓN PROGRAMA PARA LA PRODUCCIÓN Y USO DEL CONOCIMIENTO
EN SALUD Y BIENESTAR BOGOTÁ**

FUENTE DE FINANCIACION	DISPONIBLE	COMPRO ACUM	% EJECUCI ON	GIROS ACUMUL.	% GIROS
INGRESOS-INGRESOS CORRIENTES-RECURSOS DEL BALANCE-TRANSFERENCIAS ADMINISTRACION CENTRAL- 107 Recursos del Crédito	\$ 2.000.000.000	\$ 399.600.000	0,00%	\$ 0	0,00%
INGRESOS-INGRESOS CORRIENTES-RECURSOS DEL BALANCE-TRANSFERENCIAS ADMINISTRACION CENTRAL- Participaciones para Salud - Salud Pública-570-Part. Salud 11/12 avas Salud PúblicaSGP.055-2021	\$ 2.576.472.000	\$ 1.367.549.542	23,67%	\$ 252.997.912	0,00%
TOTAL PROYECTO 7834	\$ 6.576.472.000	\$ 1.767.149.542	26,87%	\$ 252.997.919	3,85%

Fuente: Ejecución presupuestal a junio 30 de 2021, suministrada por la Dirección Financiera



 <p>ALCALDÍA MAYOR DE BOGOTÁ D.C. SECRETARÍA DE SALUD</p>	<p>OFICINA DE CONTROL INTERNO SISTEMA INTEGRADO DE GESTIÓN CONTROL DOCUMENTAL INFORME DE SEGUIMIENTO A EJECUCION DEL PRESUPUESTO DEL FONDO FINANCIERO DISTRITAL DE SALUD Y SECRETARIA DISTRITAL DE SALUD Código: SDS-ESC-FT-010 V.3</p>	<p>Elaborado por: Mónica Marcela Ulloa Revisado por: Olga Lucia Vargas Cobos Aprobado por: Olga Lucia Vargas Cobos</p>	
--	---	--	---

Tabla.N° 25

7835

**FORTALECIMIENTO DE LA GESTIÓN DE URGENCIAS, EMERGENCIAS Y
DESASTRES EN SALUD, BOGOTÁ D.C. 2021-2024 BOGOTÁ**

FUENTE DE FINANCIACION	DISPONIBLE	COMPRO ACUM	% EJECUCION	GIROS ACUMUL.	% GIROS
INGRESOS-INGRESOS CORRIENTES- RECURSOS DEL BALANCES-Superávit fiscal- Superávit fiscal de ingresos de destinación específica-R/Bce Salud pública-147- Intereses Hipólito Moreno	\$ 247.860.000	\$ 247.860.000	100%	\$ -	0,00%
INGRESOS-INGRESOS CORRIENTES-RECURSOS DEL BALANCE-TRANSFERENCIAS ADMINISTRACION CENTRAL- Aporte Ordinario-12 Aporte Ordinario-Otros del Distrito para comprometer en 2021 Vigencias-	\$ 15.514.524.865	\$ 13.342.736.366	34,86%	\$ 2.352.377.563	0,00%
INGRESOS-INGRESOS CORRIENTES-RECURSOS DEL BALANCE-TRANSFERENCIAS ADMINISTRACION CENTRAL- Aporte Ordinario-07 Recursos del Crédito	\$ 100.310.936.813	\$ 25.270.027.610	17,65%	\$ 3.501.499.049	0,00%
TOTAL PROYECTO 7835	\$ 116.073.321.678	\$38.860.623.976	33,38%	\$ 5.823.876612	5,04%

Fuente: Ejecución presupuestal a junio 30 de 2021, suministrada por la Dirección Financiera

Tabla N° 26

7788

TRANSFORMACIÓN DIGITAL EN SALUD BOGOTÁ

FUENTE DE FINANCIACION	DISPONIBLE	COMPRO ACUM	% EJECUCION	GIROS ACUMUL.	% GIROS
INGRESOS-INGRESOS CORRIENTES-RECURSOS DEL BALANCE- TRANSFERENCIAS ADMINISTRACION CENTRAL- 107 Recursos del Crédito	\$ 17.000.000.000	\$ 2,167.414.798	0,00%	\$ -	0,00%
INGRESOS-INGRESOS CORRIENTES-RECURSOS DEL BALANCE- TRANSFERENCIAS ADMINISTRACION CENTRAL- Participaciones para Salud - Salud Pública- 570-Part. Salud 11/12 avas Salud PúblicaSGP.055- 2021	\$ 889.920.000	\$ 746.339.183	83,87%	\$ 94.984.358	10,67%
TOTAL PROYECTO 7788	\$ 17.889.920.000	2.913.753.981	16,29%	\$ 94.984.358	0,53%

Fuente: Ejecución presupuestal a junio 31 de 2021, suministrada por la Dirección Financiera



	<p>OFICINA DE CONTROL INTERNO SISTEMA INTEGRADO DE GESTIÓN CONTROL DOCUMENTAL INFORME DE SEGUIMIENTO A EJECUCION DEL PRESUPUESTO DEL FONDO FINANCIERO DISTRITAL DE SALUD Y SECRETARIA DISTRITAL DE SALUD Código: SDS-ESC-FT-010 V.3</p>	<p>Elaborado por: Mónica Marcela Ulloa Revisado por: Olga Lucia Vargas Cobos Aprobado por: Olga Lucia Vargas Cobos</p>	
---	---	--	---

Tabla N° 27

7791

**CONTROL VIGILANCIA E INSPECCIÓN EN CALIDAD A PRESTADORES
DESERVICIOS DE SALUD EN BOGOTÁ**

FUENTE DE FINANCIACION	DISPONIBLE	COMPRO ACUM	% EJECUCION	GIROS ACUMUL.	% GIROS
INGRESOS-INGRESOS CORRIENTES-RECURSOS DEL BALANCE-TRANSFERENCIAS ADMINISTRACION CENTRAL- 12 Aporte Ordinario-Otros del Distrito para comprometer en 2021	\$9.600.000.000	\$ 6.472.574.771	4,27%	\$ 21.015.400,00	0,23%
TOTAL PROYECTO 7791	\$ 9.600.000.000	\$ 6.472.574.771	67,42%	\$ 643.374.526	6,70%

Fuente: Ejecución presupuestal a junio 30 de 2021, suministrada por la Dirección Financiera

RESERVAS PRESUPUESTALES.

6. GIRO DE RESERVAS

6.1. Gastos de Funcionamiento

Tabla N° 38

Ejecución Reservas Presupuestales Gastos de Funcionamiento

CODIGO	DESCRIPCION	RESERVA CONSTITUIDA	AUTORIZACION GIRO ACUMULADA	PORCENTAJE DE EJECUCION	RESERVA SIN AUTORIZACION DE GIRO
3-1	GASTOS DE FUNCIONAMIENTO	\$ 4.330.589.228	\$ 3.833.279.116	88,94%	\$ 476.708.194
3-1-2-01	ADQUISICIÓN DE ACTIVOS NO FINANCIEROS	\$ 37.950.735	\$ 37.950.714	100,00%	\$ 21
3-1-2-02	Adquisiciones diferentes de activos no financieros	\$ 4.292.638.493	\$ 3.795.328.402	88,84%	\$ 476.708.173



Fuente: Ejecución presupuestal a junio 30 de 2021, suministrada por la Dirección Financiera

Se constituyeron reservas presupuestales para gastos de funcionamiento por valor de \$4.330.589.228. Para el corte a 30 de junio de 2021 se giró la suma de \$3.833.279.116 pesos m/cte. correspondientes al 88,94% del total de reserva constituida, quedando pendiente por giro la suma de \$476.708.173. pesos m/cte.

7.2 Gastos de Inversión

Tabla N° 29

Ejecución Reservas Presupuestales Gastos de Inversión

	OFICINA DE CONTROL INTERNO SISTEMA INTEGRADO DE GESTIÓN CONTROL DOCUMENTAL INFORME DE SEGUIMIENTO A EJECUCION DEL PRESUPUESTO DEL FONDO FINANCIERO DISTRITAL DE SALUD Y SECRETARIA DISTRITAL DE SALUD Código: SDS-ESC-FT-010 V.3	Elaborado por: Mónica Marcela Ulloa Revisado por: Olga Lucia Vargas Cobos Aprobado por: Olga Lucia Vargas Cobos	
---	---	---	---

CODIGO	DESCRIPCION	RESERVA CONSTITUIDA	ANULACIONES ACUMULADAS	ANULACION GIRO	EJECUCION GIRO	PORCENTAJE DE EJECUCION	RESERVA SIN AUTORIZACION DE GIRO
3-3-1	DIRECTA	\$ 26.842.150.177	\$660.430.704	\$ 148.212.709	\$184.740.883.929	81,68%	41.440.835.544
3-3-1-15	Bogotá para Mejorar Todos	\$ 16.185.458.636	\$ 414.458.812	\$-	\$ 7.586.937.412	48,11%	\$8.184.062.412
3-3-1-16	Un Nuevo Contrato Social y Ambiental para la Bogotá del Siglo XXI	\$ 210.656.691.541	\$ 245.971.892	\$ 148.212.709	\$177.153.946.517	81,68%	\$ 33.256.773.132



Fuente: Ejecución presupuestal a junio 30 de 2021, suministrada por la Dirección Financiera

Las reservas presupuestales para gastos de inversión ascendieron a la suma de \$226.842.150.177.

Para las reservas constituidas se giró la suma de \$184.740.883.929 pesos m/cte., correspondiente al 81,68%, quedando pendiente de giro el valor de \$41.440.544 pesos m/cte.

CONCLUSIONES

- El FFDS ejecutó compromisos con cargo a las vigencias futuras 2022 para gastos de Funcionamiento e Inversión por valor de \$211,963.498.841 con autorizaciones de giro por valor de \$134.664.200.149, los cuales fueron aprobados para cubrir gastos de aseo y cafetería, vigilancia y seguros y que se deberán ejecutar a través de los proyectos de inversión, igualmente con esta aprobación se deben cubrir las metas establecidas en el Plan de Desarrollo actual, se destacan los proyectos de “Fortalecimiento de la infraestructura y dotación del sector salud”, “Fortalecimiento de la gestión de urgencias, emergencias y desastres en salud”; e “implementación y fortalecimiento de la red distrital de servicios de salud” entre otros.
- Con respecto a las reservas presupuestales constituidas al cierre de la vigencia 2020 para gastos de funcionamiento se encontró que se giró el valor de \$ \$3.833.279.116 correspondientes al 88,94%, lo que representa una buena ejecución de estas.
- Para gastos de inversión se constituyeron reservas presupuestales de la vigencia 2020 por valor de \$226.842.150.177 presentando un incremento respecto a la vigencia anterior del 14,43%, así mismo, durante el segundo trimestre de 2021 se presentaron órdenes de giro por valor de \$184.740.883.929 correspondiente al 81,68%. evidenciándose una buena ejecución de las reservas constituidas.
- Para el Plan de Desarrollo **“Un Nuevo Contrato Social y Ambiental para la Bogotá del Siglo XXI”**, a 30 de junio de la vigencia 2021 se evidenció que la

 <p>ALCALDÍA MAYOR DE BOGOTÁ D.C. SECRETARÍA DE SALUD</p>	<p>OFICINA DE CONTROL INTERNO SISTEMA INTEGRADO DE GESTIÓN CONTROL DOCUMENTAL INFORME DE SEGUIMIENTO A EJECUCION DEL PRESUPUESTO DEL FONDO FINANCIERO DISTRITAL DE SALUD Y SECRETARIA DISTRITAL DE SALUD Código: SDS-ESC-FT-010 V.3</p>	<p>Elaborado por: Mónica Marcela Ulloa Revisado por: Olga Lucia Vargas Cobos Aprobado por: Olga Lucia Vargas Cobos</p>	
--	---	--	---

apropiación disponible para gastos de funcionamiento e inversión ascendió a la suma de \$3.387.632.913.000. m/cte., y los compromisos a \$1.626.001.146.191 lo que corresponde al 48,01%. Los giros ascendieron a \$1.262.514.945.220 correspondiente al 36,97%, lo que constituye una buena gestión tanto de compromisos como de los giros realizados.

RECOMENDACIONES

- Es pertinente que los Gerentes de los diferentes proyectos de inversión como línea estratégica y con el fin de cumplir con los principios de eficacia y eficiencia, tengan en cuenta el principio de anualidad presupuestal el cual permite el control de la gestión realizada por un periodo de un año (del 1° de abril al 31 de diciembre) lo que facilita realizar los ajustes necesarios en forma oportuna cuando se advierta que no están cumpliendo las metas planeadas para el ejercicio presupuestal, si la programación presupuestal se ejecuta cumpliendo con este principio no tiene lógica adquirir compromisos en la vigencia para ser ejecutados parcialmente en la siguiente vigencia como reservas presupuestales que puedan conllevar a la pérdida de los recursos asignados, teniendo en cuenta al cierre de la anterior vigencia (2020) se constituyeron reservas presupuestales por valor de \$231.172.739.405 pesos m/cte.
- Igualmente la Oficina de Control interno les recuerda a los Gerentes de cada proyecto de inversión la importancia de la planificación gestión y verificación de los recursos aprobados para vigencias futuras.

ANEXOS.

AUDITOR RESPONSABLE DEL SEGUIMIENTO

NOMBRES Y APELLIDOS: LUZ MYRIAM ARIAS M

FIRMA: _____



APROBACIÓN DEL JEFE DE LA OFICINA DE CONTROL INTERNO

NOMBRES Y APELLIDOS: OLGA LUCIA VARGAS COBOS

FIRMA: _____

