
 <p>ALCALDÍA MAYOR DE BOGOTÁ D.C. SECRETARÍA DE SALUD</p>	<p>OFICINA DE CONTROL INTERNO SISTEMA INTEGRADO DE GESTIÓN CONTROL DOCUMENTAL INFORME DE SEGUIMIENTO A EJECUCIÓN DEL PRESUPUESTO DEL FONDO FINANCIERO DISTRITAL DE SALUD Y SECRETARÍA DISTRITAL DE SALUD Código: SDS-ESC-FT-010 V.3</p>	<p>Elaborado por: Mónica Marcela Ulloa Revisado por: Olga Lucía Vargas Cobos Aprobado por: Olga Lucía Vargas Cobos</p>	
--	---	--	---

OBJETIVO DEL SEGUIMIENTO: Evaluar la ejecución presupuestal con corte 30 de septiembre de 2023, en gastos de funcionamiento e inversión del Fondo Financiero Distrital de Salud.

FUENTE DE LA INFORMACIÓN ANALIZADA: Ejecución presupuestal enviada por la Dirección Financiera con corte 30 de septiembre de 2023.

PERÍODO EVALUADO: Del 1 de enero al 30 de septiembre de 2023 correspondiente al III trimestre de la vigencia 2023.

RESULTADO DEL ANÁLISIS:

PRESUPUESTO DE LA VIGENCIA.

1. INTRODUCCIÓN

Mediante Decreto N° 571 del 14 de diciembre de 2022, se expidió el presupuesto anual de rentas e ingresos y de gastos e inversiones de Bogotá Distrito Capital, para la vigencia fiscal comprendida entre el 1° de enero y el 31 de diciembre de 2023 y se dictaron otras disposiciones.

Y mediante Decreto de Liquidación N° 612 de diciembre de 2022 “Por el cual se liquida el Presupuesto Anual de Rentas e Ingresos y de Gastos e Inversiones de Bogotá, Distrito Capital, para la vigencia fiscal comprendida entre el 1° de enero y el 31 de diciembre de 2023 y se dictan otras disposiciones, en cumplimiento del Decreto 571 del 14 de diciembre de 2022, expedido por la Alcaldesa Mayor de Bogotá, Distrito Capital”



El presupuesto está financiado por recursos corrientes, transferencias y recursos de capital del Distrito. Para el Fondo Financiero Distrital de Salud fueron aprobados los siguientes rubros:

PRESUPUESTO ANUAL DE BOGOTÁ, DISTRITO CAPITAL DISTRIBUCIÓN DE RENTAS E INGRESOS

Tabla N° 1

	Recursos Administrados y Recursos del Distrito	Transferencias Nación	Total
Ingresos Corrientes	\$ 343.007.897.000	\$ 1.421.913.789.000	\$ 1.764.921.686.000
Recursos de Capital	\$ 38.122.366.000	\$ -	\$ 38.122.366.000
Total rentas e Ingresos	\$ 381.130.263.000	\$ 1.421.913.789.000	\$ 1.803.044.052.000

Fuente: Decreto de Liquidación N°. 612 de diciembre de 2022

 <p>ALCALDÍA MAYOR DE BOGOTÁ D.C. SECRETARÍA DE SALUD</p>	<p>OFICINA DE CONTROL INTERNO SISTEMA INTEGRADO DE GESTIÓN CONTROL DOCUMENTAL INFORME DE SEGUIMIENTO A EJECUCION DEL PRESUPUESTO DEL FONDO FINANCIERO DISTRITAL DE SALUD Y SECRETARIA DISTRITAL DE SALUD Código: SDS-ESC-FT-010 V.3</p>	<p>Elaborado por: Mónica Marcela Ulloa Revisado por: Olga Lucía Vargas Cobos Aprobado por: Olga Lucía Vargas Cobos</p>	
--	---	--	---

PRESUPUESTO ANUAL DE GASTOS E INVERSIONES DE BOGOTÁ

Tabla N° 2

	Recursos Administrados	Aportes del Distrito	Total
<i>Gastos de Funcionamiento</i>	\$ 23.146.545.000	\$ 1.596.375.000	\$ 24.742.920.000
<i>Inversión</i>	\$ 1.779.897.507.000	\$ 1.858.557.141.000	\$ 3.638.454.648.000
Total Gastos e Inversiones	\$ 1.803.044.052.000	\$ 1.860.153.516.000	\$ 3.663.197.568.000

Fuente: Decreto de liquidación N°. 612 de diciembre de 2022

2. GASTOS DE FUNCIONAMIENTO

El presupuesto de gastos de funcionamiento ascendió a la suma de \$ 24.742.920.000 correspondiente al 0,68% del total apropiado para la vigencia 2023.

Los gastos de funcionamiento están distribuidos así:

Tabla N° 3

Adquisición de bienes y servicios	\$ 20.331.353.000
<i>Gastos Diversos - impuestos</i>	\$ 1.361.000
<i>Transferencias corrientes</i>	\$ 4.410.206.000
Total	\$ 24.742.920.000



Fuente: Ejecución presupuestal con corte 30 de septiembre de 2023 – Dirección Financiera

Tabla N° 4

NOMBRE	DISPONIBLE	COMPROACU	POR EJECU	GIROSACU	POR GIROS
<i>GASTOS DE FUNCIONAMIENTO</i>	\$ 24.742.920.000	\$ 17.174.763.157	69,41%	\$ 11.870.189.377	47,97%
<i>ADQUISICIÓN DE BIENES Y SERVICIOS</i>	\$ 20.331.353.000	\$ 12.777.809.150	62,85%	\$ 7.474.467.370	36,76%
<i>Transferencias corrientes</i>	\$ 4.410.206.000	\$ 4.395.722.007	99,67%	\$ 4.395.722.007	99,67%

Fuente: Ejecución presupuestal con corte 30 de septiembre de 2023 – Dirección Financiera

Para el III trimestre se comprometieron gastos de funcionamiento por valor de \$17.174.763.157 correspondiente al 69.41% y se ejecutaron pagos por valor de \$11.870.189.377 correspondiente al 47.97%.

 <p>ALCALDÍA MAYOR DE BOGOTÁ D.C. SECRETARÍA DE SALUD</p>	<p>OFICINA DE CONTROL INTERNO SISTEMA INTEGRADO DE GESTIÓN CONTROL DOCUMENTAL INFORME DE SEGUIMIENTO A EJECUCIÓN DEL PRESUPUESTO DEL FONDO FINANCIERO DISTRITAL DE SALUD Y SECRETARÍA DISTRITAL DE SALUD Código: SDS-ESC-FT-010 V.3</p>	<p>Elaborado por: Mónica Marcela Ulloa Revisado por: Olga Lucía Vargas Cobos Aprobado por: Olga Lucía Vargas Cobos</p>	
--	---	--	---

2.1. Modificaciones Presupuestales

La Dirección Financiera informa mediante correo electrónico que, para el tercer trimestre de 2023, se presentó una modificación presupuestal en el mes de agosto para gastos de funcionamiento como se presenta a continuación:

Tabla N° 5

Ce.gestores / Pos.presupuestarias	Apropiación Inicial	Modificaciones Mes	Apropiación Vigente
<i>Servicios de alojamiento en habitaciones o instala</i>	\$ 2.000.000	\$ 6.050.000	\$ 8.050.000
<i>Servicios de suministro de comidas a la mesa, en r</i>	\$ 3.000.000	\$ 3.653.400	\$ 6.653.400
<i>Otros servicios de transporte terrestre local de p</i>	\$ 500.000	-\$ 500.000	\$ -
<i>Servicios de transporte aéreo de pasajeros, excepto</i>	\$ 3.870.000	\$ 7.564.853	\$ 11.434.853
<i>Otros servicios de diversión y entretenimiento n.c</i>	\$ 702.000.000	-\$ 16.768.253	\$ 685.231.747

Fuente: Ejecución presupuestal con corte 30 de septiembre de 2023 – Dirección Financiera

Mediante la Resolución N° 2047 del 01 de septiembre de 2023 se solicitó traslado presupuestal interno con el fin de amparar el pago de viáticos y gastos de viaje que surgen en la vigencia por valor de \$17.268.253.

En los meses de julio y septiembre de 2023, no se realizaron modificaciones presupuestales para gastos de funcionamiento.



3. GASTOS DE INVERSIÓN

El presupuesto disponible para el III trimestre de la vigencia 2023 para inversión ascendió a la suma de \$3.735.843.504.151 correspondiente al 99,32% del total asignado a la Entidad.

Los gastos de inversión están conformados por 20 proyectos durante el III trimestre de 2023, presentaron el siguiente comportamiento:

Tabla N° 6

CODPRES	DISPONIBLE	COMPROACU	POR EJECU	GIROSACU	POR GIROS
<i>INVERSIÓN DIRECTA</i>	\$ 3.735.843.504.151	\$ 2.783.170.326.425	74,50%	\$ 2.284.829.519.262	61,16%
<i>Asistencia: discapacidad, cuidado, salud e inclus</i>	\$ 5.140.472.115	\$ 4.562.770.418	88,76%	\$ 2.225.034.357	43,28%
<i>Implementación de la arquitectura empresarial y e</i>	\$ 51.153.813.000	\$ 42.012.556.372	82,13%	\$ 29.690.067.618	58,04%
<i>Fortalecimiento de la infraestructura y dotación</i>	\$ 292.721.784.777	\$ 163.798.640.630	55,96%	\$ 21.734.944.394	7,43%

 <p>ALCALDÍA MAYOR DE BOGOTÁ D.C. SECRETARÍA DE SALUD</p>	<p>OFICINA DE CONTROL INTERNO SISTEMA INTEGRADO DE GESTIÓN CONTROL DOCUMENTAL INFORME DE SEGUIMIENTO A EJECUCIÓN DEL PRESUPUESTO DEL FONDO FINANCIERO DISTRITAL DE SALUD Y SECRETARÍA DISTRITAL DE SALUD Código: SDS-ESC-FT-010 V.3</p>	<p>Elaborado por: Mónica Marcela Ulloa Revisado por: Olga Lucía Vargas Cobos Aprobado por: Olga Lucía Vargas Cobos</p>	
--	---	--	---

Fortalecimiento del aseguramiento en salud con acc	\$ 2.646.794.005.547	\$ 1.931.795.336.651	72,99%	\$ 1.919.367.118.307	72,52%
Implementación Bogotá nos cuida, un modelo de sal	\$ 69.397.555.474	\$ 66.440.041.902	95,74%	\$ 29.884.835.424	43,06%
Fortalecimiento de la gestión de urgencias, emerg	\$ 74.096.848.588	\$ 69.068.760.542	93,21%	\$ 16.023.574.822	21,63%
Implementación y fortalecimiento de la red distrital	\$ 162.728.127.697	\$ 135.424.648.330	83,22%	\$ 93.448.659.612	57,43%
Servicio; condiciones favorables para la salud y	\$ 190.890.823.000	\$ 157.847.500.375	82,69%	\$ 76.157.006.661	39,90%
Generación de capacidades para la creación del ce	\$ 11.312.000.000	\$ 10.000.000.000	88,40%	\$ -	0,00%
Asistencia; nuevas generaciones, salud e inclusión	\$ 26.496.032.464	\$ 22.197.013.623	83,77%	\$ 10.209.772.408	38,53%
Asistencia; Infancia imparable Bogotá	\$ 39.573.072.399	\$ 34.079.271.874	86,12%	\$ 17.988.984.815	45,46%
Recuperación y puesta en funcionamiento del Compl	\$ 7.788.000.000	\$ 3.611.848.999	46,38%	\$ 2.248.774.148	28,87%
Saneamiento salud ambiental Bogotá	\$ 69.275.635.000	\$ 60.853.560.739	87,84%	\$ 29.634.257.068	42,78%
Asistencia; abriendo caminos para la paz y la rec	\$ 9.974.669.000	\$ 8.953.789.850	89,77%	\$ 4.730.210.073	47,42%
Asistencia; MujerEs, salud incluyente y diferencia	\$ 4.755.412.000	\$ 3.183.786.710	66,95%	\$ 1.572.790.638	33,07%
Construcción de confianza, participación, datos a	\$ 16.036.444.526	\$ 15.161.151.393	94,54%	\$ 6.246.610.849	38,95%
Transformación digital en salud Bogotá	\$ 18.186.348.000	\$ 16.990.106.700	93,42%	\$ 5.699.476.138	31,34%
Control vigilancia e Inspección en calidad a pres	\$ 14.653.615.564	\$ 13.910.216.064	94,93%	\$ 5.528.093.548	37,73%
Desarrollo institucional y dignificación del tale	\$ 18.866.000.000	\$ 17.496.564.471	92,74%	\$ 9.235.564.314	48,95%
Formulación programa para la producción y uso del	\$ 6.002.845.000	\$ 5.782.760.782	96,33%	\$ 3.203.744.068	53,37%



Fuente: Ejecución presupuestal con corte 30 de septiembre de 2023 – Dirección Financiera

En conjunto los 20 proyectos de inversión presentaron compromisos por valor de \$ 2.783.170.326.425 con un porcentaje de ejecución del 74,50% y el giro de recursos ascendió a \$ 2.284.829.519.262 correspondiente al 61.16%

3.1. Modificaciones Presupuestales

Tabla N° 7

Ce.gestores / Pos.presupuestarias	Apropiación Inicial	Modificaciones Mes	Apropiación Vigente
Fortalecimiento del aseguramiento en salud con acc	\$ 2.543.612.464.000	-\$ 2.267.021.474	\$ 2.541.345.442.526
Servicios de la administración pública relacionado	\$ 2.526.693.515.171	-\$ 2.267.021.474	\$ 2.524.426.493.697
Implementación y fortalecimiento de la Red Distrital	\$ 140.157.724.000	\$ 2.267.021.474	\$ 142.424.745.474

 <p>ALCALDÍA MAYOR DE BOGOTÁ D.C. SECRETARÍA DE SALUD</p>	<p>OFICINA DE CONTROL INTERNO SISTEMA INTEGRADO DE GESTIÓN CONTROL DOCUMENTAL INFORME DE SEGUIMIENTO A EJECUCIÓN DEL PRESUPUESTO DEL FONDO FINANCIERO DISTRITAL DE SALUD Y SECRETARÍA DISTRITAL DE SALUD Código: SDS-ESC-FT-010 V.3</p>	<p>Elaborado por: Mónica Marcela Ulloa Revisado por: Olga Lucía Vargas Cobos Aprobado por: Olga Lucía Vargas Cobos</p>	
--	---	--	---

Servicios de la administración pública relacionado	\$ 138.882.724.000	\$ 2.267.021.474	\$ 141.149.745.474
--	--------------------	------------------	--------------------

Fuente: Ejecución presupuestal con corte 30 de septiembre de 2023 – Dirección Financiera

- ✚ Mediante Acuerdo N° 409 del 24 de julio de 2023 se realizó modificación con el fin de fortalecer procesos importantes para el desarrollo de la ciudad; por tanto, se requirió contraacreditar apropiaciones del proyecto 7822 “Fortalecimiento del Aseguramiento en Salud con acceso Efectivo Bogotá” por valor de \$2.267.021.474, y con el crédito al proyecto 7904 “Implementación y Fortalecimiento de la Red Distrital de Servicios de Salud”, como se evidencia en el anterior cuadro.

- ✚ Mediante el Decreto 371 del 23 de agosto de 2023 se realizó adición al presupuesto anual de Rentas e Ingresos y de Gastos de inversiones de Bogotá, Distrito Capital” por valor de \$35.993.525.634.



Tabla N° 8

Ce.gestores / Pos.presupuestarias	Apropiación Inicial	Modificaciones Mes	Apropiación Vigente
<i>Libros científicos y técnicos, impresos</i>	\$ -	\$ 11.000.000	\$ 11.000.000
<i>Tambores y canecas plásticas</i>	\$ 16.696.140	-\$ 11.000.000	\$ 5.696.140
<i>Otros servicios de comidas contratadas</i>	\$ 124.930.000	\$ 16.125.000	\$ 141.055.000
<i>Servicios locales de mensajería nacional</i>	\$ 233.000.000	-\$ 398.078	\$ 232.601.922
<i>Servicios de seguros de vehículos automotores</i>	\$ 62.695.000	-\$ 7.654.098	\$ 55.040.902
<i>Otros servicios de publicidad</i>	\$ 15.000.000	-\$ 8.633.500	\$ 6.366.500
<i>Servicios básicos de Internet</i>	\$ 191.450.999	\$ 49.400.303	\$ 240.851.302
<i>Servicios de protección (guardas de seguridad)</i>	\$ 3.952.395.325	\$ 153.085.072	\$ 4.105.480.397
<i>Servicios de limpieza general</i>	\$ 3.407.509.849	\$ 63.240.327	\$ 3.470.750.176
<i>Servicios de mantenimiento y cuidado del paisaje</i>	\$ 23.500.000	-\$ 23.500.000	\$ -
<i>Servicio de mantenimiento y reparación de otros pr</i>	\$ 995.635.000	-\$ 195.635.000	\$ 800.000.000
<i>Servicio de mantenimiento y reparación de otros eq</i>	\$ 734.711.025	-\$ 46.030.026	\$ 688.680.999

Fuente: Ejecución presupuestal con corte 30 de septiembre de 2023 – Dirección Financiera

- ✚ Mediante la resolución N° 1986 del 25 de agosto de 2023 con el fin de realizar ajustes al interior de materiales y suministros y de adquisición de servicios por valor de \$292.850.702 M/cte, como se evidencia en la tabla anterior.

Ce.gestores / Pos.presupuestarias	Apropiación Inicial	Modificaciones Mes	Apropiación Vigente
<i>Asistencia: nuevas generaciones, salud e inclusión</i>	\$ 24.996.032.464	\$ 600.000.000	\$ 25.596.032.464

 <p>ALCALDÍA MAYOR DE BOGOTÁ D.C. SECRETARÍA DE SALUD</p>	<p>OFICINA DE CONTROL INTERNO SISTEMA INTEGRADO DE GESTIÓN CONTROL DOCUMENTAL INFORME DE SEGUIMIENTO A EJECUCION DEL PRESUPUESTO DEL FONDO FINANCIERO DISTRITAL DE SALUD Y SECRETARIA DISTRITAL DE SALUD Código: SDS-ESC-FT-010 V.3</p>	<p>Elaborado por: Mónica Marcela Ulloa Revisado por: Olga Lucía Vargas Cobos Aprobado por: Olga Lucía Vargas Cobos</p>	
--	---	--	---

Asistencia: Mujeres, salud incluyente y diferencia	\$ 5.355.412.000	-\$ 600.000.000	\$ 4.755.412.000
--	------------------	-----------------	------------------

Fuente: Ejecución presupuestal con corte 30 de septiembre de 2023 – Dirección Financiera

- Mediante el acuerdo 411 del 19 de septiembre de 2023 se efectuó modificación al presupuesto de inversión del FFDS con el fin de fortalecer procesos importantes para el cumplimiento de los objetivos, metas y actividades que forman parte del plan de desarrollo en el cual se contracrédito apropiaciones del proyecto 7833 "Asistencia: Mujeres, salud incluyente y diferencial Bogotá " por valor de \$600.000.000, con el fin de acreditar el proyecto 7829 "Asistencia: nuevas generaciones, salud e inclusión Bogotá" por valor de \$600.000.000; como se evidencia en el cuadro anterior

Tabla N° 10

Ce.gestores / Pos.presupuestarias	Apropiación Inicial	Modificaciones Mes	Apropiación Vigente
<i>Implementación Bogotá nos cuida, un modelo de salud</i>	\$ 72.017.000.000	-\$ 2.619.444.526	\$ 69.397.555.474
<i>Servicio: condiciones favorables para la salud y l</i>	\$ 188.520.823.000	\$ 2.370.000.000	\$ 190.890.823.000
<i>Asistencia: nuevas generaciones, salud e inclusión</i>	\$ 24.996.032.464	\$ 900.000.000	\$ 25.896.032.464
<i>Asistencia: Infancia imparable Bogotá</i>	\$ 39.423.072.399	\$ 150.000.000	\$ 39.573.072.399
<i>Saneamiento salud ambiental Bogotá</i>	\$ 68.695.635.000	\$ 580.000.000	\$ 69.275.635.000
<i>Construcción de confianza, participación, datos ab</i>	\$ 17.417.000.000	-\$ 1.380.555.474	\$ 16.036.444.526

Fuente: Ejecución presupuestal con corte 30 de septiembre de 2023 – Dirección Financiera

- Mediante el Acuerdo 412 del 19 de septiembre de 2023 se efectuó una modificación de gastos de inversión del FFDS con el fin de fortalecer procesos importantes para el desarrollo de la ciudad con el fin de cumplir con las metas, objetivos y actividades del plan de desarrollo actual se requirió requiere contracrédito apropiaciones de los proyectos 7750 "Construcción de confianza, participación, datos abiertos para el Buen Vivir Bogotá" por valor de \$ 1.380.555.474, proyecto 7827 "Implementación Bogotá nos cuida, un modelo de salud para una ciudadanía plena. Bogotá" por valor de \$ 2.619.444.526, con el fin de acreditar el proyecto 7828 "Servicio; condiciones favorables para la salud y la vida Bogotá" por valor de \$ 2.370.000.000, proyecto 7829 "Asistencia: nuevas generaciones, salud e inclusión Bogotá" por valor de \$ 900.000.000, proyecto 7830 "Asistencia: Infancia imparable Bogotá" por valor de \$ 150.000.000 proyecto 7831 "Saneamiento Salud Ambiental Bogotá", por valor de \$ 580.000.000, este traslado se requiere principalmente para los proyectos de Salud Pública de Intervenciones Colectivas con el fin de culminar la vigencia fiscal 2023 adicionando recursos a los 4 Convenios a través de los 4 proyectos de salud pública y adicionalmente realizar el pago de una sentencia; como se evidencia en la gráfica anterior.



 <p>ALCALDÍA MAYOR DE BOGOTÁ D.C. SECRETARÍA DE SALUD</p>	<p>OFICINA DE CONTROL INTERNO SISTEMA INTEGRADO DE GESTIÓN CONTROL DOCUMENTAL INFORME DE SEGUIMIENTO A EJECUCIÓN DEL PRESUPUESTO DEL FONDO FINANCIERO DISTRITAL DE SALUD Y SECRETARÍA DISTRITAL DE SALUD Código: SDS-ESC-FT-010 V.3</p>	<p>Elaborado por: Mónica Marcela Ulloa Revisado por: Olga Lucía Vargas Cobos Aprobado por: Olga Lucía Vargas Cobos</p>	
--	---	--	---

Tabla N° 11

Ce.gestores / Pos.presupuestarias	Apropiación Inicial	Modificaciones Mes	Apropiación Vigente
Fortalecimiento de la infraestructura y dotación d	\$ 316.817.167.000	-\$ 1.392.000.000	\$ 315.425.167.000
Generación de capacidades para la creación del cen	\$ 10.000.000.000	\$ 1.312.000.000	\$ 11.312.000.000
Formulación programa para la producción y uso del	\$ 5.922.845.000	\$ 80.000.000	\$ 6.002.845.000

Fuente: Ejecución presupuestal con corte 30 de septiembre de 2023 – Dirección Financiera



- Mediante el acuerdo 413 del 19 de septiembre de 2023 por medio del cual se efectúa una modificación del presupuesto de gastos de inversión con el fin de fortalecer procesos importantes para la ciudad; para lo cual se realizó una modificación presupuestal Así: **contracreditar** apropiaciones de los proyectos 7790 "Fortalecimiento de la Infraestructura y Dotación del Sector Salud Bogotá" por valor de \$ 1.392.000.000, con el fin de acreditar proyecto 7919 "Generación para las capacidades para la generación del centro de desarrollo tecnológico de producción de biológicos Bogotá" por valor de \$ 1.312.000.000, proyecto 7834 "Formulación Programa para la Producción y Uso del Conocimiento en Salud y Bienestar Bogotá" por valor de \$ 80.000.000, este traslado se requiere para el proyecto 7834 para dar continuidad a los contratos del recurso humano del Centro Distrital de Educación e Investigación en Salud – CDEIS, por medio de adiciones y prórrogas hasta el mes de febrero de 2024, y así garantizar la gestión que realizan los equipos de trabajo de Educación, Cooperación, Investigación, propiedad intelectual, Docencia Servicio - Hospitales Universitarios y el Modelo Integrado de Planeación y Gestión (MIPG). Dichos equipos de trabajo aportan al cumplimiento de los objetivos y metas propuestas. Para el proyecto 7919 se adicionan recursos para realizar la indexación para la vigencia 2023 del convenio de cooperación 4342426 de 2023 cuyo objeto es "Aunar esfuerzos técnicos, administrativos y financieros encaminados al fortalecimiento de las capacidades en salud del Distrito que permita la creación del Centro de Desarrollo Tecnológico para la Producción de Biológicos en Bogotá con la Agencia Distrital para la Educación Superior, la Ciencia y la Tecnología ATENEA".

Tabla N° 12

Ce.gestores / Pos.presupuestarias	Apropiación Inicial	Modificaciones Mes	Apropiación Vigente
Fortalecimiento de la infraestructura y dotación d	\$ 316.817.167.000	-\$ 20.303.382.223	\$ 296.513.784.777
Implementación y fortalecimiento de la Red Distrital	\$ 142.424.745.474	\$ 20.303.382.223	\$ 162.728.127.697

Fuente: Ejecución presupuestal con corte 30 de septiembre de 2023 – Dirección Financiera

- Mediante el acuerdo 414 del 29 de septiembre de 2023 por medio del cual se pretende fortalecer procesos importantes para el desarrollo de la ciudad en cumplimiento de los objetivos, metas y actividades que forman parte de los compromisos y prioridades del Plan de Desarrollo de "Un nuevo contrato social y ambiental para la Bogotá del siglo XXI", 2020 – 2024, el Fondo Financiero Distrital de Salud contracredito apropiaciones de los proyectos 7790 "Fortalecimiento De La Infraestructura Y Dotación Del Sector Salud Bogotá" por valor de \$ 20.303.382.223,

 <p>ALCALDÍA MAYOR DE BOGOTÁ D.C. SECRETARÍA DE SALUD</p>	<p>OFICINA DE CONTROL INTERNO SISTEMA INTEGRADO DE GESTIÓN CONTROL DOCUMENTAL INFORME DE SEGUIMIENTO A EJECUCION DEL PRESUPUESTO DEL FONDO FINANCIERO DISTRITAL DE SALUD Y SECRETARIA DISTRITAL DE SALUD Código: SDS-ESC-FT-010 V.3</p>	<p>Elaborado por: Mónica Marcela Ulloa Revisado por: Olga Lucía Vargas Cobos Aprobado por: Olga Lucía Vargas Cobos</p>	
--	---	--	---

con el fin de acreditar proyecto en el proyecto de inversión 7904 “Implementación y fortalecimiento de la red distrital de servicios de salud”, para dar continuidad la Red Integrada de Servicios de Salud para la vigencia 2023, las Subredes Integradas de Servicios de Salud - SISS tenían necesidad de funcionamiento y operación inicialmente de \$751.314 millones de pesos. Llevar a cabo estrategias en las Subredes, tales como: adición al contrato de Capital Salud, depuración de cuentas por pagar, traslados de nómina, adición concepto PIC, liberación de saldos de contratos finalizados en la vigencia, reducción del gasto, adición CONFIS agosto 2023; es así, que la necesidad de las Subredes Integradas de Servicios de Salud con corte al 4 de septiembre de 2023 es de \$290.481 millones de pesos, esto para cumplir con las necesidades y garantizar la salud a la población del Distrito Capital, y se da continuidad a estrategias que fortalezcan la articulación, complementariedad, sostenibilidad y prestación de servicios de la Red Distrital de Servicios de Salud en el marco del Modelo de Salud, se incorporan \$20.303.382.223 al proyecto 7904, como se evidencia en la tabla anterior.

4. INVERSIÓN DIRECTA

4.1. Proyectos de Inversión

El presupuesto aprobado para gastos de inversión del Plan de Desarrollo “**UN NUEVO CONTRATO SOCIAL Y AMBIENTAL PARA LA BOGOTÁ DEL SIGLO XXI**” para la vigencia 2023, ascendió a la suma de \$3.638.454.648.000 pesos m/cte., de los cuales para inversión directa se aprobaron \$3.634.406.080. 000est.oo pesos m/cte. y para transferencias la suma de \$4.048.568. 000.oo pesos m/cte; con corte 31 de septiembre se presenta una apropiación disponible de \$3.735.843.504.151.



Tabla N° 13

CODPRES	DISPONIBLE	COMPROACU	POR EJECU	GIROSACU	POR GIROS
O2-3 Gastos de Inversión	\$ 3.739.892.072.151	\$ 2.785.202.496.443	74,47%	\$ 2.286.861.689.280	61,15%
O2-3-01 Inversión Directa	\$ 3.735.843.504.151	\$ 2.783.170.326.425	74,50%	\$ 2.284.829.519.262	61,16%
O2-3-03 Transferencias Corrientes de inversión	\$ 4.048.568.000	\$ 2.032.170.018	50,19%	\$ 2.032.170.018	50,19%

Fuente: Ejecución presupuestal con corte 30 de septiembre de 2023 – Dirección Financiera

5. PASIVOS EXIGIBLES INVERSIÓN

Los pasivos exigibles son obligaciones contraídas con los requisitos legales que pasan la respectiva vigencia fiscal o la siguiente en caso de haber utilizado las reservas y que se quedan sin respaldo presupuestal registrado. A pesar de mantener obligaciones de pago

 <p>ALCALDÍA MAYOR DE BOGOTÁ D.C. SECRETARÍA DE SALUD</p>	<p>OFICINA DE CONTROL INTERNO SISTEMA INTEGRADO DE GESTIÓN CONTROL DOCUMENTAL INFORME DE SEGUIMIENTO A EJECUCION DEL PRESUPUESTO DEL FONDO FINANCIERO DISTRITAL DE SALUD Y SECRETARIA DISTRITAL DE SALUD Código: SDS-ESC-FT-010 V.3</p>	<p>Elaborado por: Mónica Marcela Ulloa Revisado por: Olga Lucía Vargas Cobos Aprobado por: Olga Lucía Vargas Cobos</p>	
--	---	--	---

aún exigibles, cuando esto sucede, se debe pagar la obligación con los recursos apropiados de la vigencia fiscal de su exigibilidad y/o proceder a la liquidación de los contratos.

Al cierre de la vigencia 2022 no se ejecutaron las reservas constituidas, lo que generó que pasaran a saldos fenecidos que ascendieron a la suma de \$61.521.573.118, sin embargo, en el tercer trimestre de 2023 se están adelantando las gestiones por parte de los procesos con el fin de disminuir los saldos de los pasivos exigibles mediante los procesos de liquidación de los contratos y/o convenios por valor de \$56.541.114.497.

Para el III trimestre, los saldos fenecidos presentaron una disminución del 8.1%

6. ANALISIS DE FUENTES Y USOS

6.1. Proyectos de Inversión

El plan de desarrollo “**“NUEVO CONTRATO SOCIAL Y AMBIENTAL PARA LA BOGOTA DEL SIGLO XXI”**”. Está compuesto por 20 proyectos los cuales para el III trimestre de la actual vigencia presentan la siguiente ejecución de sus fuentes:

7750

CONSTRUCCIÓN DE CONFIANZA, PARTICIPACIÓN, DATOS ABIERTOS PARA EL BUEN VIVIR BOGOTÁ

Tabla N° 14



FUENTE DE FINANCIACION	DISPONIBLE	COMPROMISOS ACUMULADOS	% EJECUCION	GIROS ACUMULADOS	% GIROS
INGRESOS-TRANSFERENCIAS-ADMINISTRACIÓN CENTRAL- Aporte Ordinario-Vigencia-12 Transferencias nivel central –Aporte ordinario – vigencia-12 Aporte Ordinario-Otros del Distrito para comprometer en 2022	\$ 13.758.634.531	\$ 12.883.341.398	94.54%	\$ 12.883.341.398	94.54%
INGRESOS-TRANSFERENCIAS-ADMINISTRACIÓN CENTRAL- Aporte Ordinario-Vigencia-12 Aporte Ordinario- Vigencias futuras	\$ 2.277.809.995	\$ 2.277.809.995	100,00%	\$ 1.661.601.243	72.95%

Fuente: Ejecución presupuestal con corte 30 de septiembre de 2023 – Dirección Financiera

7785

IMPLEMENTACIÓN DE LA ARQUITECTURA EMPRESARIAL Y EL INTERCAMBIO RECÍPROCO DE INFORMACIÓN EN BOGOTÁ

Tabla N° 8

 <p>ALCALDÍA MAYOR DE BOGOTÁ D.C. SECRETARÍA DE SALUD</p>	<p>OFICINA DE CONTROL INTERNO SISTEMA INTEGRADO DE GESTIÓN CONTROL DOCUMENTAL INFORME DE SEGUIMIENTO A EJECUCIÓN DEL PRESUPUESTO DEL FONDO FINANCIERO DISTRITAL DE SALUD Y SECRETARÍA DISTRITAL DE SALUD Código: SDS-ESC-FT-010 V.3</p>	<p>Elaborado por: Mónica Marcela Ulloa Revisado por: Olga Lucía Vargas Cobos Aprobado por: Olga Lucía Vargas Cobos</p>	
--	---	--	---

FUENTE DE FINANCIACION	DISPONIBLE	COMPROMISOS ACUMULADOS	% EJECUCION	GIROS ACUMULADOS	% GIROS
INGRESOS-TRANSFERENCIAS-ADMINISTRACIÓN CENTRAL- Aporte Ordinario-Vigencia-12 Aporte Ordinario-Otros del Distrito- para comprometer en 2022	\$ 8.815.690.000	\$ 3.136.506.733	35,58%	\$ 273.168.807	3,10%
INGRESOS-TRANSFERENCIAS-ADMINISTRACIÓN CENTRAL- Aporte Ordinario-Vigencia7 Recursos Crédito [Recursos del Crédito	\$ 30.362.056.077	\$ 30.335.090.779	100,00%	\$ 22.017.844.093	0,00%

Fuente: Ejecución presupuestal con corte 30 de septiembre de 2023 – Dirección Financiera

7790

FORTALECIMIENTO DE LA INFRAESTRUCTURA Y DOTACIÓN DEL SECTOR SALUD BOGOTÁ

Tabla N°15

FUENTE DE FINANCIACION	DISPONIBLE	COMPROMISOS ACUMULADOS	% EJECUCION	GIROS ACUMULADOS	% GIROS
INGRESOS-INGRESOS CORRIENTES-TRANSFERENCIAS CORRIENTES-Participaciones distintas del SGP- 20-FFDS Participación consumo de cervezas sifones y refajos de producción nacional con destino a salud 50%	\$ 19.263.992.000	\$ -	0,00%	-	0,00%
INGRESOS-INGRESOS CORRIENTES-TRANSFERENCIAS CORRIENTES-Participaciones distintas del SGP- 20-FFDS Participación consumo de cervezas sifones y refajos de producción extranjera con destino a salud 50%	\$ 1.125.869.000	\$ 0	0,00%	-	0,00%
INGRESOS-INGRESOS CORRIENTES-Transferencias de otras entidades del gobierno general-aportes nación- 20-FFDS Lotería de Bogotá- 25%	\$ 3.097.250.000	\$ 0	0,00%	-	0,00%
INGRESOS-INGRESOS CORRIENTES-Transferencias de otras entidades del gobierno general-aportes nación- 20-FFDS Lotería de Bogotá- Impuesto Ganadores 32%	\$ 1.228.661.000	\$ 0	0,00%	-	0,00%
INGRESOS-INGRESOS CORRIENTES-Transferencias de otras entidades del gobierno general-aportes nación- 20-FFDS Loterías Foráneas 32%	\$ 1.462.218.000	\$ 0	0,00%	-	0,00%
INGRESOS-INGRESOS CORRIENTES-Transferencias de otras entidades del gobierno general-aportes nación- 20- FFDS Apuestas Permanentes 25%	\$ 11.251.416.000	\$			
INGRESOS-INGRESOS CORRIENTES-Transferencias de otras entidades del gobierno general-aportes nación- 20- FFDS. Rifas - 25%	\$ 1.715.000	\$	0,00%	\$	0,00%
INGRESOS-INGRESOS CORRIENTES-Transferencias de otras entidades del gobierno general-aportes nación- 20-R.S. Juegos Promocionales- 68%	\$ 295.911.000	\$ 268.478.862	90,73%	\$ 268.478.862	90,73%
INGRESOS-INGRESOS CORRIENTES-Transferencias de otras entidades del gobierno general-aportes nación- 20-FFDS. Juegos Promocionales 25%	\$ 108.971.000	\$ 0	0,00%	-	0,00%
INGRESOS-INGRESOS CORRIENTES-Transferencias de otras entidades del gobierno general-aportes nación- - 20-FFDS Licores Nacionales 50%	\$ 13.515.071.000	\$ 0	0,00%	\$ 0	0,00%
INGRESOS-INGRESOS CORRIENTES-Transferencias de otras entidades del gobierno general-aportes nación- 20-FFDS Licores Extranjeros 50%	\$ 15.316.687.000	\$ 0	0,00%	\$ 0	0,00%
INGRESOS-INGRESOS CORRIENTES-RECURSOS DEL CAPITAL – EXCEDENTES FINANCIEROS- 146 Excedentes Financieros - R/bce de Libre Destinación	\$ 222.632.000	\$ 166.279.800	74,69%	\$ 0	0,00%
INGRESOS-INGRESOS CORRIENTES-Ingresos destinación específica- 147-Rentas Cedidas 2019	\$ 1.349.906.400	\$ 1.349.906.400	100%	\$ 0	0,00%
INGRESOS-INGRESOS CORRIENTES-Ingresos destinación específica- 147-Rentas Cedidas 2021	\$ 8.882.156.950	\$ 5.980.320.950	67,33%	\$ 0	0,00%
INGRESOS-INGRESOS CORRIENTES-Ingresos destinación específica- 147-Multas 2018	\$ 4.219.000	\$ 4.219.000	100%	\$ 0	0,00%



**OFICINA DE CONTROL INTERNO
SISTEMA INTEGRADO DE GESTIÓN
CONTROL DOCUMENTAL
INFORME DE SEGUIMIENTO A EJECUCION DEL PRESUPUESTO
DEL FONDO FINANCIERO DISTRITAL DE SALUD Y SECRETARIA
DISTRITAL DE SALUD
Código: SDS-ESC-FT-010 V.3**

Elaborado por: Mónica
Marcela Ulloa
Revisado por: Olga
Lucia Vargas Cobos
Aprobado por: Olga
Lucia Vargas Cobos



INGRESOS-INGRESOS CORRIENTES-Ingresos destinación específica- 147-multas 2019]	\$ 496.746.000	\$ 496.746.000	100%	\$ 0	0.00%
INGRESOS-INGRESOS CORRIENTES-Ingresos destinación específica- 147-multas 2021	\$ 340.930.000	\$ 340.930.000	100%	\$ 0	0.00%
INGRESOS-INGRESOS CORRIENTES-Ingresos destinación específica- 147 - Recursos del balance Excedentes Financieros 2018	\$ 205.534.000	\$ 205.534.000	100%	\$ 0	0.00%
INGRESOS-INGRESOS CORRIENTES-Ingresos destinación específica- 147- Actas de Cancelación (varias) Inversión Rentas Cedidas 2021	\$ 1.878.026.000	\$ 1.878.026.000	100%	\$ 0	0.00%
INGRESOS-INGRESOS CORRIENTES-Ingresos destinación específica- 147 - Actas de Cancelación Reservas Inversión Rentas Cedidas 2019	\$ 164.777.000	\$ 164.777.000	100%	\$ 0	0.00%
INGRESOS-INGRESOS CORRIENTES-Ingresos destinación específica- 147 - Actas de Cancelación Reservas de Funcionamiento 2019	\$ 26.612.000	\$ 26.612.000	100%	\$ 0	0.00%
INGRESOS-INGRESOS CORRIENTES-Ingresos destinación específica-147 - Actas de Cancelación (varias) Funcionamiento 2021	\$ 25.663.000	\$ 25.663.000	100%	\$ 0	0.00%
INGRESOS-INGRESOS CORRIENTES- Rendimientos financieros de destinación específica- 147 - Rendimientos fuentes Régimen subsidiado 2021	\$ 102.747.000	\$ 102.747.000	100%	\$ 0	0.00%
INGRESOS-INGRESOS CORRIENTES-Ingresos destinación específica-147-Rendimientos Recursos propios con destinación específica Oferta 2021	\$ 3.297.263.650	\$ 3.297.263.650	100%	\$ 0	0.00%
INGRESOS-INGRESOS CORRIENTES-Ingresos destinación específica- 147 - FDS Rendimientos Cuenta Funcionamiento 2019	\$ 142.325.000	\$ 142.325.000	100%	\$ 0	0.00%
INGRESOS – INGRESOS CORRIENTES - TRANSFERENCIAS ADMINISTRACION CENTRAL- Aporte Ordinario –Vigencia-Aporte Ordinario-Otros del Distrito para comprometer en 2023	\$ 18.405.096.538	\$ 7.202.623.882		\$ 1.201.767.511	
INGRESOS – INGRESOS CORRIENTES - TRANSFERENCIAS ADMINISTRACION CENTRAL- Aporte Ordinario - Recursos del Crédito Vigencias Futuras Acuerdo 788-2020 MIGA	\$ 84.245.000.000	\$ 84.244.999.450	99.99%	\$ 12.048.781.000	14.30%
INGRESOS – INGRESOS CORRIENTES - TRANSFERENCIAS ADMINISTRACION CENTRAL- Aporte Ordinario [Vigencias Futuras NSJD-SC] Acuerdo 725 de 2018	\$ 21.098.492.000	\$ 21.098.492.000	100%	\$ 0	0.00%
INGRESOS – INGRESOS CORRIENTES - TRANSFERENCIAS ADMINISTRACION CENTRAL- Aporte Ordinario VF -BOSA Acuerdo 743-2019	\$ 22.124.146.359	\$ 22.124.146.359	100%	\$ 0	0.00%
INGRESOS – INGRESOS CORRIENTES - TRANSFERENCIAS ADMINISTRACION CENTRAL- Aporte Ordinario - Aporte Ordinario [Recursos del Crédito].	\$ 3.115.884.528	\$ 601.099.884	19.29%	\$ 0	
INGRESOS – INGRESOS CORRIENTES - 07 Aporte Ordinario [Recursos del Crédito MIGA].	\$ 54.985.128.283	\$ 8.831.732.186	16.06%	\$ 8.429.275.286	15.33%
INGRESOS – INGRESOS CORRIENTES - TRANSFERENCIAS ADMINISTRACION CENTRAL- Aporte Ordinario - Aporte Ordinario [Recursos del Crédito]. 12 Aporte Ordinario [VF - BSL 3] Acta 4-2022	\$ 5.236.829.069	\$ 5.236.829.069	100%	\$ 0	0.00%
INGRESOS – INGRESOS CORRIENTES - TRANSFERENCIAS ADMINISTRACION CENTRAL- Aporte Ordinario 146 Aporte Ordinario VF - Proyecto Vacunas Acta 26-2022	\$ 10.000.000.000	\$ 10.000.000.000	100%	\$ 0	0.00%
INGRESOS – INGRESOS CORRIENTES - TRANSFERENCIAS ADMINISTRACION CENTRAL- Aporte Ordinario 146 Aporte Ordinario VF - Proyecto Vacunas Acta 26-2022	\$ 16.994.700.189	\$ 0	0.00%	\$ 0	0.00%
TOTAL	\$ 295.837.669.305	\$ 164.122.372.514	55.48%	\$ 0	7.35%

Fuente: Ejecución presupuestal con corte 30 de septiembre de 2023 – Dirección Financiera

7822

**FORTALECIMIENTO DEL ASEGURAMIENTO EN SALUD CON ACCESO EFECTIVO
BOGOTÁ**

Tabla N°16



OFICINA DE CONTROL INTERNO
SISTEMA INTEGRADO DE GESTIÓN
CONTROL DOCUMENTAL
INFORME DE SEGUIMIENTO A EJECUCION DEL PRESUPUESTO
DEL FONDO FINANCIERO DISTRITAL DE SALUD Y SECRETARIA
DISTRITAL DE SALUD
Código: SDS-ESC-FT-010 V.3

Elaborado por: Mónica
 Marcela Ulloa
 Revisado por: Olga
 Lucía Vargas Cobos
 Aprobado por: Olga
 Lucía Vargas Cobos



FUENTE DE FINANCIACION	DISPONIBLE	COMPROMISOS ACUMULADOS	% EJECUCI ON	GIROS ACUMULADOS	% GIROS
INGRESOS-INGRESOS CORRIENTES - sanciones administrativas 20-multas - ivc oferta	\$ 949.078.000	-	0,00%	-	0,00%
INGRESOS-INGRESOS CORRIENTES-No tributarios-Sanciones administrativas - 20 Intereses Moratorios Multas IVC- Oferta	\$ 202.390.000	\$ -	0,00%	\$ -	0,00%
INGRESOS-INGRESOS CORRIENTES-No tributarios-DERECHOS DE MONOPOLIOS 20 R.S. Participación de la Sobretasa al consumo de cigarrillos y tabaco elaborado extranjero	\$ 59.215.042.000	\$ 39.267.248.539	66.7%	\$ 39.267.248.539	66.31%
INGRESOS-INGRESOS CORRIENTES-No tributarios-Sanciones Administrativas - 20- R.S Participación consumo de cerveza, sifones y refajos de producción nacional con destino a salud 50%	\$ 38.125.418.000	\$ 25.428.455.000	66.7%	\$ 25.428.455.000	66.7%
INGRESOS-INGRESOS CORRIENTES-No tributarios-DERECHOS DE MONOPOLIOS- 20-FFDS Participación consumo de cervezas sifones y refajos de producción nacional con destino a salud 50%	\$ 16.009.728.000	\$ 9.069.960.075	56.65%	\$ 2.286.804.426	14.28%
INGRESOS-INGRESOS CORRIENTES-No tributarios-Participación consumo de cervezas, sifones y refajos de producción extranjera con destino a la salud -20-FFDS - 20-FFDS Participación consumo de cervezas sifones y refajos de producción nacional con destino a salud 50%	\$ 1.125.869.000	\$ 928.443.254	82.46%	\$ 928.443.254	82.46%
INGRESOS-INGRESOS CORRIENTES-No tributarios-DERECHOS DE MONOPOLIOS-20-FFDS- 31-Res 210/2022 - Inimputables	\$ 582.375.034	\$ 429.563.310	73.76%	\$ 429.563.310	73.76%
INGRESOS-INGRESOS CORRIENTES-No tributarios-transferencias de otras entidades- 31-Res.2683/2022 migrantes	\$ 1.474.361.000	\$ 1.474.361.000	100%	\$ 1.474.361.000	100%
INGRESOS-INGRESOS CORRIENTES-No tributarios-DERECHOS DE MONOPOLIOS- 31- Res.2686/2022 Inimputables	\$ 898.576.277	\$ 898.576.277	100%	\$ 898.576.277	100%
INGRESOS-INGRESOS CORRIENTES- Transferencias de otras entidades del gobierno general- Aportes Nación- 31- Res.2771/2022 SP PYP	\$ 320.815.200	\$ 320.815.200	100%	\$ 158.482.709	75.39%
INGRESOS-INGRESOS CORRIENTES- Transferencias de otras entidades del gobierno general-31-Res.296/2023 Inimputables	\$ 2.842.315.000	\$ 1.155.377.853	40.65%	\$ 1.155.377.853.	40.65%
INGRESOS-INGRESOS CORRIENTES-Transferencias de otras entidades- aportes nación- 31-Otras Transferencias de la Nación por Distribuir	\$ 24.808.631.215	\$ 0	73,76%	\$ 0	73,76%
INGRESOS-INGRESOS CORRIENTES-Recursos del Sistema de Seguridad Social Integral-336 -Recursos ADRES -Régimen subsidiado	\$ 1.372.348.107.000	\$ 1.031.765.687.071	75.18%	\$ 1.031.765.687.071	75.18%
INGRESOS-INGRESOS CORRIENTES- Transferencias de otras entidades del gobierno general- Aportes Nación- 336 - Superintendencia de Salud 0,4%	\$ 9.692.402.000	\$ 6.393.050.912	65.96%	\$ 6.393.050.912	96.96%
INGRESOS-INGRESOS CORRIENTES- Transferencias de otras entidades del gobierno general-20-R.S. Lotería de Bogotá - 68%	\$ 8.424.520.000	\$ 5.040.818.947	59.84%	\$ 5.040.818.947	59.84%
INGRESOS-INGRESOS CORRIENTES-Recursos del sistema general de seg- Recursos - 20-R.S Lotería de Bogotá Impuesto Ganadores - 68%	\$ 2.610.904.000	\$ 1.270.988.680	48.68%	\$ 1.270.988.680	48.68%
INGRESOS-INGRESOS CORRIENTES-Recursos del sistema general de seg- Recursos - 20-R.S. Loterías Foráneas- 68%	\$ 3.107.212.000	\$ 2.043.722.206	65.77%	\$ 2.043.722.206	65.77%
INGRESOS-INGRESOS CORRIENTES-Recursos del sistema general de seg- Recursos 20- R.S. Apuestas Permanentes 68%	\$ 30.603.853.000	\$ 20.928.759.450	68.39%	\$ 20.928.759.450	68.39%
INGRESOS-INGRESOS CORRIENTES-Recursos del sistema general de seg 20-R.S. Juegos Promocionales- 68%	\$ 295.911.000	\$ 268.478.862	90.73%	\$ 268.478.862	90.73%



**OFICINA DE CONTROL INTERNO
SISTEMA INTEGRADO DE GESTIÓN
CONTROL DOCUMENTAL
INFORME DE SEGUIMIENTO A EJECUCION DEL PRESUPUESTO
DEL FONDO FINANCIERO DISTRITAL DE SALUD Y SECRETARIA
DISTRITAL DE SALUD
Código: SDS-ESC-FT-010 V.3**

Elaborado por: Mónica
Marcela Ulloa
Revisado por: Olga
Lucia Vargas Cobos
Aprobado por: Olga
Lucia Vargas Cobos



INGRESOS-INGRESOS CORRIENTES-Recursos del sistema general de seg- 20 R.S. Juegos localizados para inversión en salud SSF	\$ 32.135.959.000	\$ 26.336.552.811	81.95%	\$ 26.336.552.811	81.95%
INGRESOS-INGRESOS CORRIENTES-Recursos del sistema general de seg- Recursos del balance- 20-R.S. Coljuegos Sin Situación de Fondos	\$ 30.370.975.000	\$ 30.370.975.000	100%	\$ 30.370.975.000	100%
INGRESOS-INGRESOS CORRIENTES-Recursos del sistema general de seg- Recursos del - 20-R.S. Licores Extranjeros 50%	\$ 15.942.556.000	\$ 5.405.605.109	15.32%	\$ 5.405.605.109	15.32%
INGRESOS-INGRESOS CORRIENTES-Recursos del sistema general de seg- Recursos del - 577-Rendimientos Financ. SGP Oferta	\$ 440.000.000	\$ 315.522.000	71.71%	\$ 214.801.141	48.82%
INGRESOS-INGRESOS CORRIENTES-No tributarios-derechos de explotación juegos de azar- 374-Rendimientos fuentes Régimen subsidiado	\$ 750.000.000	\$ 0	0,00%	\$ -	0,00%
INGRESOS-INGRESOS CORRIENTES-No tributarios-derechos de explotación juegos de azar- 374- Rend. Fuentes Diferentes al SGP Oferta	\$ 2.920.000.000	\$ 0	0,92%	\$ 0	0,92%
INGRESOS-INGRESOS CORRIENTES-No tributarios-derechos de explotación juegos de azar- 374-Rendimientos cuenta 510 Davivienda	\$ 445.000.000	\$ 0	0,00%	\$ 0	0,00%
INGRESOS-INGRESOS CORRIENTES-TRANSFERENCIAS - TRANSFERENCIAS CORRIENTES-374- Rendimientos cuenta 232 Occidente	\$ 33.000.000	\$ 0	0,00%	\$ 0	0,00%
INGRESOS-INGRESOS CORRIENTES-TRANSFERENCIAS - TRANSFERENCIAS INVERSION-374- Rendimientos cuenta 702 Bancolombia	\$ 190.000.000	\$ 0	0,00%	\$ 0	0,00%
INGRESOS-INGRESOS CORRIENTES-TRANSFERENCIAS - TRANSFERENCIAS INVERSION-NACIONALES 20-374- Rendimientos cuenta 230 Occidente	\$ 78.000.000	\$ 0	0,00%	\$ 0	0,00%
INGRESOS-INGRESOS CORRIENTES-TRANSFERENCIAS - TRANSFERENCIAS INVERSIÓN FONDO FINANCIERO DISTRITA- 374- Rendimientos cuenta 104 Bogotá	\$ 19.000.000	\$ 0	0,00%	\$ 0	0,00%
INGRESOS-INGRESOS CORRIENTES-TRANSFERENCIAS - 374- Rend. Cuenta Otros gastos de Inversión 102	\$ 1.290.000.000	\$ 0	0,00%	\$ 0	0,00%
INGRESOS-INGRESOS CORRIENTES-TRANSFERENCIAS - 374- Rend. de Funcionamiento 203	\$ 550.000.000	\$ 0	0,00%	\$ 0	0,00%
INGRESOS-INGRESOS CORRIENTES-TRANSFERENCIAS - 374- Rend. Adres Impoconsumo de Cerveza Extranjera	\$ 3.236.000	\$ 530.697	16.4%	\$ 530.697	16.4%
INGRESOS-INGRESOS RECURSOS DE CAPITAL-EXCEDENTES FINANCIEROS- 577-Rendimientos Financ. SGP Oferta	\$ 225.000.000	\$ 30.590.946	13.6%	\$ 30.590.946	13.6%
INGRESOS-INGRESOS RECURSOS DE CAPITAL-EXCEDENTES FINANCIEROS- 374- Rend. Adres Advalem del impuesto cigarrillos	\$ 367.000.000	\$ 55.281.414	15.06%	\$ 55.281.414	15.06%
INGRESOS-INGRESOS CORRIENTES-TRANSFERENCIAS - RECURSOS DE CAPITAL-EXCEDENTES FINANCIERO- - 374- Rend. Adres Impoconsumo de Cigarrillos Extranjeros	\$ 340.000.000	\$ 64.126.633	18.86%	\$ 64.126.633	18.86%
INGRESOS-INGRESOS CORRIENTES-TRANSFERENCIAS - RECURSOS DE CAPITAL-EXCEDENTES FINANCIERO- 374- Rend. Adres Juego de apuestas permanentes o chance	\$ 157.000.000	\$ 27.355.963	17.42%	\$ 27.355.963	17.42%
INGRESOS-INGRESOS CORRIENTES-TRANSFERENCIAS - RECURSOS DE CAPITAL-EXCEDENTES FINANCIERO- 374- Rend. Adres Impuesto a ganadores	\$ 11.000.000	\$ 1.165.020	10.59%	\$ 1.165.020	10.59%



OFICINA DE CONTROL INTERNO
SISTEMA INTEGRADO DE GESTIÓN
CONTROL DOCUMENTAL
INFORME DE SEGUIMIENTO A EJECUCION DEL PRESUPUESTO
DEL FONDO FINANCIERO DISTRITAL DE SALUD Y SECRETARIA
DISTRITAL DE SALUD
Código: SDS-ESC-FT-010 V.3

Elaborado por: Mónica
 Marcela Ulloa
 Revisado por: Olga
 Lucía Vargas Cobos
 Aprobado por: Olga
 Lucía Vargas Cobos



INGRESOS-INGRESOS TRANSFERENCIAS - RECURSOS DE CAPITAL- EXCEDENTES FINANCIERO- 374- Rend. Adres Impoconsumo de Licores, Vinos y Aperitivos	CORRIENTES- DE CAPITAL-	\$ 118.000.000	\$ 19.322.645	16.38%	\$ 19.322.645	16.38%
INGRESOS-INGRESOS TRANSFERENCIAS - RECURSOS DE CAPITAL- EXCEDENTES FINANCIERO- 374- Rendimientos cuenta 230 Occidente	CORRIENTES- DE CAPITAL-	\$ 52.000.000	\$ 14.004.137	26.93%	\$ 14.004.137	26.93%
INGRESOS-INGRESOS TRANSFERENCIAS - RECURSOS DE CAPITAL- EXCEDENTES FINANCIERO-374- Rend. Adres Impuesto de loterías foráneas	CORRIENTES- DE CAPITAL-	\$ 18.000.000	\$ 2.568.046	14.27%	\$ 2.568.046	14.27%
INGRESOS-INGRESOS TRANSFERENCIAS - RECURSOS DE CAPITAL- EXCEDENTES FINANCIERO- 374- Rend. Adres Impuesto de loterías tradicionales	CORRIENTES- DE CAPITAL-	\$ 35.000.000	\$ 6.289.562	17.97%	\$ 6.289.562	17.97%
INGRESOS-INGRESOS TRANSFERENCIAS - RECURSOS DE CAPITAL- EXCEDENTES FINANCIERO- 374- Rend. de Funcionamiento 203	CORRIENTES- DE CAPITAL-	\$ 2.500.000	\$ 216.533	8.66%	\$ 216.533	8.66%
INGRESOS-INGRESOS TRANSFERENCIAS - RECURSOS DE CAPITAL- EXCEDENTES FINANCIERO- 374- Rend. Adres premios caducos	CORRIENTES- DE CAPITAL-	\$ 82.000.000	\$ 4.961.643	6.05%	\$ 4.961.643	6.05%
INGRESOS-INGRESOS TRANSFERENCIAS - RECURSOS DE CAPITAL- EXCEDENTES FINANCIERO- 374- Rend. Adres recursos territoriales destinados al aseguramiento	CORRIENTES- DE CAPITAL-	\$ 284.500.000	\$ 278.243.807	97.8%	\$ 278.243.807	97.8%
INGRESOS-INGRESOS TRANSFERENCIAS - TRANSFERENCIAS DE CAPITAL- Premios no reclamados- 20-R.S Premios de loterías	CORRIENTES-	\$ 1.630.965.000	\$ 1.431.106.900	87.75%	\$ 1.431.106.900	87.75%
INGRESOS-INGRESOS TRANSFERENCIAS - RECURSOS DE CAPITAL- EXCEDENTES FINANCIERO- 20-R.S Premios de apuestas permanentes o chance	CORRIENTES- DE CAPITAL-	\$ 4.796.129.000	\$ 3.858.560.176	80.45%	\$ 3.858.560.176	80.45%
INGRESOS-INGRESOS TRANSFERENCIAS - RECURSOS DE CAPITAL- EXCEDENTES FINANCIERO- 20-R.S Premios de juegos novedosos	CORRIENTES- DE CAPITAL-	\$ 452.404.000	\$ 305.413.831	67.51%	\$ 305.413.831	67.51%
INGRESOS-INGRESOS TRANSFERENCIAS - RECURSOS DE CAPITAL- EXCEDENTES FINANCIERO- 20-Convenios Entidades Distritales por Distribuir	CORRIENTES-	\$ 57.530.000	\$ 2	0,00%	\$ 2	0,00%
INGRESOS-INGRESOS TRANSFERENCIAS - RECURSOS DE CAPITAL- EXCEDENTES FINANCIERO- 236 S.F.-R/Bce SGP - Oferta -acta de cancelación No 2	CORRIENTES- DE CAPITAL-	\$ 35.868.000	\$ 35.868.000	100%	\$ 36.868.000	100%
INGRESOS-INGRESOS TRANSFERENCIAS - RECURSOS DE CAPITAL- EXCEDENTES FINANCIERO- 236 Salud Oferta Doc SGP-35-2019 11/12	CORRIENTES- DE CAPITAL-	\$ 301.844.000	\$ 93.099.195	30.84%	\$ 17.145.215	5.68%
INGRESOS-INGRESOS TRANSFERENCIAS - TRANSFERENCIAS DE CAPITAL- 236 S.F. - SGP -Oferta - Vigencias Anteriores Oferta 2017	CORRIENTES-	\$ 2.548.077.000	\$ 2.207.844.618	86.65%	\$ 2.084.165.408	81.79%
INGRESOS-INGRESOS TRANSFERENCIAS - TRANSFERENCIAS DE CAPITAL- 147 - Rendimientos SGP Oferta 2019	CORRIENTES-	\$ 349.478.000	\$ 32.422.574	9.28%	\$ 22.940.560	6.56%
INGRESOS-INGRESOS TRANSFERENCIAS - TRANSFERENCIAS DE CAPITAL- 147 - Rendimientos SGP Oferta 2021	CORRIENTES-	\$ 335.297.000	\$ 307.769.866	91,79%	\$ 65.664.322	19.58%



**OFICINA DE CONTROL INTERNO
SISTEMA INTEGRADO DE GESTIÓN
CONTROL DOCUMENTAL
INFORME DE SEGUIMIENTO A EJECUCION DEL PRESUPUESTO
DEL FONDO FINANCIERO DISTRITAL DE SALUD Y SECRETARIA
DISTRITAL DE SALUD
Código: SDS-ESC-FT-010 V.3**

Elaborado por: Mónica
Marcela Ulloa
Revisado por: Olga
Lucía Vargas Cobos
Aprobado por: Olga
Lucía Vargas Cobos



INGRESOS-INGRESOS TRANSFERENCIAS - ADMINISTRACION-- 147 Excedentes rentas cedidas 2022	CORRIENTES- TRANSFERENCIAS	\$ 35.993.525.634	\$ 35.993.525.634	100%	\$ 35.993.525.634	100%
INGRESOS-INGRESOS TRANSFERENCIAS - ADMINISTRACION CENTRAL-Aporte ordinario- Vigencia - Aporte Ordinario-Otros del Distrito para comprometer en 2023	CORRIENTES- TRANSFERENCIAS	\$ 26.555.201.858	\$ 15.601.317.493	58.75%	\$ 10.508.196.405	39.57%
INGRESOS-INGRESOS TRANSFERENCIAS - TRANSFERENCIAS DE CAPITAL- ADMINISTRACION-Aporte ordinario Aporte Ordinario [Población Fronteriza -Venezolana]	CORRIENTES- TRANSFERENCIAS	\$ 45.000.000.000	\$ 45.000.000.000	100,00%	\$ 45.000.000.000	100,00%
INGRESOS-INGRESOS CORRIENTES-RECURSOS DE CAPITAL - TRANSFERENCIAS DE CAPITAL- RENDIMIENTOS FINANCIEROS - 549 Impuesto a los Cigarrillos Extranjeros		\$ 138.198.972.000	\$ 69.644.419.447	50.39%	\$ 69.644.419.447	50.39%
INGRESOS-INGRESOS CORRIENTES-RECURSOS DE CAPITAL - TRANSFERENCIAS DE CAPITAL- premios no reclamados- 569-Part. Para Salud Reg. Sub. Doc.SGP-Ultima doceava 2022		\$ 59.597.652.346	\$ 59.597.652.343	100%	\$ 59.597.652.343	100%
INGRESOS-INGRESOS CORRIENTES-RECURSOS DE CAPITAL - 569-Part. Para Salud Reg. Sub. 11/12 AVAS 2023		\$ 656.561.257.193	\$ 477.499.096.144	72.73%	\$ 477.499.096.144	72.73%
TOTAL		\$ 2.646.610.353.557	\$ 1.931.795.336.651	72.99%	\$ 1.919.367.118.307	72.52%

Fuente: Ejecución presupuestal con corte 30 de septiembre de 2023 – Dirección Financiera

7824

DESARROLLO INSTITUCIONAL Y DIGNIFICACIÓN DEL TALENTO HUMANO BOGOTÁ

Tabla N°17

FUENTE DE FINANCIACION	DISPONIBLE	COMPROMISOS ACUMULADOS	% EJECUCION	GIROS ACUMULADOS	% GIROS
INGRESOS - INGRESOS CORRIENTES- TRANSFERENCIAS ADMINISTRACION CENTRAL- Aporte Ordinario—Vigencia- Aporte Ordinario- Otros del Distrito para comprometer en 2023	\$ 18.886.000.000	\$ 17.496.564.471	92.74%	\$ 9.235.564.314	48.95%
TOTALES	\$ 18.866.000.000	\$ 17.496.564.471	92.74%	\$ 9.235.564.314	48.95

Fuente: Ejecución presupuestal con corte 30 de septiembre de 2023 – Dirección Financiera



7826

ASISTENCIA: DISCAPACIDAD, CUIDADO, SALUD E INCLUSIÓN BOGOTÁ

Tabla N°18

FUENTE DE FINANCIACION	DISPONIBLE	COMPROMISOS ACUMULADOS	% EJECUCION	GIROS ACUMULADOS	% GIROS
INGRESOS - INGRESOS CORRIENTES- TRANSFERENCIAS ADMINISTRACION CENTRAL- Aporte Ordinario-12 Aporte Ordinario-Otros del Distrito	\$ 2.733.423.000	\$ 2.465.950.623	90.21%	\$ 1.189.205.394	43.50%
INGRESOS - INGRESOS CORRIENTES- TRANSFERENCIAS ADMINISTRACION CENTRAL- Aporte Ordinario-570-Part. Salud 11/12 avas Salud Pública	\$ 2.407.049.115	\$ 2.096.819.795,00	87.11%	\$ 1.035.828.963	43.03%
TOTAL	\$ 5.140.472.115	\$ 4.562.770.418	88.76%	\$ 2.225.034.357	49.4%

Fuente: Ejecución presupuestal con corte 30 de septiembre de 2023 – Dirección Financiera

 <p>ALCALDÍA MAYOR DE BOGOTÁ D.C. SECRETARÍA DE SALUD</p>	<p>OFICINA DE CONTROL INTERNO SISTEMA INTEGRADO DE GESTIÓN CONTROL DOCUMENTAL INFORME DE SEGUIMIENTO A EJECUCION DEL PRESUPUESTO DEL FONDO FINANCIERO DISTRITAL DE SALUD Y SECRETARIA DISTRITAL DE SALUD Código: SDS-ESC-FT-010 V.3</p>	<p>Elaborado por: Mónica Marcela Ulloa Revisado por: Olga Lucia Vargas Cobos Aprobado por: Olga Lucia Vargas Cobos</p>	
--	---	--	---

7827

IMPLEMENTACIÓN BOGOTÁ NOS CUIDA, UN MODELO DE SALUD PARA UNA CIUDADANÍA PLENA BOGOTÁ

Tabla N°19

FUENTE DE FINANCIACION	DISPONIBLE	COMPROMISOS ACUMULADOS	% EJECUCION	GIROS ACUMULADOS	% GIROS
<i>INGRESOS - INGRESOS CORRIENTES- TRANSFERENCIAS ADMINISTRACION CENTRAL- Aporte Ordinario-Aporte Ordinario-Otros del Distrito para comprometer en 2023</i>	\$ 69.397.555.474	\$ 66.440.041.902	95.74%	\$ 29.884.835.424	43.06%
TOTAL	\$ 69.397.555.474	\$ 66.440.041.902	95.74%	29.884.835.424	43.06%



Fuente: Ejecución presupuestal con corte 30 de septiembre de 2023 – Dirección Financiera

7828

SERVICIO; CONDICIONES FAVORABLES PARA LA SALUD Y LA VIDA

Tabla N°20

FUENTE DE FINANCIACION	DISPONIBLE	COMPROMISOS ACUMULADOS	% EJECUCION	GIROS ACUMULADOS	% GIROS
<i>INGRESOS-INGRESOS CORRIENTES- INGRESOS NO TRIBUTARIOS-20-Multas - Salud Pública</i>	\$ 1.070.237.000	\$ -	0	\$ -	0,00%
<i>INGRESOS-INGRESOS CORRIENTES- INGRESOS NO TRIBUTARIOS-20-Intereses Moratorios Multas- Salud Pública</i>	\$ 228.228.000	\$ 0	0	\$ -	0,00%
<i>INGRESOS-INGRESOS CORRIENTES- INGRESOS NO TRIBUTARIOS-20- Ingresos aprovechamientos</i>	\$ 250.000	\$ 0	0	\$ 0	0,00%!
<i>INGRESOS-INGRESOS CORRIENTES- INGRESOS NO TRIBUTARIOS-20- Toxicología-Salud Publica</i>	\$ 150.000	\$ 0	0	\$ 0	0,00%
<i>INGRESOS-INGRESOS CORRIENTES- INGRESOS NO TRIBUTARIOS-20-Tarjeta Ingreso</i>	\$ 1.550.000	\$ 0	0	\$ 0	0,00%
<i>INGRESOS-INGRESOS CORRIENTES- Transferencias de otras entidades del- aportes de la nacion-20-Serv.Ejec.Admon Publica- Sanciones</i>	\$ 1.550.000	\$ 0	0	\$ 0	0,00%
<i>INGRESOS-INGRESOS CORRIENTES- Transferencias de otras entidades del- aportes de la nación- 31- Res.2771/2022 SP PYP</i>	\$ 320.815.200	\$ 320.815.000	100%	158.482.709	49.40%
<i>INGRESOS-INGRESOS CORRIENTES- Transferencias de otras entidades del- aportes de la nación- 31-Otras Transferencias de la Nación por Distribuir</i>	\$ 1.679.184.800	\$ 0	0	\$ 0	0,00%
<i>INGRESOS-INGRESOS Transferencias Administrativas central- aporte ordinario- vigencia-aporte ordinario-Otros del Distrito para comprometer en 2023</i>	\$ 122.196.813.000	\$ 102.907.770.647	73,12%	\$ 49.016.780.175	0,00%

 <p>ALCALDÍA MAYOR DE BOGOTÁ D.C. SECRETARÍA DE SALUD</p>	<p>OFICINA DE CONTROL INTERNO SISTEMA INTEGRADO DE GESTIÓN CONTROL DOCUMENTAL INFORME DE SEGUIMIENTO A EJECUCIÓN DEL PRESUPUESTO DEL FONDO FINANCIERO DISTRITAL DE SALUD Y SECRETARÍA DISTRITAL DE SALUD Código: SDS-ESC-FT-010 V.3</p>	<p>Elaborado por: Mónica Marcela Ulloa Revisado por: Olga Lucía Vargas Cobos Aprobado por: Olga Lucía Vargas Cobos</p>	
--	---	--	---

<p>INGRESOS-INGRESOS CORRIENTES- Transferencias de otras entidades del- aportes de la nación- Transferencias Administrativas central- aporte ordinario- vigencia-aporte ordinario- 574- Rendimientos Financieros SGP Salud Pública.</p>	\$ 1.900.000.000	\$ 0	0	\$ 0	0,00%
<p>INGRESOS-INGRESOS CORRIENTES- Transferencias de otras entidades del- aportes de la nación- Transferencias Administrativas central- aporte ordinario- vigencia-aporte ordinario- 570-Part. Salud 11/12 avas Salud Pública- 2023</p>	\$ 63.492.045.000	\$ 54.618.914.528	86.02%	\$ 26.981.743.777	0,00%
TOTAL	\$ 190.890.823.000	\$ 157.847.500.375	82.69%	\$ 48.740.415.182	25.53%

Fuente: Ejecución presupuestal con corte 30 de septiembre de 2023 – Dirección Financiera

7829

NUEVAS GENERACIONES, SALUD E INCLUSIÓN

Tabla N°21

FUENTE DE FINANCIACION	DISPONIBLE	COMPROMISOS ACUMULADOS	% EJECUCION	GIROS ACUMULADOS	% GIROS
<p>INGRESOS-INGRESOS Transferencias Administrativas central- aporte ordinario-vigencia-aporte ordinario- Otros del Distrito para comprometer en 2023</p>	\$ 14.651.229.000	\$ 12.767.852.049	80,38%	\$ 5.551.766.594	0,00%
<p>INGRESOS-INGRESOS CORRIENTES- Transferencias de otras entidades del- aportes de la nación- Transferencias Administrativas central- aporte ordinario-vigencia-aporte ordinario- 570-Part. Salud 11/12 avas Salud Pública- 2023</p>	\$ 11.844.803.464	\$ 9.429.161.574	90,00%	\$ 4.658.005.814	0,00%
TOTAL	\$ 26.496.032.464	\$ 22.197.013.623	83.77%	\$ 10.209.772.408	38.53%



Fuente: Ejecución presupuestal con corte 30 de septiembre de 2023 – Dirección Financiera

7830

INFANCIA IMPARABLE BOGOTÁ

Tabla N°22

FUENTE DE FINANCIACION	DISPONIBLE	COMPROMISOS ACUMULADOS	% EJECUCION	GIROS ACUMULADOS	% GIROS
<p>INGRESOS-INGRESOS CORRIENTES- TRANSFERENCIAS ADMINISTRACION CENTRAL - VIGENCIA-12 Aporte Ordinario- Otros del Distrito</p>	\$ 22.635.951.000	\$ 21.069.630.477	0,09%	\$ 11.562.221.972	0,00%
<p>INGRESOS-INGRESOS CORRIENTES- TRANSFERENCIAS ADMINISTRACION CENTRAL - VIGENCIA-Participaciones para Salud 570-Part. Salud Pública Doc. SGP- Ultima doceava 2022</p>	\$ 11.456.850.330	\$ 9.751.569.403	85.12%	\$ 4.817.275.273	42.05%
<p>INGRESOS-INGRESOS CORRIENTES- TRANSFERENCIAS ADMINISTRACION</p>	\$ 5.480.271.069	\$ 3.258.071.994		\$ 1.609.487.570	

 <p>ALCALDÍA MAYOR DE BOGOTÁ D.C. SECRETARÍA DE SALUD</p>	<p>OFICINA DE CONTROL INTERNO SISTEMA INTEGRADO DE GESTIÓN CONTROL DOCUMENTAL INFORME DE SEGUIMIENTO A EJECUCION DEL PRESUPUESTO DEL FONDO FINANCIERO DISTRITAL DE SALUD Y SECRETARIA DISTRITAL DE SALUD Código: SDS-ESC-FT-010 V.3</p>	<p>Elaborado por: Mónica Marcela Ulloa Revisado por: Olga Lucia Vargas Cobos Aprobado por: Olga Lucia Vargas Cobos</p>	
--	---	--	---

CENTRAL - VIGENCIA-Participaciones para
Salud 570-Part. Salud 11/12 avas Salud
Pública- 2023
TOTAL

	\$ 39.573.072.399	\$ 34.079.271.874	86.12%	\$ 17.988.984.815	45.46%
--	-------------------	-------------------	--------	-------------------	--------

Fuente: Ejecución presupuestal con corte 30 de septiembre de 2023 – Dirección Financiera

7831

SANEAMIENTO SALUD AMBIENTAL BOGOTÁ

Tabla N°23

FUENTE DE FINANCIACION	DISPONIBLE	COMPROMISOS ACUMULADOS	% EJECUCION	GIROS ACUMULADOS	% GIROS
INGRESOS-INGRESOS CORRIENTES- RECURSOS DE CAPITAL-EXCEDENTES FINANCIEROS-578-Rendimientos Financ. SGP Salud Pública	\$ 1.400.000.000	\$ 478.276.772	34.16%	\$ 236.268.723	49.40%
INGRESOS-INGRESOS CORRIENTES- RECURSOS DE CAPITAL- 374- Rend. Fuentes Diferentes al SGP	\$ 665.000.000	\$ 52.625.078	7.91%	\$ 25.996.792	49.4 %
INGRESOS-INGRESOS CORRIENTES- TRANSFERENCIAS ADMINISTRACION CENTRAL - VIGENCIA-12 Aporte Ordinario-Otros del Distrito para comprometer en 2023	\$ 40.878.902.000	\$ 39.636.366.860	76.49%	\$ 19.421.711.472	0,00%
INGRESOS-INGRESOS CORRIENTES- TRANSFERENCIAS ADMINISTRACION CENTRAL - VIGENCIA-Participaciones para Salud - 570-Part. Salud Pública Doc. SGP-Ultima doceava 2022	\$ 26.331.733.000	\$ 20.686.292.292.029	76.49%	\$ 9.950.280.081	0,00%
TOTAL	\$ 69.275.635.000	\$ 60.853.560.739	87.84%	\$ 29.634.257.068	42.78%

Fuente: Ejecución presupuestal con corte septiembre 30 de 2023 – Dirección Financiera

7832

ABRIENDO CAMINOS PARA LA PAZ Y LA RECONCILIACIÓN DE LAS VÍCTIMAS DEL CONFLICTO ARMADO A TRAVÉS DE LA ATENCIÓN PSICOSOCIAL BOGOTÁ

Tabla N°24



FUENTE DE FINANCIACION	DISPONIBLE	COMPROMISOS ACUMULADOS	% EJECUCION	GIROS ACUMULADOS	% GIROS
INGRESOS-INGRESOS CORRIENTES- TRANSFERENCIAS ADMINISTRACION CENTRAL - VIGENCIA-12 Aporte Ordinario-Otros del Distrito	\$ 5.479.600.000	\$ 4.458.720.850	89,63%	\$ 2.509.645.988	0,00%
INGRESOS-INGRESOS CORRIENTES- TRANSFERENCIAS ADMINISTRACION CENTRAL - VIGENCIA- 146 Aporte Ordinario - RB de Libre destinación vigencia 2022	\$ 4.495.069.000	\$ 4.495.069.000	100%	\$ 2.220.564.085	49.40%
TOTAL	\$ 9.974.669.000	\$ 8.953.789.850	89.77%	\$ 4.730.210.073	47.42%

Fuente: Ejecución presupuestal con corte septiembre 30 de 2023 – Dirección Financiera

7833

MUJERES, SALUD INCLUYENTE Y DIFERENCIAL

Tabla N°25

 <p>ALCALDÍA MAYOR DE BOGOTÁ D.C. SECRETARÍA DE SALUD</p>	<p>OFICINA DE CONTROL INTERNO SISTEMA INTEGRADO DE GESTIÓN CONTROL DOCUMENTAL INFORME DE SEGUIMIENTO A EJECUCION DEL PRESUPUESTO DEL FONDO FINANCIERO DISTRITAL DE SALUD Y SECRETARIA DISTRITAL DE SALUD Código: SDS-ESC-FT-010 V.3</p>	<p>Elaborado por: Mónica Marcela Ulloa Revisado por: Olga Lucía Vargas Cobos Aprobado por: Olga Lucía Vargas Cobos</p>	
--	---	--	---

FUENTE DE FINANCIACION	DISPONIBLE	COMPROMISOS ACUMULADOS	% EJECUCION	GIROS ACUMULADOS	% GIROS
INGRESOS-INGRESOS CORRIENTES- TRANSFERENCIAS ADMINISTRACION CENTRAL - VIGENCIA-07 Aporte Ordinario-Otros del Distrito para comprometer en 2023	\$ 3.300.581.000	\$ 1.867.035.736	47,87%	\$ 922.315.647	000%
INGRESOS-INGRESOS CORRIENTES- TRANSFERENCIAS ADMINISTRACION CENTRAL - VIGENCIA- 570-Part. Salud 11/12 avas Salud Pública- 2023	\$ 1.454.831.000	\$ 1.316.750.974	90,51%	\$ 1.572.790.638	0,00%
TOTAL	\$ 4.755.412.000	\$ 3.183.786.710	66,95%	\$ 1.572.790.638	33,07%

Fuente: Ejecución presupuestal con corte septiembre 30 de 2023 – Dirección Financiera

7834

FORMULACIÓN PROGRAMA PARA LA PRODUCCIÓN Y USO DEL CONOCIMIENTO EN SALUD Y BIENESTAR BOGOTÁ

Tabla N°26

FUENTE DE FINANCIACION	DISPONIBLE	COMPROMISOS ACUMULADOS	% EJECUCION	GIROS ACUMULADOS	% GIROS
INGRESOS-INGRESOS CORRIENTES- TRANSFERENCIAS ADMINISTRACION CENTRAL - VIGENCIA-12 Aporte Ordinario-Otros del Distrito por comprometer 2023	\$ 1.062.002.890	\$ 841.919.672	79,27%	\$ 364.793.810	34,34%
INGRESOS-INGRESOS CORRIENTES- TRANSFERENCIAS ADMINISTRACION CENTRAL - VIGENCIA- 7 Recursos Crédito [Recursos del Crédito Vigencias Futuras Acuerdo 788-2020]	\$ 2.052.000.000	\$ 2.052.000.000	100,00%	\$ 1.026.000.000	50%
INGRESOS-INGRESOS CORRIENTES- TRANSFERENCIAS ADMINISTRACION CENTRAL - VIGENCIA- 12 Aporte Ordinario- Vigencias futuras [Acuerdo 788-2020]	\$ 1.580.001.000	\$ 1.580.000.000	100%	\$ 789.999.900	49,99%
INGRESOS-INGRESOS CORRIENTES- TRANSFERENCIAS ADMINISTRACION CENTRAL - VIGENCIA- 07 Recursos del Crédito	\$ 1.308.841.110	\$ 1.308.841.110	80,82%	\$ 1.022.950.358	78,15 %
TOTAL	\$ 6.002.845.000	\$ 5.782.760.782	96,33%	\$ 3.203.744.068	53,37%

Fuente: Ejecución presupuestal con corte septiembre 30 de 2023 – Dirección Financiera

7835

FORTALECIMIENTO DE LA GESTIÓN DE URGENCIAS, EMERGENCIAS Y DESASTRES EN SALUD, BOGOTÁ D.C. 2021-2024 BOGOTÁ

Tabla N°27

FUENTE DE FINANCIACION	DISPONIBLE	COMPROMISOS ACUMULADOS	% EJECUCION	GIROS ACUMULADOS	% GIROS
------------------------	------------	---------------------------	----------------	------------------	---------



OFICINA DE CONTROL INTERNO
SISTEMA INTEGRADO DE GESTIÓN
CONTROL DOCUMENTAL
INFORME DE SEGUIMIENTO A EJECUCION DEL PRESUPUESTO
DEL FONDO FINANCIERO DISTRITAL DE SALUD Y SECRETARIA
DISTRITAL DE SALUD
Código: SDS-ESC-FT-010 V.3

Elaborado por: Mónica
 Marcela Ulloa
 Revisado por: Olga
 Lucía Vargas Cobos
 Aprobado por: Olga
 Lucía Vargas Cobos



INGRESOS-INGRESOS CORRIENTES-TRANSFERENCIAS ADMINISTRACION CENTRAL - VIGENCIA-Aporte Ordinario-Otros del Distrito para comprometer en 2023	\$ 13.172.530.588	\$ 8.144.443.827	61.28%	\$ 3.607.012.640	27.38%
INGRESOS-INGRESOS CORRIENTES-TRANSFERENCIAS ADMINISTRACION CENTRAL - VIGENCIA-Recursos del Crédito Vigencias Futuras Acuerdo 788-2020 MIGA	\$ 24.106.651.000	\$ 24.106.650.988	100,00%	\$ 2.884.963.207	11.96%
INGRESOS-INGRESOS CORRIENTES-TRANSFERENCIAS ADMINISTRACION CENTRAL - VIGENCIA-Recursos del Crédito Vigencias Futuras Acuerdo 788-2020	\$ 30.284.475.000	\$ 30.284.474.387	100,00%	\$ 9.531.598.975	31.47%
INGRESOS-INGRESOS CORRIENTES-TRANSFERENCIAS ADMINISTRACION CENTRAL - VIGENCIA- Aporte Ordinario- Vigencias futuras [Acuerdo 788-2020]	\$ 6.533.192.000	\$ 6.533.191.340	100,00%	\$ 0	0,00%
TOTAL	\$ 74.096.848.588	\$ 69.068.760.542	93.21%	\$ 16.023.574.822	21.63%

Fuente: Ejecución presupuestal con corte septiembre 30 de 2023 – Dirección Financiera

7788

TRANSFORMACIÓN DIGITAL EN SALUD BOGOTÁ

Tabla N°28

FUENTE DE FINANCIACION	DISPONIBLE	COMPROMISOS ACUMULADOS	% EJECUCION	GIROS ACUMULADOS	% GIROS
INGRESOS-TRANSFERENCIAS-ADMINISTRACIÓN CENTRAL-Aporte Ordinario-Vigencia-12 Aporte Ordinario-Otros del Distrito-	\$ 1.752.848.744	\$ 1.598.509.707	21,83%	\$ 631.471.690	0,00%
INGRESOS-TRANSFERENCIAS-ADMINISTRACIÓN CENTRAL-Aporte Ordinario-Vigencia7 Recursos crédito [Recursos del Crédito	\$ 15.536.348.000	\$ 15,391.596.993	97,77%	\$ 5.068.004.448	9,08%
TOTAL	\$ 17.289.196.744	\$ 16.990.106.700	98.27%	\$ 5.699.476.138	3.97%

Fuente: Ejecución presupuestal con corte septiembre 30 de 2023 – Dirección Financiera



7791

CONTROL VIGILANCIA E INSPECCIÓN EN CALIDAD A PRESTADORES DE SERVICIOS DE SALUD EN BOGOTÁ

Tabla N°29

FUENTE DE FINANCIACION	DISPONIBLE	COMPROMISOS ACUMULADOS	% EJECUCION	GIROS ACUMULADOS	% GIROS
INGRESOS-INGRESOS CORRIENTES-TRANSFERENCIA ADMINISTRACION CENTRAL- Aporte ordinario-vigencia-Aporte Ordinario-Otros del Distrito para comprometer en 2023	\$ 14.653.615.564	\$ 13.910.216.064	94.93%	\$ 5.528.093.548	37.73%
TOTAL	\$ 14.653.615.564	\$ 13.910.216.064	94.93%	\$ 5.528.093.548	37.73%

Fuente: Ejecución presupuestal con corte septiembre 30 de 2023 – Dirección Financiera

 <p>ALCALDÍA MAYOR DE BOGOTÁ D.C. SECRETARÍA DE SALUD</p>	<p>OFICINA DE CONTROL INTERNO SISTEMA INTEGRADO DE GESTIÓN CONTROL DOCUMENTAL INFORME DE SEGUIMIENTO A EJECUCIÓN DEL PRESUPUESTO DEL FONDO FINANCIERO DISTRITAL DE SALUD Y SECRETARÍA DISTRITAL DE SALUD Código: SDS-ESC-FT-010 V.3</p>	<p>Elaborado por: Mónica Marcela Ulloa Revisado por: Olga Lucía Vargas Cobos Aprobado por: Olga Lucía Vargas Cobos</p>	
--	---	--	---

7911

RECUPERACIÓN Y PUESTA EN FUNCIONAMIENTO DEL COMPLEJO HOSPITALARIO SAN JUAN DE DIOS CHSJD BOGOTÁ

Tabla N°30

FUENTE DE FINANCIACION	DISPONIBLE	COMPROMISOS ACUMULADOS	% EJECUCIO N	GIROS ACUMULADOS	% GIROS
INGRESOS-INGRESOS CORRIENTES-TRANSFERENCIAS ADMINISTRACION CENTRAL - VIGENCIA-12 Aporte Ordinario- Otros del Distrito	\$ 5.805.660.895	\$ 3.611.848.999	62.21%	\$ 2.248.774.148	38.73%
TOTAL	\$ 5.805.660.895	\$ 3.611.848.999	62.21%	\$ 2.248.774.148	38.73%

Fuente: Ejecución presupuestal con corte septiembre 30 de 2023 – Dirección Financiera

7919

GENERACIÓN DE CAPACIDADES PARA LA CREACIÓN DEL CENTRO DE DESARROLLO TECNOLÓGICO DE PRODUCCIÓN DE BIOLÓGICOS. BOGOTÁ

Tabla N°31

FUENTE DE FINANCIACION	DISPONIBLE	COMPROMISOS ACUMULADOS	% EJECUCIO N	GIROS ACUMULADOS	% GIROS
INGRESOS-TRANSFERENCIAS- ADMINISTRACIÓN CENTRAL- Aporte Ordinario-Vigencia7 Recursos crédito [Recursos del Crédito	\$ 11.312.000.000	\$ 10.000.000.000	100%	\$ 0	0.00%
TOTAL	\$ 10.000.000.000	\$ 10.000.000.000	100%	\$ 0	0.00%

Fuente: Ejecución presupuestal con corte septiembre 30 de 2023 – Dirección Financiera



7904

Implementación y Fortalecimiento de la Red Distrital de Servicios de Salud

Tabla N°32

FUENTE DE FINANCIACION	DISPONIBLE	COMPROMISOS ACUMULADOS	% EJECUCIO N	GIROS ACUMULADOS	% GIROS
INGRESOS-INGRESOS CORRIENTES-TRANSFERENCIAS ADMINISTRACION CENTRAL - VIGENCIA- 12 Aporte Ordinario-Otros del Distrito para comprometer en 2023	\$ 122.043.237.652	\$111.889.947.956	26,78%	\$ 71.890.561.287	0.27%
INGRESOS-INGRESOS CORRIENTES-TRANSFERENCIAS ADMINISTRACION CENTRAL - VIGENCIA- Aporte Ordinario- Vigencias futuras [Acta 2-2022]	\$ 8.690.189.856	\$ 8.534.700.374	92,66%	\$ 6.558.098.325	18,56%
INGRESOS-INGRESOS CORRIENTES- TRANSFERENCIAS ADMINISTRACION CENTRAL - VIGENCIA- Aporte Ordinario [Recursos del Crédito].	\$ 15.000.000.000	\$ 15.000.000.000	100%	\$ 15.000.000.000	100%
TOTAL	\$ 162.728.127.697	\$ 135.424.648.330	83.22%	\$ 93.448.659.612	57.43%

Fuente: Ejecución presupuestal con corte septiembre 30 de 2023 – Dirección Financiera

 <p>ALCALDÍA MAYOR DE BOGOTÁ D.C. SECRETARÍA DE SALUD</p>	<p>OFICINA DE CONTROL INTERNO SISTEMA INTEGRADO DE GESTIÓN CONTROL DOCUMENTAL INFORME DE SEGUIMIENTO A EJECUCION DEL PRESUPUESTO DEL FONDO FINANCIERO DISTRITAL DE SALUD Y SECRETARIA DISTRITAL DE SALUD Código: SDS-ESC-FT-010 V.3</p>	<p>Elaborado por: Mónica Marcela Ulloa Revisado por: Olga Lucia Vargas Cobos Aprobado por: Olga Lucia Vargas Cobos</p>	
--	---	--	---

RESERVAS PRESUPUESTALES.

7. GIRO DE RESERVAS

7.1. Gastos de Funcionamiento

Tabla N°33

DESCRIPCION	RESERVA DEFINITIVA	AUTORIZACIÓN GIRO ACUMULADA	PORCENTAJE DE EJECUCION	RESERVA SIN AUTORIZACION DE GIRO
<i>FUNCIONAMIENTO</i>	\$ 5.102.921.605	\$ 4.053.314.833	79.33%	1.049.606.772
<i>ADQUISICIÓN DE BIENES Y SERVICIOS</i>	\$ 5.101.548.679	\$ 4.051.941.907	79.31%	1.049.606.771



Fuente: Ejecución presupuestal con corte septiembre 30 de 2023 – Dirección Financiera

Para el III trimestre de 2023 se evidencia que el giro de reservas para gastos de funcionamiento ascendió a la suma de \$4.053.314.833 correspondiente al 79.33% y pendiente de giro queda la suma de \$1.049.606.772

7.2. Gastos de Inversión

Tabla N°34

DESCRIPCION	RESERVA DEFINITIVA	AUTORIZACIÓN GIRO ACUMULADA	PORCENTAJE DE EJECUCION	RESERVA SIN AUTORIZACION DE GIRO
<i>INVERSION</i>	\$ 423.768.119.185	\$ 260.203.872.470	61,40%	\$ 163.564.246.715
<i>Asistencia; discapacidad, cuidado, salud e inclusión</i>	\$ 939.721.345	\$ 841.622.874	89,56%	\$ 98.098.471
<i>Implementación de la arquitectura empresarial y el in</i>	\$ 10.578.689.601	\$ 8.117.351.900	76,73%	\$ 2.461.337.701
<i>'Fortalecimiento de la infraestructura y dotación del</i>	\$ 2.115.367.488	\$ 2.114.158.238	99,94%	\$ 1.209.250
<i>Fortalecimiento del aseguramiento en salud con acceso</i>	\$ 1.018.261.479	\$ 959.745.251	94,25%	\$ 58.516.228
<i>Implementación Bogotá nos cuida, un modelo de salud p</i>	\$ 25.428.147.354	\$ 19.079.732.878	75,03%	\$ 6.348.414.476
<i>Fortalecimiento de la gestión de urgencias, emergencia</i>	\$ 23.857.924.968	\$ 23.380.256.109	98,00%	\$ 477.668.859
<i>Implementación y fortalecimiento de la red distrital</i>	\$ 13.139.855.844	\$ 12.431.895.022	94,61%	\$ 707.960.822
<i>Servicio; condiciones favorables para la salud y la v</i>	\$ 2.774.915.840	\$ 2.081.474.671	75,01%	\$ 693.441.169
<i>Generación de capacidades para la creación del centro</i>	\$ 50.000.000.000	\$ -	0,00%	\$ 50.000.000.000
<i>Asistencia; nuevas generaciones, salud e inclusión Bo</i>	\$ 1.480.173.413	\$ 1.223.997.073	82,69%	\$ 256.176.340
<i>Asistencia; Infancia imparables Bogotá (Servicio de as</i>	\$ 1.415.862.201	\$ 832.995.237	58,83%	\$ 582.866.964
<i>Recuperación y puesta en funcionamiento del Complejo</i>	\$ 2.983.418.009	\$ 1.989.480.289	66,68%	\$ 993.937.720
<i>Saneamiento salud ambiental Bogotá (Servicio de imple</i>	\$ 2.564.005.992	\$ 2.025.335.037	78,99%	\$ 538.670.955

 <p>ALCALDÍA MAYOR DE BOGOTÁ D.C. SECRETARÍA DE SALUD</p>	<p>OFICINA DE CONTROL INTERNO SISTEMA INTEGRADO DE GESTIÓN CONTROL DOCUMENTAL INFORME DE SEGUIMIENTO A EJECUCION DEL PRESUPUESTO DEL FONDO FINANCIERO DISTRITAL DE SALUD Y SECRETARIA DISTRITAL DE SALUD Código: SDS-ESC-FT-010 V.3</p>	<p>Elaborado por: Mónica Marcela Ulloa Revisado por: Olga Lucía Vargas Cobos Aprobado por: Olga Lucía Vargas Cobos</p>	
--	---	--	---

<i>Servicio de promoción de planes, programas, estrategia</i>	\$ 1.594.427.265	\$ 975.519.038	61,18%	\$ 618.908.227
<i>Asistencia; MujerEs, salud incluyente y diferencial B</i>	\$ 118.383.483	\$ 87.462.393	73,88%	\$ 30.921.090
<i>Construcción de confianza, participación, datos abiertos</i>	\$ 369.948.710	\$ 353.850.920	95,65%	\$ 16.097.790
<i>Transformación digital en salud Bogotá (Desarrollos d</i>	\$ 13.074.032	\$ 13.074.032	100,00%	\$ -
<i>Control vigilancia e Inspección en calidad a prestado</i>	\$ 3.191.786.852	\$ 2.741.198.059	85,88%	\$ 450.588.793
<i>Desarrollo institucional y dignificación del talento</i>	\$ 7.096.587.030	\$ 5.719.435.003	80,59%	\$ 1.377.152.027

Fuente: Ejecución presupuestal con corte 31 de diciembre de 2023 – Dirección Financiera

Las reservas definitivas para gastos de inversión ascendieron a la suma de \$424.015.913.954, y para el III trimestre de 2023 se acumuló pago de reservas por valor de \$260.203.872.470 correspondiente al 61.40% y quedando un saldo de reserva sin autorización de giro por valor de \$163.564.246.715.



CIERRE DE VIGENCIA.

8. CUENTAS POR PAGAR

De las cuentas por pagar constituidas a 31 de diciembre de 2022 se canceló la totalidad en los meses de enero y febrero de 2023.

CONCLUSIONES.

- Los compromisos de gastos de funcionamiento para el III trimestre de 2023 ascendieron a \$17.174.763.157 correspondiente al 69.41% y giros por valor de \$11.870.189.377 correspondiente al 47.97%.
- De las reservas presupuestales para gastos de funcionamiento la autorización de giro acumulada al 30 de septiembre de 2023 ascendió a la suma de \$4.053.314.833 correspondiente al 79.33%, quedando un saldo sin autorización de giro de \$1.049.606.772
- Para gastos de inversión se constituyeron reservas presupuestales por valor de \$423.768.119.185, durante el III trimestre de 2023 la autorización de giro acumulada

 <p>ALCALDÍA MAYOR DE BOGOTÁ D.C. SECRETARÍA DE SALUD</p>	<p>OFICINA DE CONTROL INTERNO SISTEMA INTEGRADO DE GESTIÓN CONTROL DOCUMENTAL INFORME DE SEGUIMIENTO A EJECUCION DEL PRESUPUESTO DEL FONDO FINANCIERO DISTRITAL DE SALUD Y SECRETARIA DISTRITAL DE SALUD Código: SDS-ESC-FT-010 V.3</p>	<p>Elaborado por: Mónica Marcela Ulloa Revisado por: Olga Lucia Vargas Cobos Aprobado por: Olga Lucia Vargas Cobos</p>	
--	---	--	---

ascendió a la suma de \$260.203.872.470 correspondiente al 61.40%, quedando un saldo sin autorización de giro por valor de \$163.564.246.715.

- Para el Plan de Desarrollo “***Un Nuevo Contrato Social y Ambiental para la Bogotá del Siglo XXI***”, a 30 de septiembre de 2023 se evidenció que la apropiación disponible para gastos inversión ascendió a la suma de \$3.735.843.504.151 m/cte., y los compromisos a \$2.785.202.496.443 lo que corresponde al 74.47%. Los giros ascendieron a \$2.286.861.689.280 correspondiente al 61.15%.

RECOMENDACIONES

- Es importante que los Gerentes de los proyectos den especial importancia a las gestiones necesarias para disminuir los saldos fenecidos, ya que se evidenció que para el Fondo Financiero Distrital de Salud con corte 30 de septiembre de 2023, ascienden a la suma de \$56.541.114.497.

ANEXOS.

AUDITOR RESPONSABLE DEL SEGUIMIENTO

LUZ MYRIAM ARIAS MURCIA

FIRMA: _____

APROBACIÓN DEL JEFE DE LA OFICINA DE CONTROL INTERNO

OLGA LUCIA VARGAS COBOS

FIRMA: _____