
 <p>ALCALDÍA MAYOR DE BOGOTÁ D.C. SECRETARÍA DE SALUD</p>	<p>OFICINA DE CONTROL INTERNO SISTEMA INTEGRADO DE GESTIÓN CONTROL DOCUMENTAL INFORME DE SEGUIMIENTO A EJECUCIÓN DEL PRESUPUESTO DEL FONDO FINANCIERO DISTRITAL DE SALUD Y SECRETARÍA DISTRITAL DE SALUD Código: SDS-ESC-FT-010 V.3</p>	<p>Elaborado por: Mónica Marcela Ulloa Revisado por: Olga Lucía Vargas Cobos Aprobado por: Olga Lucía Vargas Cobos</p>	
--	---	--	---

OBJETIVO DEL SEGUIMIENTO: Evaluar la ejecución presupuestal con corte 31 de diciembre de 2023, en gastos de funcionamiento e inversión del Fondo Financiero Distrital de Salud.

FUENTE DE LA INFORMACIÓN ANALIZADA: Ejecución presupuestal enviada por la Dirección Financiera con corte 31 de diciembre de 2023.

PERÍODO EVALUADO: Del 1 de enero al 31 de diciembre de 2023 correspondiente al IV trimestre de la vigencia 2023.

RESULTADO DEL ANÁLISIS:

PRESUPUESTO DE LA VIGENCIA.

1. INTRODUCCIÓN

Mediante Decreto N° 571 del 14 de diciembre de 2022, se expidió el presupuesto anual de rentas e ingresos y de gastos e inversiones de Bogotá Distrito Capital, para la vigencia fiscal comprendida entre el 1° de enero y el 31 de diciembre de 2023 y se dictaron otras disposiciones.

Y mediante Decreto de Liquidación N° 612 de diciembre de 2022 “Por el cual se liquida el Presupuesto Anual de Rentas e Ingresos y de Gastos e Inversiones de Bogotá, Distrito Capital, para la vigencia fiscal comprendida entre el 1° de enero y el 31 de diciembre de 2023 y se dictan otras disposiciones, en cumplimiento del Decreto 571 del 14 de diciembre de 2022, expedido por la Alcaldesa Mayor de Bogotá, Distrito Capital”



El presupuesto está financiado por recursos corrientes, transferencias y recursos de capital del Distrito. Para el Fondo Financiero Distrital de Salud fueron aprobados los siguientes rubros:

PRESUPUESTO ANUAL DE BOGOTÁ, DISTRITO CAPITAL DISTRIBUCIÓN DE RENTAS E INGRESOS

Tabla N° 1

	Recursos Administrados y Recursos del Distrito	Transferencias Nación	Total
Ingresos Corrientes	\$ 343.007.897.000	\$ 1.421.913.789.000	\$ 1.764.921.686.000
Recursos de Capital	\$ 38.122.366.000	\$ -	\$ 38.122.366.000
Total rentas e Ingresos	\$ 381.130.263.000	\$ 1.421.913.789.000	\$ 1.803.044.052.000

Fuente: Decreto de Liquidación N°. 612 de diciembre de 2022

 <p>ALCALDÍA MAYOR DE BOGOTÁ D.C. SECRETARÍA DE SALUD</p>	<p>OFICINA DE CONTROL INTERNO SISTEMA INTEGRADO DE GESTIÓN CONTROL DOCUMENTAL INFORME DE SEGUIMIENTO A EJECUCION DEL PRESUPUESTO DEL FONDO FINANCIERO DISTRITAL DE SALUD Y SECRETARIA DISTRITAL DE SALUD Código: SDS-ESC-FT-010 V.3</p>	<p>Elaborado por: Mónica Marcela Ulloa Revisado por: Olga Lucía Vargas Cobos Aprobado por: Olga Lucía Vargas Cobos</p>	
--	---	--	---

PRESUPUESTO ANUAL DE GASTOS E INVERSIONES DE BOGOTÁ

Tabla N° 2

	Recursos Administrados	Aportes del Distrito	Total
Gastos de Funcionamiento	\$ 23.146.545.000	\$ 1.596.375.000	\$ 24.742.920.000
Inversión	\$ 1.779.897.507.000	\$ 1.858.557.141.000	\$ 3.638.454.648.000
Total Gastos e Inversiones	\$ 1.803.044.052.000	\$ 1.860.153.516.000	\$ 3.663.197.568.000

Fuente: Decreto de liquidación N°. 612 de diciembre de 2022

2. GASTOS DE FUNCIONAMIENTO

El presupuesto de gastos de funcionamiento ascendió a la suma de \$ 24.742.920.000 correspondiente al 0,68% del total apropiado para la vigencia 2023.

Los gastos de funcionamiento están distribuidos así:

Tabla N° 3

Adquisición de bienes y servicios	\$ 20.331.353.000
Gastos Diversos - impuestos	\$ 1.361.000
Transferencias corrientes	\$ 4.410.206.000
Total	\$ 24.742.920.000



Fuente: Ejecución presupuestal con corte 31 de diciembre de 2023 – Dirección Financiera

Tabla N° 4

NOMBRE	DISPONIBLE	COMPROACU	POR EJECU	GIROSACU	POR GIROS
GASTOS DE FUNCIONAMIENTO	\$ 25.407.998.000	\$ 24.584.423.423	96.76%	\$ 18.831.588.228	74.12%
ADQUISICIÓN DE BIENES Y SERVICIOS	\$ 20.331.353.000	\$ 19.516.408.522	95.99%	\$ 13.764.805.327	67.70%
Transferencias corrientes	\$ 5.075.284.000	\$ 5.066.782.901	99,83%	\$ 5.066.782.901	9983%

Fuente: Ejecución presupuestal con corte 31 de diciembre de 2023 – Dirección Financiera

Para el IV trimestre se comprometieron gastos de funcionamiento por valor de \$24.584.423.423 correspondiente al 96.76% y se ejecutaron pagos por valor de \$18.831.588.228 correspondiente al 74.12%.

 <p>ALCALDÍA MAYOR DE BOGOTÁ D.C. SECRETARÍA DE SALUD</p>	<p>OFICINA DE CONTROL INTERNO SISTEMA INTEGRADO DE GESTIÓN CONTROL DOCUMENTAL INFORME DE SEGUIMIENTO A EJECUCIÓN DEL PRESUPUESTO DEL FONDO FINANCIERO DISTRITAL DE SALUD Y SECRETARÍA DISTRITAL DE SALUD Código: SDS-ESC-FT-010 V.3</p>	<p>Elaborado por: Mónica Marcela Ulloa Revisado por: Olga Lucía Vargas Cobos Aprobado por: Olga Lucía Vargas Cobos</p>	
--	---	--	---

2.1. Modificaciones Presupuestales

La Dirección Financiera informa mediante correo electrónico que, para el cuarto trimestre de 2023, se presentó una modificación presupuestal en el mes de diciembre para gastos de funcionamiento como se presenta a continuación:

RESOLUCION N°. 3120 del 14 de diciembre de 2023: “Por medio del cual se efectuó un traslado presupuestal interno de gastos de funcionamiento del FFDS; por valor de \$36.000.000 m/cte. con el fin de adicionar el contrato interadministrativo N°. 5064645-2023 así:

Tabla N° 5

Ce.gestores / Pos.presupuestarias	Apropiación Inicial	Modificaciones Mes	Apropiación Vigente
Servicios locales de mensajería nacional	\$ 232.601.922	\$ 36.000.000	\$ 268.601.922
Otros tipos de servicios educativos y de formación	\$ 375.845.000	-\$ 36.000.000	\$ 339.845.000

Fuente: Dirección Financiera



3. GASTOS DE INVERSIÓN

El presupuesto comprometido para el IV trimestre de la vigencia 2023 para inversión ascendió a la suma de \$3.564.854.202.390 correspondiente al 96.33% del total de presupuesto disponible que fue la suma de \$3.700.843.504.151.

Los gastos de inversión están conformados por 20 proyectos durante el IV trimestre de 2023, presentaron el siguiente comportamiento:

Tabla N° 6

NOMBRE	DISPONIBLE	COMPROACU	POR EJECU	GIROSACU	% DE GIROS
Asistencia: discapacidad, cuidado, salud e inclus	\$ 5.301.394.347	\$ 5.298.283.989	100%	\$ 3.527.307.108	66,54%
Implementación de la arquitectura empresarial y e	\$ 49.687.626.501	\$ 44.364.461.076	89%	\$ 35.839.989.392	72,13%
Fortalecimiento de la infraestructura y dotación	\$ 238.646.320.038	\$ 181.341.293.871	76%	\$ 74.148.605.671	31,07%
Fortalecimiento del aseguramiento en salud con ac	\$ 2.647.809.413.547	\$ 2.581.304.649.611	97%	\$ 2.571.412.738.707	97,11%
Implementación Bogotá nos cuida, un modelo de sal	\$ 69.397.555.474	\$ 69.003.229.864	99%	\$ 52.127.310.872	75,11%
Fortalecimiento de la gestión de urgencias, emergencias	\$ 73.881.641.599	\$ 73.867.750.403	100%	\$ 43.238.460.457	58,52%
Implementación y fortalecimiento de la red distrital	\$ 184.408.725.609	\$ 182.800.670.349	99%	\$ 157.988.293.056	85,67%

 <p>ALCALDÍA MAYOR DE BOGOTÁ D.C. SECRETARÍA DE SALUD</p>	<p>OFICINA DE CONTROL INTERNO SISTEMA INTEGRADO DE GESTIÓN CONTROL DOCUMENTAL INFORME DE SEGUIMIENTO A EJECUCIÓN DEL PRESUPUESTO DEL FONDO FINANCIERO DISTRITAL DE SALUD Y SECRETARÍA DISTRITAL DE SALUD Código: SDS-ESC-FT-010 V.3</p>	<p>Elaborado por: Mónica Marcela Ulloa Revisado por: Olga Lucía Vargas Cobos Aprobado por: Olga Lucía Vargas Cobos</p>	
--	---	--	---

Servicio; condiciones favorables para la salud y	\$ 191.205.782.120	\$ 187.986.509.920	98%	\$ 124.209.806.704	64,96%
Generación de capacidades para la creación del ce	\$ 11.312.000.000	\$ 11.312.000.000	100%	\$ 11.312.000.000	100,00%
Asistencia; nuevas generaciones, salud e inclusión	\$ 25.513.847.988	\$ 25.508.088.064	100%	\$ 17.109.954.979	67,06%
Asistencia; Infancia imparable Bogotá	\$ 38.345.174.306	\$ 38.317.333.090	100%	\$ 27.164.324.563	70,84%
Recuperación y puesta en funcionamiento del Compl	\$ 5.332.111.113	\$ 4.251.279.144	80%	\$ 2.998.501.726	56,23%
Saneamiento salud ambiental Bogotá	\$ 71.638.202.378	\$ 71.615.941.399	100%	\$ 47.640.440.145	66,50%
Asistencia; abriendo caminos para la paz y la reconciliación	\$ 9.659.101.388	\$ 9.657.603.808	100%	\$ 7.066.195.110	73,16%
Asistencia; Mujeres, salud incluyente y diferencia	\$ 4.442.613.451	\$ 4.437.039.272	100%	\$ 2.480.169.852	55,83%
Construcción de confianza, participación, datos a	\$ 15.867.444.526	\$ 15.735.163.165	99%	\$ 11.385.335.923	71,75%
Transformación digital en salud Bogotá	\$ 17.279.917.479	\$ 17.117.201.366	99%	\$ 10.983.288.652	63,56%
Control vigilancia e Inspección en calidad a pres	\$ 14.339.599.086	\$ 14.339.599.086	100%	\$ 10.937.822.344	76,28%
Desarrollo institucional y dignificación del tale	\$ 20.772.188.201	\$ 20.612.609.408	99%	\$ 16.097.727.136	77,50%
Formulación programa para la producción y uso del	\$ 6.002.845.000	\$ 5.983.495.505	100%	\$ 5.657.733.252	94,25%

Fuente: Ejecución presupuestal con corte 31 de diciembre de 2023 – Dirección Financiera



En conjunto los 20 proyectos de inversión presentaron compromisos por valor de \$ 2.783.170.326.425 con un porcentaje de ejecución del 74,50% y el giro de recursos ascendió a \$ 2.284.829.519.262 correspondiente al 61.16%

3.1. Modificaciones Presupuestales

ACUERDO 421 DEL 06 DE DICIEMBRE DEL 2023: “Por medio del cual se efectúa una modificación en el Presupuesto de Gastos de Inversión del Fondo Financiero Distrital de Salud, para la vigencia fiscal de 2023”, por valor de \$2.372.617.020 con el fin de cumplir con los objetivos, metas y actividades del plan de desarrollo Un nuevo contrato social y ambiental para la Bogotá del siglo XXI”, De acuerdo con los siguientes créditos y contra créditos

Tabla N° 7

Ce.gestores / Pos.presupuestarias	Apropiación Inicial	Modificaciones Mes	Apropiación Vigente
	\$ 51.153.813.000	-\$ 1.466.186.499	\$ 49.687.626.501
Maquinaria de informática y sus partes, piezas y a	\$ 18.010.199.290	-\$ 341.606.346	\$ 17.668.592.944
Paquetes de software	\$ 10.100.232.489	-\$ 6.800.000	\$ 10.093.432.489
Servicios de soporte en tecnologías de la información	\$ 18.451.937.637	-\$ 781.145.261	\$ 17.670.792.376
Servicios de la administración pública relacionado	\$ 4.591.443.584	-\$ 336.634.892	\$ 4.254.808.692
Implementación y fortalecimiento de la Red Distrital	\$ 162.728.127.697	\$ 466.428.819	\$ 163.194.556.516
Servicios de la administración pública relacionado	\$ 161.393.127.697	\$ 466.428.819	\$ 161.859.556.516
Transformación digital en salud Bogotá	\$ 18.186.348.000	-\$ 906.430.521	\$ 17.279.917.479

 <p>ALCALDÍA MAYOR DE BOGOTÁ D.C. SECRETARÍA DE SALUD</p>	<p>OFICINA DE CONTROL INTERNO SISTEMA INTEGRADO DE GESTIÓN CONTROL DOCUMENTAL INFORME DE SEGUIMIENTO A EJECUCIÓN DEL PRESUPUESTO DEL FONDO FINANCIERO DISTRITAL DE SALUD Y SECRETARÍA DISTRITAL DE SALUD Código: SDS-ESC-FT-010 V.3</p>	<p>Elaborado por: Mónica Marcela Ulloa Revisado por: Olga Lucía Vargas Cobos Aprobado por: Olga Lucía Vargas Cobos</p>	
--	---	--	---

Maquinaria de informática y sus partes, piezas y a	\$ 472.905.000	-\$ 472.905.000	\$ -
Servicios de soporte en tecnologías de la información	\$ 15.827.223.000	-\$ 126.024.037	\$ 15.701.198.963
Servicios de la administración pública relacionado	\$ 1.886.220.000	-\$ 307.501.484	\$ 1.578.718.516
Desarrollo institucional y dignificación del talen	\$ 18.866.000.000	\$ 1.906.188.201	\$ 20.772.188.201
Servicios de la administración pública relacionado	\$ 18.005.433.360	\$ 1.906.188.201	\$ 19.911.621.561

Fuente: Dirección Financiera

ACUERDO No.422 DEL 06 DE DICIEMBRE DE 2023: Por medio del cual se efectúa una modificación en el Presupuesto de Gastos de Inversión del Fondo Financiero Distrital de Salud, para la vigencia fiscal de 2023; con el fin de para fortalecer procesos importantes para el desarrollo de la Ciudad, en cumplimiento de los objetivos, metas y actividades que forman parte de los compromisos y prioridades de la agenda pública sectorial programada en el Plan de Desarrollo de “Un nuevo contrato social y ambiental para la Bogotá del siglo XXI” así:

Tabla N° 8



Ce.gestores / Pos.presupuestarias	Apropiación Inicial	Modificaciones Mes	Apropiación Vigente
Fortalecimiento de la infraestructura y dotación de Edificios relacionados con salud	\$ 292.721.784.777	-\$ 35.515.408.000	\$ 257.206.376.777
Fortalecimiento del aseguramiento en salud con acciones	\$ 2.646.794.005.547	\$ 35.515.408.000	\$ 2.682.309.413.547
Servicios de la administración pública relacionado	\$ 2.637.101.603.547	\$ 35.515.408.000	\$ 2.672.617.011.547

Fuente: Dirección Financiera

ACUERDO No.423 DEL 14 DE DICIEMBRE DE 2023: “Por medio del cual se efectúa una modificación en el Presupuesto de Gastos de Inversión del Fondo Financiero Distrital de Salud, para la vigencia fiscal de 2023”, con el fin de fortalecer procesos importantes para el desarrollo de la Ciudad, en cumplimiento de los objetivos, metas y actividades que forman parte de los compromisos y prioridades de la agenda pública sectorial programada en el Plan de Desarrollo de “Un nuevo contrato social y ambiental para la Bogotá del siglo XXI” con el fin de contra acreditar apropiaciones del proyecto 7791 “Control vigilancia e Inspección en calidad a prestadores de servicios de salud en Bogotá” en la suma de \$284.793.011; así, en la SUBPOSPRE O232020200664114 \$197.647.478 y SUBPOSPRE O232020200991122 \$87.145.533, el Proyecto 7835 "Fortalecimiento de la gestión de urgencias, emergencias y desastres en salud, Bogotá D.C. SUBPOSPRE O232020200993199 en la suma de \$215.206.989. así:

Tabla N° 9

Ce.gestores / Pos.presupuestarias	Apropiación Inicial	Modificaciones Mes	Apropiación Vigente
Fortalecimiento del aseguramiento en salud con acc	\$ 2.646.794.005.547	\$ 500.000.000	\$ 2.647.294.005.547

 <p>ALCALDÍA MAYOR DE BOGOTÁ D.C. SECRETARÍA DE SALUD</p>	<p>OFICINA DE CONTROL INTERNO SISTEMA INTEGRADO DE GESTIÓN CONTROL DOCUMENTAL INFORME DE SEGUIMIENTO A EJECUCIÓN DEL PRESUPUESTO DEL FONDO FINANCIERO DISTRITAL DE SALUD Y SECRETARÍA DISTRITAL DE SALUD Código: SDS-ESC-FT-010 V.3</p>	<p>Elaborado por: Mónica Marcela Ulloa Revisado por: Olga Lucía Vargas Cobos Aprobado por: Olga Lucía Vargas Cobos</p>	
--	---	--	---



Servicios de la administración pública relacionado	\$ 2.637.101.603.547	\$ 500.000.000	\$ 2.637.601.603.547
Fortalecimiento de la gestión de urgencias, emerge	\$ 74.096.848.588	-\$ 215.206.989	\$ 73.881.641.599
Otros servicios sanitarios n.c.p.	\$ 47.120.992.673	-\$ 215.206.989	\$ 46.905.785.684
Control, vigilancia e inspección en calidad a pres	\$ 14.653.615.564	-\$ 284.793.011	\$ 14.368.822.553
Servicios de transporte terrestre especial local d	\$ 582.960.000	-\$ 197.647.478	\$ 385.312.522
Servicios de la administración pública relacionado	\$ 14.070.655.564	-\$ 87.145.533	\$ 13.983.510.031

Fuente: Dirección Financiera

ACUERDO No.424 DEL 14 DE DICIEMBRE DE 2023: “Por medio del cual se efectúa una modificación en el Presupuesto de Gastos de Inversión del Fondo Financiero Distrital de Salud, para la vigencia fiscal de 2023”. en cumplimiento de los objetivos, metas y actividades que forman parte de los compromisos y prioridades de la agenda pública sectorial programada en el Plan de Desarrollo de “Un nuevo contrato social y ambiental para la Bogotá del siglo XXI” con el fin de Contracreditar, apropiaciones del proyecto El Proyecto 7791 “Control vigilancia e Inspección en calidad a prestadores de servicios de salud en Bogotá” en la suma de \$29.223.467 se ubican en los SUBPOSPRE O232020200991122 “Servicios de la administración pública relacionados con la salud”, Producto MGA 1903011 “Servicio de inspección, vigilancia y control” y el valor de \$29.223.467., Contracreditar, apropiaciones del proyecto El Proyecto 7911 “Recuperación y puesta en funcionamiento del Complejo Hospitalario San Juan de Dios CHSJD Bogotá”, en la suma de \$2.455.888.887 en los Productos MGA 1906021 “Hospitales de tercer nivel de atención restaurados”, el valor de \$2.073.888.887 y del Producto MGA 1906034 “Estudios de Pre inversión”, el valor de \$382.000.00., Acreditar el proyecto 7904 "Implementación y fortalecimiento de la red distrital de servicios de salud" en el valor \$6.097.798.612, Los recursos adicionales se incorporan al en la SUBPOSPRE O232020200991122 “Servicios de la administración pública relacionados con la salud”, discriminado en los Productos MGA 1905038 “Servicio de investigación, desarrollo e innovación tecnológica en salud” por un valor de \$ 713.142.442 y en el producto MGA 1905050 Servicio de asistencia técnica, por valor de \$5.384.656.170., así:

Tabla N° 10

Ce.gestores / Pos.presupuestarias	Apropiación Inicial	Modificaciones Mes	Apropiación Vigente
Fortalecimiento de la infraestructura y dotación d	\$ 292.721.784.777	-\$ 3.443.686.258	\$ 289.278.098.519
Edificios relacionados con salud	\$ 257.171.874.925	-\$ 3.275.350.488	\$ 253.896.524.437
Otra maquinaria para usos especiales y sus partes	\$ 1.000.000.000	-\$ 56.352.200	\$ 943.647.800
Servicios de la administración pública relacionado	\$ 2.926.283.528	-\$ 111.983.570	\$ 2.814.299.958
Implementación y fortalecimiento de la Red Distrital	\$ 162.728.127.697	\$ 6.097.798.612	\$ 168.825.926.309

 <p>ALCALDÍA MAYOR DE BOGOTÁ D.C. SECRETARÍA DE SALUD</p>	<p>OFICINA DE CONTROL INTERNO SISTEMA INTEGRADO DE GESTIÓN CONTROL DOCUMENTAL INFORME DE SEGUIMIENTO A EJECUCIÓN DEL PRESUPUESTO DEL FONDO FINANCIERO DISTRITAL DE SALUD Y SECRETARÍA DISTRITAL DE SALUD Código: SDS-ESC-FT-010 V.3</p>	<p>Elaborado por: Mónica Marcela Ulloa Revisado por: Olga Lucía Vargas Cobos Aprobado por: Olga Lucía Vargas Cobos</p>	
--	---	--	---



Servicios de la administración pública relacionado	\$ 161.393.127.697	\$ 6.097.798.612	\$ 167.490.926.309
Recuperación y puesta en funcionamiento del Comple	\$ 7.788.000.000	-\$ 2.455.888.887	\$ 5.332.111.113
Servicios de la administración pública relacionado	\$ 7.788.000.000	-\$ 2.455.888.887	\$ 5.332.111.113
Construcción de confianza, participación, datos ab	\$ 16.036.444.526	-\$ 169.000.000	\$ 15.867.444.526
Servicios de la administración pública relacionado	\$ 16.036.444.526	-\$ 169.000.000	\$ 15.867.444.526
Control, vigilancia e inspección en calidad a pres	\$ 14.653.615.564	-\$ 29.223.467	\$ 14.624.392.097
Servicios de la administración pública relacionado	\$ 14.070.655.564	-\$ 29.223.467	\$ 14.041.432.097

Fuente: Dirección Financiera

ACUERDO No.425 DEL 14 DE DICIEMBRE DE 2023: “Por medio del cual se efectúa una modificación en el Presupuesto de Gastos de Inversión del Fondo Financiero Distrital de Salud, para la vigencia fiscal de 2023”.; con el fin de para fortalecer procesos importantes para el desarrollo de la Ciudad, en cumplimiento de los objetivos, metas y actividades que forman parte de los compromisos y prioridades de la agenda pública sectorial programada en el Plan de Desarrollo de **“Un nuevo contrato social y ambiental para la Bogotá del siglo XXI; se requirió** contrarecreditar, apropiaciones del proyecto El Proyecto 7790 “Fortalecimiento de la infraestructura y dotación del sector salud Bogotá” en la suma de \$15.116.370.481, Disminuir del SUBPOSPRE O23201010030601 “Aparatos médicos y quirúrgicos y aparatos ortésicos y protésicos”, Producto MGA 1906011 “Hospitales de segundo nivel de atención construidos y dotados” y el valor de \$3.127.273.302, de la fuente de financiación 01 Recursos del Distrito 1-100-F001 VA-RECURSOS DISTRITO, 12 (07-12) Otros del Distrito, disminuir del SUBPOSPRE O23201010030601 “Aparatos médicos y quirúrgicos y aparatos ortésicos y protésicos”, Producto MGA 1906030 “Hospitales de primer nivel de atención construidos y dotados” y el valor de \$1.502.966.714, disminuir del SUBPOSPRE O23201010010208 “Edificios relacionados con salud”, Producto MGA 1906011 “Hospitales de segundo nivel de atención construidos y dotados” el valor de \$7.886.097.179, disminuir del SUBPOSPRE O23201010010208 “Edificios relacionados con salud”, Producto MGA 1906030 “Hospitales de primer nivel de atención construidos y dotados” y el valor de \$2.600.033.286, Acreditar el Proyecto de Inversión 7904 "Implementación y fortalecimiento de la red distrital de servicios de salud" el valor de \$15.116.370.481, provenientes del proyecto 7790 “Fortalecimiento de la infraestructura y dotación del sector salud Bogotá”.

Tabla N° 11

Ce.gestores / Pos.presupuestarias	Apropiación Inicial	Modificaciones Mes	Apropiación Vigente
Fortalecimiento de la infraestructura y dotación d	\$ 292.721.784.777	-\$ 15.116.370.481	\$ 277.605.414.296
Edificios relacionados con salud	\$ 257.171.874.925	-\$ 10.486.130.465	\$ 246.685.744.460
Aparatos médicos y quirúrgicos y aparatos ortésico	\$ 29.802.226.764	-\$ 4.630.240.016	\$ 25.171.986.748
Implementación y fortalecimiento de la Red Distrital	\$ 162.728.127.697	\$ 15.116.370.481	\$ 177.844.498.178
Servicios de la administración pública relacionado	\$ 161.393.127.697	\$ 15.116.370.481	\$ 176.509.498.178

 <p>ALCALDÍA MAYOR DE BOGOTÁ D.C. SECRETARÍA DE SALUD</p>	<p>OFICINA DE CONTROL INTERNO SISTEMA INTEGRADO DE GESTIÓN CONTROL DOCUMENTAL INFORME DE SEGUIMIENTO A EJECUCIÓN DEL PRESUPUESTO DEL FONDO FINANCIERO DISTRITAL DE SALUD Y SECRETARÍA DISTRITAL DE SALUD Código: SDS-ESC-FT-010 V.3</p>	<p>Elaborado por: Mónica Marcela Ulloa Revisado por: Olga Lucía Vargas Cobos Aprobado por: Olga Lucía Vargas Cobos</p>	
--	---	--	---

Fuente: Dirección Financiera

DECRETO 641 DEL 29 DE DICIEMBRE DE 2023. “Por medio del cual se realizó una reducción en el presupuesto anual de rentas e Ingresos de Gastos e Inversión del Distrito Capital para la Vigencia entre el 1ro de enero al 31 de diciembre de 2023; para el caso del Fondo Financiero Distrital de Salud se presentó una solicitud de reducción de \$35.000.000.000; teniendo en cuenta que se estimó un recaudo inferior por concepto de consumo de cigarrillos extranjeros, así como menor asignación del ministerio de Salud y Protección Social; así:

Tabla N° 12

Ce.gestores / Pos.presupuestarias	Apropiación Inicial	Modificaciones Mes	Apropiación Vigente
FONDO FINANCIERO DISTRITAL DE SALUD - FF	\$ 3.765.300.070.151	-\$ 35.000.000.000	\$ 3.730.300.070.151
Fortalecimiento del aseguramiento en salud con acc	\$ 2.646.794.005.547	-\$ 35.000.000.000	\$ 2.611.794.005.547
Servicios de la administración pública relacionado	\$ 2.637.101.603.547	-\$ 35.000.000.000	\$ 2.602.101.603.547

Fuente: Dirección Financiera

4. INVERSIÓN DIRECTA

4.1. Proyectos de Inversión

El presupuesto aprobado para gastos de inversión del Plan de Desarrollo “**UN NUEVO CONTRATO SOCIAL Y AMBIENTAL PARA LA BOGOTÁ DEL SIGLO XXI**” para la vigencia 2023, ascendió a la suma de \$3.638.454.648.000 pesos m/cte., de los cuales para inversión directa se aprobaron \$3.634.406.080. 000est.oo pesos m/cte. y para transferencias la suma de \$4.048.568. 000.oo pesos m/cte.; con corte 31 de septiembre se presenta una apropiación disponible de \$3.735.843.504.151.



Tabla N° 13

NOMBRE	DISPONIBLE	COMPROACU	POR EJECU	GIROSACU	PORCENTAJE PAGOS
GASTOS DE INVERSIÓN	\$ 3.704.892.072.151	\$ 3.568.902.269.837	96,33%	\$3.236.373.354.938	87,35%
INVERSIÓN DIRECTA	\$ 3.700.843.504.151	\$ 3.564.854.202.390	96,33%	\$3.233.326.005.649	87,37%
TRANSFERENCIAS CORRIENTES INVERSIÓN	\$ 4.048.568.000	\$ 4.048.067.447	99,99%	\$3.047.349.289	75,27%

Fuente: Ejecución presupuestal con corte 31 de diciembre de 2023 – Dirección Financiera

5. PASIVOS EXIGIBLES INVERSIÓN

Los pasivos exigibles son obligaciones contraídas con los requisitos legales que pasan la respectiva vigencia fiscal o la siguiente en caso de haber utilizado las reservas y que se

	<p>OFICINA DE CONTROL INTERNO SISTEMA INTEGRADO DE GESTIÓN CONTROL DOCUMENTAL INFORME DE SEGUIMIENTO A EJECUCION DEL PRESUPUESTO DEL FONDO FINANCIERO DISTRITAL DE SALUD Y SECRETARIA DISTRITAL DE SALUD Código: SDS-ESC-FT-010 V.3</p>	<p>Elaborado por: Mónica Marcela Ulloa Revisado por: Olga Lucia Vargas Cobos Aprobado por: Olga Lucia Vargas Cobos</p>	
---	---	--	---

quedan sin respaldo presupuestal registrado. A pesar de mantener obligaciones de pago aún exigibles, cuando esto sucede, se debe pagar la obligación con los recursos apropiados de la vigencia fiscal de su exigibilidad y/o proceder a la liquidación de los contratos.

Tabla N° 14

SALDOS FENECIDOS A 31/12/2022

61.521.573.118

SALDOS LIBERADOS 2023 MES A MES	PASIVO TRAMITADO Y PAGADO	SALDOS LIBERADOS	
FEBRERO	\$ -	\$ 542.794.207	
MAYO	\$ -	\$ 725.799.123	
JUNIO	\$ 3.619.627.337	\$ 88.759.004	
OCTUBRE	\$ -	\$ 2.855.794.871	
NOVIEMBRE	\$ -	\$ 5.887.181.987	
DICIEMBRE	\$ -	\$ 4.242.248.083	
TOTAL TRAMITADO EN 2023	\$ 3.619.627.337	\$ 14.342.577.275	\$ 17.962.204.612
TOTAL SALDOS FENECIDOS A 31/2/2023			\$ 43.559.368.506

Fuente. Dirección Financiera con corte diciembre 31 de 2023.

Al cierre de la vigencia 2023 se liquidaron y/o liberaron saldos fenecidos por valor de \$17.962.204.612, y se constituyeron saldos fenecidos por valor de 43.559.368.506, como se evidencia en la gráfica anterior.

6. ANALISIS DE FUENTES Y USOS

6.1. Proyectos de Inversión



El plan de desarrollo “**“NUEVO CONTRATO SOCIAL Y AMBIENTAL PARA LA BOGOTA DEL SIGLO XXI”**”. Está compuesto por 20 proyectos los cuales para el III trimestre de la actual vigencia presentan la siguiente ejecución de sus fuentes:

7750

CONSTRUCCIÓN DE CONFIANZA, PARTICIPACIÓN, DATOS ABIERTOS PARA EL BUEN VIVIR BOGOTÁ

Tabla N° 15

FUENTE DE FINANCIACION	DISPONIBLE	COMPROMISOS ACUMULADOS	% EJECUCI ON	GIROS ACUMULADOS	% GIROS
INGRESOS-TRANSFERENCIAS-ADMINISTRACIÓN CENTRAL- Aporte Ordinario-Vigencia-12 Transferencias nivel central –Aporte ordinario – vigencia-12 Aporte Ordinario-Otros del Distrito para comprometer en 2023	\$ 13.589.634.531	\$ 13.457.353.170	99.03%	\$ 9.160.947.136	67.41%

 <p>ALCALDÍA MAYOR DE BOGOTÁ D.C. SECRETARÍA DE SALUD</p>	<p>OFICINA DE CONTROL INTERNO SISTEMA INTEGRADO DE GESTIÓN CONTROL DOCUMENTAL INFORME DE SEGUIMIENTO A EJECUCIÓN DEL PRESUPUESTO DEL FONDO FINANCIERO DISTRITAL DE SALUD Y SECRETARÍA DISTRITAL DE SALUD Código: SDS-ESC-FT-010 V.3</p>	<p>Elaborado por: Mónica Marcela Ulloa Revisado por: Olga Lucía Vargas Cobos Aprobado por: Olga Lucía Vargas Cobos</p>	
--	---	--	---

INGRESOS-TRANSFERENCIAS-ADMINISTRACIÓN CENTRAL- Aporte Ordinario-Vigencia-12 Aporte Ordinario- Vigencias futuras	\$ 2.277.809.995	\$ 2.277.809.995	100,00%	\$ 2.224.388.787	97.65%
--	------------------	------------------	---------	------------------	--------

Fuente: Ejecución presupuestal con corte 31 de diciembre de 2023 – Dirección Financiera

7785

IMPLEMENTACIÓN DE LA ARQUITECTURA EMPRESARIAL Y EL INTERCAMBIO RECÍPROCO DE INFORMACIÓN EN BOGOTÁ

Tabla N° 16

FUENTE DE FINANCIACION	DISPONIBLE	COMPROMISOS ACUMULADOS	% EJECUCION	GIROS ACUMULADOS	% GIROS
INGRESOS-TRANSFERENCIAS-ADMINISTRACIÓN CENTRAL- Aporte Ordinario-Vigencia-12 Aporte Ordinario-Otros del Distrito- para comprometer en 2023	\$ 19.325.570.424	\$ 15.100.741.733	78.14%	\$ 10.959.158.518	56.71%
INGRESOS-TRANSFERENCIAS-ADMINISTRACIÓN CENTRAL- Aporte Ordinario-Vigencia7 Recursos Crédito [Recursos del Crédito	\$ 30.362.056.077	\$ 29.263.719.343	96.38%	\$ 24.880.830.874	81.95%

Fuente: Ejecución presupuestal con corte 31 de diciembre de 2023 – Dirección Financiera

7790

FORTALECIMIENTO DE LA INFRAESTRUCTURA Y DOTACIÓN DEL SECTOR SALUD BOGOTÁ

Tabla N°17

FUENTE DE FINANCIACION	DISPONIBLE	COMPROMISOS ACUMULADOS	% EJECUCION	GIROS ACUMULADOS	% GIROS
INGRESOS-INGRESOS CORRIENTES-TRANSFERENCIAS CORRIENTES-Participaciones distintas del SGP- 20-FFDS Participación consumo de cervezas sifones y refajos de producción extranjera con destino a salud 50%	\$ 125.869.000	\$ 0	0,00%	-	0,00%
INGRESOS-INGRESOS CORRIENTES-Transferencias de otras entidades del gobierno general-aportes nación- 20-FFDS Lotería de Bogotá- 25%	\$ 1.097.250.000	\$ 0	0,00%	-	0,00%
INGRESOS-INGRESOS CORRIENTES-Transferencias de otras entidades del gobierno general-aportes nación- 20-FFDS Lotería de Bogotá- Impuesto Ganadores 32%	\$ 528.661.000	\$ 0	0,00%	-	0,00%
INGRESOS-INGRESOS CORRIENTES-Transferencias de otras entidades del gobierno general-aportes nación- 20-FFDS Loterías Foráneas 32%	\$ 262.218.000	\$ 0	0,00%	-	0,00%
INGRESOS-INGRESOS CORRIENTES-Transferencias de otras entidades del gobierno general-aportes nación- 20- FFDS. Rifas - 25%	\$ 1.715.000	\$ 0	0,00%	\$ 0	0,00%
INGRESOS-INGRESOS CORRIENTES-Transferencias de otras entidades del gobierno general-aportes nación- 20-FFDS. Juegos Promocionales 25%	\$ 8.791.000	\$ 0	0,00%	\$ 0	0,00%
INGRESOS-INGRESOS CORRIENTES-Transferencias de otras entidades del gobierno general-aportes nación- - 20-FFDS Licores Nacionales 50%	\$ 13.515.071.000	\$ 0	0,00%	\$ 0	0,00%
INGRESOS-INGRESOS CORRIENTES-Transferencias de otras entidades del gobierno general-aportes nación- 20-FFDS Licores Extranjeros 50%	\$ 15.316.687.000	\$ 0	0,00%	\$ 0	0,00%
INGRESOS-INGRESOS CORRIENTES-RECURSOS DEL CAPITAL – EXCEDENTES FINANCIEROS- 146 Excedentes Financieros - R/bce de Libre Destinación	\$ 166.279.800	\$ 166.279.800	100%	\$ 0	0,00%
INGRESOS-INGRESOS CORRIENTES-Ingresos destinación específica- 147-Rentas Cedidas 2019	\$ 1.349.906.400	\$ 1.349.906.400	100%	\$ 1.349.906.400	100%





**OFICINA DE CONTROL INTERNO
SISTEMA INTEGRADO DE GESTIÓN
CONTROL DOCUMENTAL
INFORME DE SEGUIMIENTO A EJECUCION DEL PRESUPUESTO
DEL FONDO FINANCIERO DISTRITAL DE SALUD Y SECRETARIA
DISTRITAL DE SALUD
Código: SDS-ESC-FT-010 V.3**

Elaborado por: Mónica
Marcela Ulloa
Revisado por: Olga
Lucia Vargas Cobos
Aprobado por: Olga
Lucia Vargas Cobos



INGRESOS-INGRESOS especifica- 147-Rentas Cedidas 2021	CORRIENTES-Ingresos destinación	\$ 8.882.156.950	\$ 8.197.968.868	92.33%	\$ 8.197.968.868	92.30%
INGRESOS-INGRESOS especifica- 147-Multas 2018	CORRIENTES-Ingresos destinación	\$ 4.219.000	\$ 4.219.000	100%	\$ 4.219.000	100%
INGRESOS-INGRESOS especifica- 147-multas 2019]	CORRIENTES-Ingresos destinación	\$ 496.746.000	\$ 496.746.000	100%	\$ 496.746.000	100%
INGRESOS-INGRESOS especifica- 147-multas 2021	CORRIENTES-Ingresos destinación	\$ 340.930.000	\$ 340.930.000	100%	\$ 340.930.000	100%
INGRESOS-INGRESOS especifica- 147 - Recursos del balance Excedentes Financieros 2018	CORRIENTES-Ingresos destinación	\$ 205.534.000	\$ 205.534.000	100%	\$ 205.534.000	100%
INGRESOS-INGRESOS especifica- 147- Actas de Cancelación (varias) Inversión Rentas Cedidas 2021	CORRIENTES-Ingresos destinación	\$ 1.878.026.000	\$ 1.878.026.000	100%	\$ 1.878.026.000	100%
INGRESOS-INGRESOS especifica- 147 - Actas de Cancelación Reservas Inversión Rentas Cedidas 2019	CORRIENTES-Ingresos destinación	\$ 164.777.000	\$ 164.777.000	100%	\$ 164.777.000	100%
INGRESOS-INGRESOS especifica- 147 - Actas de Cancelación Reservas de Funcionamiento 2019	CORRIENTES-Ingresos destinación	\$ 26.612.000	\$ 26.612.000	100%	\$ 26.612.000	100%
INGRESOS-INGRESOS especifica-147 - Actas de Cancelación (varias) Funcionamiento 2021	CORRIENTES-Ingresos destinación	\$ 25.663.000	\$ 25.663.000	100%	\$ 25.663.000	100%
INGRESOS-INGRESOS de destinación especifica- 147 - Rendimientos fuentes Régimen subsidiado 2021	CORRIENTES- Rendimientos financieros	\$ 102.747.000	\$ 102.747.000	100%	\$ 102.747.000	100%
INGRESOS-INGRESOS especifica-147-Rendimientos Recursos propios con destinación especifica Oferta 2021	CORRIENTES-Ingresos destinación	\$ 3.297.263.650	\$ 3.297.263.650	100%	\$ 3.297.263.650	100%
INGRESOS-INGRESOS especifica- 147 - FDS Rendimientos Cuenta Funcionamiento 2019	CORRIENTES-Ingresos destinación	\$ 142.325.000	\$ 142.325.000	100%	\$ 142.325.000	100%
INGRESOS – INGRESOS ADMINISTRACION CENTRAL- Aporte Ordinario –Vigencia-Aporte Ordinario-Otros del Distrito para comprometer en 2023	CORRIENTES - TRANSFERENCIAS	\$ 15.674.552.722	\$ 15.257.286.129	99.06%	\$ 7.087.447.222	45.22%
INGRESOS – INGRESOS ADMINISTRACION CENTRAL- Aporte Ordinario - Recursos del Crédito Vigencias Futuras Acuerdo 788-2020 MIGA	CORRIENTES - TRANSFERENCIAS	\$ 84.245.000.000	\$ 84.244.999.450	99.99%	\$ 12.048.781.000	14.30%
INGRESOS – INGRESOS ADMINISTRACION CENTRAL- Aporte Ordinario [Vigencias Futuras NSJD-SC] Acuerdo 725 de 2018	CORRIENTES - TRANSFERENCIAS	\$ 21.098.492.000	\$ 21.098.492.000	100%	\$ 0	0.00%
INGRESOS – INGRESOS ADMINISTRACION CENTRAL- Aporte Ordinario VF -BOSA Acuerdo 743-2019	CORRIENTES - TRANSFERENCIAS	\$ 22.124.146.359	\$ 22.124.146.359	100%	\$ 22.124.146.359	100%
INGRESOS – INGRESOS ADMINISTRACION CENTRAL- Aporte Ordinario - Aporte Ordinario [Recursos del Crédito].	CORRIENTES - TRANSFERENCIAS	\$ 2.549.094.286	\$ 2.111.785.345	82.84%	\$ 74.534.017	2.92%
INGRESOS – INGRESOS [Recursos del Crédito MIGA].	CORRIENTES - TRANSFERENCIAS	\$ 39.868.757.802	\$ 14.868.757.801	37.06%	\$ 14.868.757.801	37.29%
INGRESOS – INGRESOS ADMINISTRACION CENTRAL- Aporte Ordinario - Aporte Ordinario [Recursos del Crédito]. 12 Aporte Ordinario [VF - BSL 3] Acta 4-2022	CORRIENTES - TRANSFERENCIAS	\$ 5.236.829.069	\$ 5.236.829.069	100%	\$ 1.712.221.354	32.70%
INGRESOS – INGRESOS ADMINISTRACION CENTRAL- Aporte Ordinario 146 Aporte Ordinario VF - Proyecto Vacunas Acta 26-2022	CORRIENTES - TRANSFERENCIAS	\$ 16.994.700.189	\$ 0	0.00%	\$ 0	0.00%
TOTAL		\$ 238.646.320.038	\$ 181.341.293.871	75.99%	\$ 74.148.605.671	31.07%

Fuente: Ejecución presupuestal con corte 31 de diciembre de 2023 – Dirección Financiera



 <p>ALCALDÍA MAYOR DE BOGOTÁ D.C. SECRETARÍA DE SALUD</p>	<p>OFICINA DE CONTROL INTERNO SISTEMA INTEGRADO DE GESTIÓN CONTROL DOCUMENTAL INFORME DE SEGUIMIENTO A EJECUCION DEL PRESUPUESTO DEL FONDO FINANCIERO DISTRITAL DE SALUD Y SECRETARIA DISTRITAL DE SALUD Código: SDS-ESC-FT-010 V.3</p>	<p>Elaborado por: Mónica Marcela Ulloa Revisado por: Olga Lucía Vargas Cobos Aprobado por: Olga Lucía Vargas Cobos</p>	
--	---	--	---

7822

FORTALECIMIENTO DEL ASEGURAMIENTO EN SALUD CON ACCESO EFECTIVO BOGOTÁ

Tabla N°18

FUENTE DE FINANCIACION	DISPONIBLE	COMPROMISOS ACUMULADOS	% EJECUCI ON	GIROS ACUMULADOS	% GIROS
INGRESOS-INGRESOS CORRIENTES - sanciones administrativas 20-multas - ivc oferta	\$ 949.078.000	\$ 135.895.934	0,00%	\$ 5.057.653	0,00%
INGRESOS-INGRESOS CORRIENTES-No tributarios-Sanciones administrativas - 20 Intereses Moratorios Multas IVC- Oferta	\$ 202.390.000	\$ 168.659.649	100%	\$ 168.588.263	100%
INGRESOS-INGRESOS CORRIENTES-No tributarios-DERECHOS DE MONOPOLIOS 20 R.S. Participación de la Sobretasa al consumo de cigarrillos y tabaco elaborado extranjero	\$ 61.165.042.000	\$ 55.869.829.270	90.45%	\$ 55.869.829.270	91.13%
INGRESOS-INGRESOS CORRIENTES-No tributarios-Sanciones Administrativas - 20- R.S Participación consumo de cerveza, sifones y refajos de producción nacional con destino a salud 50%	\$ 40.125.418.000	\$ 36.233.720.000	66.7%	\$ 36.233.720.000	90.7%
INGRESOS-INGRESOS CORRIENTES-No tributarios-DERECHOS DE MONOPOLIOS- 20-FFDS Participación consumo de cervezas sifones y refajos de producción nacional con destino a salud 50%	\$ 35.273.720.000	\$ 23.489.542.353	56.65%	\$ 17.978.514.380	14.28%
INGRESOS-INGRESOS CORRIENTES-No tributarios-Participación consumo de cervezas, sifones y refajos de producción extranjera con destino a la salud - 20-FFDS Participación consumo de cervezas sifones y refajos de producción nacional con destino a salud 50%	\$ 1.625.869.000	\$ 1.267.807.963	82.46%	\$ 1.267.807.963	82.46%
INGRESOS-INGRESOS CORRIENTES-No tributarios-Participación consumo de cervezas, sifones y refajos de producción extranjera con destino a la salud- 20-FFDS Participación consumo de cervezas sifones y refajos de producción extranjera con destino a salud 50%	\$ 1.000.000.000	\$ 0			
INGRESOS-INGRESOS CORRIENTES-No tributarios-DERECHOS DE MONOPOLIOS-20-FFDS- 31-Res 210/2022 - Inimputables	\$ 582.375.034	\$ 429.563.310	73.76%	\$ 429.563.310	73.76%
INGRESOS-INGRESOS CORRIENTES-No tributarios-transferencias de otras entidades- 31-Res.2683/2022 migrantes	\$ 1.474.361.000	\$ 1.474.361.000	100%	\$ 1.474.361.000	100%
INGRESOS-INGRESOS CORRIENTES-No tributarios-DERECHOS DE MONOPOLIOS- 31- Res.2686/2022 Inimputables	\$ 898.576.277	\$ 898.576.277	100%	\$ 898.576.277	100%
INGRESOS-INGRESOS CORRIENTES- Transferencias de otras entidades del gobierno general-31-Res.296/2023 Inimputables	\$ 2.842.315.000	\$ 2.327.514.117	40.65%	\$ 1.866.548.339.	40.65%
INGRESOS-INGRESOS CORRIENTES- Transferencias de otras entidades del gobierno general-31-Res.296/2023 Inimputables	\$ 1.117.679.633	\$ 1.117.679.633	100%	\$ 0	0,00%
INGRESOS-INGRESOS CORRIENTES-Transferencias de otras entidades- aportes nación- 31-Otras Transferencias de la Nación por Distribuir	\$ 8.690.951.582	\$ 0	0.	\$ 0	0,00%

 <p>ALCALDÍA MAYOR DE BOGOTÁ D.C. SECRETARÍA DE SALUD</p>	<p>OFICINA DE CONTROL INTERNO SISTEMA INTEGRADO DE GESTIÓN CONTROL DOCUMENTAL INFORME DE SEGUIMIENTO A EJECUCIÓN DEL PRESUPUESTO DEL FONDO FINANCIERO DISTRITAL DE SALUD Y SECRETARÍA DISTRITAL DE SALUD Código: SDS-ESC-FT-010 V.3</p>	<p>Elaborado por: Mónica Marcela Ulloa Revisado por: Olga Lucía Vargas Cobos Aprobado por: Olga Lucía Vargas Cobos</p>	
--	---	--	---

INGRESOS-INGRESOS CORRIENTES-Recursos del Sistema de Seguridad Social Integral-336 - Recursos ADRES - Régimen subsidiado	\$ 1.351.460.501.000	\$ 1.351.422.526.834	100%	\$ 1.351.422.526.834	100%
INGRESOS-INGRESOS CORRIENTES- Transferencias de otras entidades del gobierno general- Aportes Nación- 336 - Superintendencia de Salud 0,4%	\$ 9.692.402.000	\$ 9.589.576.366	99.13%	\$ 9.589.576.366	99.13%
INGRESOS-INGRESOS CORRIENTES- Transferencias de otras entidades del gobierno general-20-R.S. Lotería de Bogotá - 68%	\$ 7.424.520.000	\$ 7.007.591.107	94.25%	\$ 7.007.591.107	94.25%
INGRESOS-INGRESOS CORRIENTES-Recursos del sistema general de seg- Recursos - 20-FFDS Lotería de Bogotá- 25%	\$ 2.081.087.000	\$ 0	0.00%	\$ 0	0.00%
INGRESOS-INGRESOS CORRIENTES-Recursos del sistema general de seg- Recursos - 20-R.S Lotería de Bogotá Impuesto Ganadores - 68%	\$ 3.610.904.000	\$ 3.278.542.480	91.25%	\$ 3.278.542.480	91.25%
INGRESOS-INGRESOS CORRIENTES-Recursos del sistema general de seg- Recursos 20-R.S. Loterías Foráneas- 68%	\$ 3.907.212.000	\$ 3.269.346.442	84.36%	\$ 3.269.346.442	84.36%
INGRESOS-INGRESOS CORRIENTES-Recursos del sistema general de seg- Recursos 20- R.S. Apuestas Permanentes 68%	\$ 32.603.853.000	\$ 28.828.862.802	88.11%	\$ 28.828.862.802	68.39%
INGRESOS-INGRESOS CORRIENTES-Recursos del sistema general de seg 20- FFDS Apuestas Permanentes 25%	\$ 11.183.260.000	\$ 10.000.000.000	89.14%	\$ 10.000.000.000	89.14%
INGRESOS-INGRESOS CORRIENTES-Recursos del sistema general de seg 20-R.S. Rifas 68%	\$ 4.663.000	\$ 0	0.00%	\$ 0	0.00%
INGRESOS-INGRESOS CORRIENTES-Recursos del sistema general de seg 20-R.S. Juegos Promocionales- 68%	\$ 545.911.000	\$ 355.048.212	65.11%	\$ 355.048.212	65.11%
INGRESOS-INGRESOS CORRIENTES-Recursos del sistema general de seg 20-FFDS. Juegos Promocionales 25%	\$ 87.069.000	\$ 0	0.00%	\$ 0	0.00%
INGRESOS-INGRESOS CORRIENTES-Recursos del sistema general de seg- 20 R.S. Juegos localizados para inversión en salud SSF	\$ 39.135.959.000	\$ 35.287.038.669	90.45%	\$ 35.287.038.669	90.45%
INGRESOS-INGRESOS CORRIENTES-Recursos del sistema general de seg- Recursos del balance- 20-R.S. Coljuegos Sin Situación de Fondos	\$ 34.758.581.000	\$ 34.758.580.914	100%	\$ 34.758.580.914	100%
INGRESOS-INGRESOS CORRIENTES-Recursos del sistema general de seg- Recursos del - 20-R.S. Licores Extranjeros 50%	\$ 16.015.071.000	\$ 13.055.575.947	82.33%	\$ 13.055.575.947	82.33%
INGRESOS-INGRESOS CORRIENTES-Recursos del sistema general de seg- Participación por el consumo de licores destilados introducidos producción extranjera recaudado por Fondo Cuenta de la FND con destino a salud- 20-R.S. Licores Extranjeros 50%	\$ 15.942.556.000	\$ 14.662.294.951	92.73%	\$ 14.662.294.951	92.73%
INGRESOS-INGRESOS CORRIENTES-Recursos del sistema general de seg- Recursos del - 577- Rendimientos Financ. SGP Oferta	\$ 440.000.000	\$ 315.522.000	71.71%	\$ 315.522.000	48.82%
INGRESOS-INGRESOS CORRIENTES-No tributarios- derechos de explotación juegos de azar- 374- Rendimientos fuentes Régimen subsidiado	\$ 750.000.000	\$ 750.000.000	100%	\$ 750.000.000	100%
INGRESOS-INGRESOS CORRIENTES-No tributarios- derechos de explotación juegos de azar- 374- Rend. Fuentes Diferentes al SGP Oferta	\$ 299.000.000	\$ 0	0,92%	\$ 0	0,92%
INGRESOS-INGRESOS CORRIENTES-No tributarios- derechos de explotación juegos de azar- 374- Rendimientos cuenta 510 Davivienda	\$ 45.000.000	\$ 0	0,00%	\$ 0	0,00%
INGRESOS-INGRESOS CORRIENTES- TRANSFERENCIAS - TRANSFERENCIAS CORRIENTES- 374- Rendimientos cuenta 232 Occidente	\$ 33.000.000	\$ 0	0,00%	\$ 0	0,00%





OFICINA DE CONTROL INTERNO
SISTEMA INTEGRADO DE GESTIÓN
CONTROL DOCUMENTAL
INFORME DE SEGUIMIENTO A EJECUCION DEL PRESUPUESTO
DEL FONDO FINANCIERO DISTRITAL DE SALUD Y SECRETARIA
DISTRITAL DE SALUD
Código: SDS-ESC-FT-010 V.3

Elaborado por: Mónica
 Marcela Ulloa
 Revisado por: Olga
 Lucía Vargas Cobos
 Aprobado por: Olga
 Lucía Vargas Cobos





INGRESOS-INGRESOS TRANSFERENCIAS - TRANSFERENCIAS INVERSION- 374- Rendimientos cuenta 702 Bancolombia	CORRIENTES-	\$ 190.000.000	\$ 0	0,00%	\$ 0	0,00%
INGRESOS-INGRESOS TRANSFERENCIAS - TRANSFERENCIAS INVERSION- NACIONALES 20-374- Rendimientos cuenta 230 Occidente	CORRIENTES-	\$ 78.000.000	\$ 0	0,00%	\$ 0	0,00%
INGRESOS-INGRESOS TRANSFERENCIAS - TRANSFERENCIAS INVERSIÓN FONDO FINANCIERO DISTRITA- 374- Rendimientos cuenta 104 Bogotá	CORRIENTES-	\$ 19.000.000	\$ 0	0,00%	\$ 0	0,00%
INGRESOS-INGRESOS TRANSFERENCIAS - 374- Rend. Cuenta Otros gastos de Inversión 102	CORRIENTES-	\$ 90.000.000	\$ 0	0,00%	\$ 0	0,00%
INGRESOS-INGRESOS TRANSFERENCIAS - 374- Rend. de Funcionamiento 203	CORRIENTES-	\$ 350.000.000	\$ 0	0,00%	\$ 0	0,00%
INGRESOS-INGRESOS TRANSFERENCIAS - 374- Rend. Adres Impoconsumo de Cerveza Extranjera	CORRIENTES-	\$ 14.236.000	\$ 13.807.728	97.14%	\$ 13.807.728	16.4%
INGRESOS-INGRESOS RECURSOS DE CAPITAL- EXCEDENTES FINANCIEROS- 374- Rend. Adres Impoconsumo de Cerveza Nacionales	CORRIENTES-	\$ 445.000.000	\$ 443.062.718	100%	\$ 443.062.718	13.6%
INGRESOS-INGRESOS RECURSOS DE CAPITAL- EXCEDENTES FINANCIEROS- 374- Rend. Adres Advalorem del impuesto cigarrillos extranjero	CORRIENTES-	\$ 367.000.000	\$ 55.281.414	15.06%	\$ 55.281.414	15.06%
INGRESOS-INGRESOS TRANSFERENCIAS - RECURSOS DE CAPITAL- EXCEDENTES FINANCIERO- - 374- Rend. Adres Impoconsumo de Cigarrillos Extranjeros	CORRIENTES-	\$ 807.000.000	\$ 796.261.137	99.10%	\$ 796.261.137	99.10%
INGRESOS-INGRESOS TRANSFERENCIAS - RECURSOS DE CAPITAL- EXCEDENTES FINANCIERO- 374- Rend. Adres Impoconsumo de Cigarrillos Extranjeros	CORRIENTES-	\$ 1.640.000.000	\$ 1.614.781.986	98.57%	\$ 1.614.781.986	98.57%
INGRESOS-INGRESOS TRANSFERENCIAS - RECURSOS DE CAPITAL- EXCEDENTES FINANCIERO- 374- Rend. Adres Juego de apuestas permanentes o chance	CORRIENTES-	\$ 467.000.000	\$ 461.690.571	99.17%	\$ 461.690.571	99.17%
INGRESOS-INGRESOS TRANSFERENCIAS - RECURSOS DE CAPITAL- EXCEDENTES FINANCIERO- 374- Rend. Adres Impuesto a ganadores	CORRIENTES-	\$ 41.000.000	\$ 36.154.753	88.63%	\$ 36.154.753	88.63%
INGRESOS-INGRESOS TRANSFERENCIAS - RECURSOS DE CAPITAL- EXCEDENTES FINANCIERO- 374- Rend. Adres Impoconsumo de Licores, Vinos y Aperitivos Extranjero	CORRIENTES-	\$ 238.000.000	\$ 235.876.551	99.15%	\$ 235.876.551	99.15%
INGRESOS-INGRESOS TRANSFERENCIAS - RECURSOS DE CAPITAL- EXCEDENTES FINANCIERO- 374- Rend. Adres Impoconsumo de Licores, Vinos y Aperitivos Nacionales	CORRIENTES-	\$ 192.000.000	\$ 187.780.285	98.25%	\$ 187.780.285	98.25%
INGRESOS-INGRESOS TRANSFERENCIAS - RECURSOS DE CAPITAL- EXCEDENTES FINANCIERO- 374- Rend. Adres Impuesto de loterías foráneas	CORRIENTES-	\$ 43.000.000	\$ 38.002.420	88.38%	\$ 38.002.240	88.38%
INGRESOS-INGRESOS TRANSFERENCIAS - RECURSOS DE CAPITAL- EXCEDENTES FINANCIERO- 374- Rend. Adres Impuesto de loterías tradicionales	CORRIENTES-	\$ 35.000.000	\$ 6.289.562	17.97%	\$ 6.289.562	17.97%
INGRESOS-INGRESOS TRANSFERENCIAS - RECURSOS DE CAPITAL- EXCEDENTES FINANCIERO- 374- Rend. Adres operación juegos promocionales	CORRIENTES-	\$ 7.500.000	\$ 5.973.162	79.64%	\$ 5.973.162	79.64%

 <p>ALCALDÍA MAYOR DE BOGOTÁ D.C. SECRETARÍA DE SALUD</p>	<p>OFICINA DE CONTROL INTERNO SISTEMA INTEGRADO DE GESTIÓN CONTROL DOCUMENTAL INFORME DE SEGUIMIENTO A EJECUCION DEL PRESUPUESTO DEL FONDO FINANCIERO DISTRITAL DE SALUD Y SECRETARIA DISTRITAL DE SALUD Código: SDS-ESC-FT-010 V.3</p>	<p>Elaborado por: Mónica Marcela Ulloa Revisado por: Olga Lucía Vargas Cobos Aprobado por: Olga Lucía Vargas Cobos</p>	
--	---	--	---

INGRESOS-INGRESOS TRANSFERENCIAS - RECURSOS DE CAPITAL- EXCEDENTES FINANCIERO- 374- Rend. Adres premios caducos	CORRIENTES-	\$	102.000.000	\$	98.575.848	96.64%	\$	98.575.848	96.64%
INGRESOS-INGRESOS TRANSFERENCIAS - TRANSFERENCIAS DE CAPITAL- Premios no reclamados- 374- Rend. Adres recursos territoriales destinados al aseguramiento	CORRIENTES-	\$	284.500.000	\$	281.968.478	87.75%	\$	1.431.106.900	87.75%
INGRESOS-INGRESOS TRANSFERENCIAS DE CAPITAL - RECURSOS DE CAPITAL- EXCEDENTES FINANCIERO- 20-R.S Premios de loterías	CORRIENTES-	\$	2.280.965.000	\$	2.038.583.100	89.37%	\$	2.038.583.100	89.37%
INGRESOS-INGRESOS TRANSFERENCIAS - RECURSOS DE CAPITAL- EXCEDENTES FINANCIERO- 20-R.S Premios de apuestas permanentes o chance	CORRIENTES-	\$	5.946.129.000	\$	5.167.887.648	86.91%	\$	5.167.887.648	86.91%
INGRESOS-INGRESOS TRANSFERENCIAS - RECURSOS DE CAPITAL- EXCEDENTES FINANCIERO- 20-R.S Premios de juegos novedosos	CORRIENTES-	\$	452.404.000	\$	426.397.635	94.25%	\$	426.397.635	94.25%
INGRESOS-INGRESOS TRANSFERENCIAS -- De otras entidades del gobierno general- 20-Convenios Entidades Distritales por Distribuir	CORRIENTES-	\$	57.530.000	\$	0	0.00%	\$		
INGRESOS-INGRESOS TRANSFERENCIAS - RECURSOS DE CAPITAL- EXCEDENTES FINANCIERO- 236 S.F.-R/Bce SGP - Oferta -acta de cancelación No 2	CORRIENTES-	\$	35.868.000	\$	35.868.000	100%	\$	36.868.000	100%
INGRESOS-INGRESOS TRANSFERENCIAS - RECURSOS DE CAPITAL- EXCEDENTES FINANCIERO- 236 Salud Oferta Doc SGP-35-2019 11/12	CORRIENTES-	\$	301.844.000	\$	301.844.000	100%	\$	290.973.108	96.40%
INGRESOS-INGRESOS TRANSFERENCIAS - TRANSFERENCIAS DE CAPITAL- 236 S.F. - SGP -Oferta - Vigencias Anteriores Oferta 2017	CORRIENTES-	\$	2.548.077.000	\$	2.548.077.000	100%	\$	2.548.470.020	100%
INGRESOS-INGRESOS TRANSFERENCIAS - TRANSFERENCIAS DE CAPITAL- 147 - Rendimientos SGP Oferta 2019	CORRIENTES-	\$	140.560.222	\$	134.414.775	95.63%	\$	101.507.727	72.22%
INGRESOS-INGRESOS TRANSFERENCIAS - TRANSFERENCIAS DE CAPITAL- 147 - Rendimientos SGP Oferta 2021	CORRIENTES-	\$	307.769.866	\$	307.769.866	100%	\$	72.718.741	23.63%
INGRESOS-INGRESOS TRANSFERENCIAS - TRANSFERENCIAS ADMINISTRACION CENTRAL- Aporte Ordinario- Otros del Distrito para comprometer en 2023	CORRIENTES-	\$	27.140.563.033	\$	26.891.951.246	99.35%	\$	24.499.452.458	99.35%
INGRESOS-INGRESOS TRANSFERENCIAS - TRANSFERENCIAS DE CAPITAL- ADMINISTRACION-Aporte ordinario Aporte Ordinario [Población Fronteriza -Venezolana]	CORRIENTES-	\$	45.000.000.000	\$	45.000.000.000	100,00%	\$	45.000.000.000	100,00%
INGRESOS-INGRESOS CORRIENTES-RECURSOS DE CAPITAL - TRANSFERENCIAS DE CAPITAL- RENDIMIENTOS FINANCIEROS - 549 Impuesto a los Cigarrillos Extranjeros		\$	118.198.972.000	\$	105.987.248.927	87.67%	\$	105.987.248.927	89.67%
INGRESOS-INGRESOS CORRIENTES-RECURSOS DE CAPITAL - TRANSFERENCIAS DE CAPITAL- premios no reclamados- 569-Part. Para Salud Reg. Sub. Doc.SGP-Ultima doceava 2022		\$	59.597.652.346	\$	59.597.652.343	100%	\$	59.597.652.343	100%
INGRESOS-INGRESOS CORRIENTES-RECURSOS DE CAPITAL - 569-Part. Para Salud Reg. Sub. 11/12 AVAS 2023		\$	656.561.257.193	\$	656.561.257.193	100%	\$	656.561.257.193	100%
TOTAL		\$	2.647.808.915.638	\$	2.581.304.649.611	97.49%	\$	2.571.412.738.707	97.11%

Fuente: Ejecución presupuestal con corte 31 de diciembre de 2023 – Dirección Financiera

 <p>ALCALDÍA MAYOR DE BOGOTÁ D.C. SECRETARÍA DE SALUD</p>	<p>OFICINA DE CONTROL INTERNO SISTEMA INTEGRADO DE GESTIÓN CONTROL DOCUMENTAL INFORME DE SEGUIMIENTO A EJECUCIÓN DEL PRESUPUESTO DEL FONDO FINANCIERO DISTRITAL DE SALUD Y SECRETARÍA DISTRITAL DE SALUD Código: SDS-ESC-FT-010 V.3</p>	<p>Elaborado por: Mónica Marcela Ulloa Revisado por: Olga Lucía Vargas Cobos Aprobado por: Olga Lucía Vargas Cobos</p>	
--	---	--	---

7824

DESARROLLO INSTITUCIONAL Y DIGNIFICACIÓN DEL TALENTO HUMANO BOGOTÁ

Tabla N°19

FUENTE DE FINANCIACION	DISPONIBLE	COMPROMISOS ACUMULADOS	% EJECUCION	GIROS ACUMULADOS	% GIROS
INGRESOS - INGRESOS CORRIENTES- TRANSFERENCIAS ADMINISTRACION CENTRAL- Aporte Ordinario—Vigencia- Aporte Ordinario- Otros del Distrito para comprometer en 2023	\$ 20.772.188.201	\$ 20.612.609.408	99.23%	\$ 16.097.727.136	77.50%
TOTALES	\$ 20.772.188.201	\$ 20.612.609.408	99.23%	\$ 16.097.727.136	77.50%

Fuente: Ejecución presupuestal con corte 31 de diciembre de 2023 – Dirección Financiera

7826

ASISTENCIA: DISCAPACIDAD, CUIDADO, SALUD E INCLUSIÓN BOGOTÁ

Tabla N°20

FUENTE DE FINANCIACION	DISPONIBLE	COMPROMISOS ACUMULADOS	% EJECUCION	GIROS ACUMULADOS	% GIROS
INGRESOS - INGRESOS CORRIENTES- TRANSFERENCIAS ADMINISTRACION CENTRAL- Aporte Ordinario-12 Aporte Ordinario-Otros del Distrito	\$ 2.894.345.232	\$ 2.891.234.874	99.89%	\$ 1.893.884.511	65.43%
INGRESOS - INGRESOS CORRIENTES- TRANSFERENCIAS ADMINISTRACION CENTRAL- Aporte Ordinario-570-Part. Salud 11/12 avas Salud Pública	\$ 2.407.049.115	\$ 2.407.049.115	100%	\$ 1.633.422.597	67.86 %
TOTAL	\$ 5.301.394.347	\$ 5.298.283.989	99.94%	\$ 3.527.307.108	66.54%



Fuente: Ejecución presupuestal con corte 31 de diciembre de 2023 – Dirección Financiera

7827

IMPLEMENTACIÓN BOGOTÁ NOS CUIDA, UN MODELO DE SALUD PARA UNA CIUDADANÍA PLENA BOGOTÁ

Tabla N°21

FUENTE DE FINANCIACION	DISPONIBLE	COMPROMISOS ACUMULADOS	% EJECUCION	GIROS ACUMULADOS	% GIROS
INGRESOS - INGRESOS CORRIENTES- TRANSFERENCIAS ADMINISTRACION CENTRAL- Aporte Ordinario-Aporte Ordinario-Otros del Distrito para comprometer en 2023	\$ 69.397.555.474	\$ 69.003.229.864	99.43%	\$ 52.127.310.872	75.11%

 <p>ALCALDÍA MAYOR DE BOGOTÁ D.C. SECRETARÍA DE SALUD</p>	<p>OFICINA DE CONTROL INTERNO SISTEMA INTEGRADO DE GESTIÓN CONTROL DOCUMENTAL INFORME DE SEGUIMIENTO A EJECUCIÓN DEL PRESUPUESTO DEL FONDO FINANCIERO DISTRITAL DE SALUD Y SECRETARÍA DISTRITAL DE SALUD Código: SDS-ESC-FT-010 V.3</p>	<p>Elaborado por: Mónica Marcela Ulloa Revisado por: Olga Lucía Vargas Cobos Aprobado por: Olga Lucía Vargas Cobos</p>	
--	---	--	---

7829

NUEVAS GENERACIONES, SALUD E INCLUSIÓN

Tabla N°23

FUENTE DE FINANCIACION	DISPONIBLE	COMPROMISOS ACUMULADOS	% EJECUCION	GIROS ACUMULADOS	% GIROS
INGRESOS-INGRESOS Transferencias Administrativas central- aporte ordinario-vigencia-aporte ordinario-Otros del Distrito para comprometer en 2023	\$ 13.669.044.524	\$ 13.663.284.600	99.96%	\$ 9.764.638.118	71.44%
INGRESOS-INGRESOS CORRIENTES-Transferencias de otras entidades del aporte de la nación- Transferencias Administrativas central- aporte ordinario-vigencia-aporte ordinario-570-Part. Salud 11/12 avas Salud Pública- 2023	\$ 11.844.803.464	\$ 11.828.701.667	99.86%	\$ 7.345.316.861	62.01%
TOTAL	\$ 25.513.847.988	\$ 25.508.088.064	99.98%	\$ 17.109.954.979	67.06%



Fuente: Ejecución presupuestal con corte 31 de diciembre de 2023 – Dirección Financiera

7830

INFANCIA IMPARABLE BOGOTÁ

Tabla N°24

FUENTE DE FINANCIACION	DISPONIBLE	COMPROMISOS ACUMULADOS	% EJECUCION	GIROS ACUMULADOS	% GIROS
INGRESOS-INGRESOS CORRIENTES-TRANSFERENCIAS ADMINISTRACION CENTRAL - VIGENCIA-12 Aporte Ordinario-Otros del Distrito	\$ 21.505.170.221	\$ 21.480.439.363	99.89%	\$ 16.994.128.924	79.02%
INGRESOS-INGRESOS CORRIENTES-TRANSFERENCIAS ADMINISTRACION CENTRAL - VIGENCIA-Participaciones para Salud 74 Recursos Pasivos Exigibles Otros Distrito	\$ 35.685.000	\$ 35.685.000	100%	\$ 7.596.472.546	100%
INGRESOS-INGRESOS CORRIENTES-TRANSFERENCIAS ADMINISTRACION CENTRAL - VIGENCIA-Participaciones para Salud - 570-Part. Salud Pública Doc. SGP-Ultima doceava 2023	\$ 11.338.238.166	\$ 11.335.127.808	99.97%	\$ 2.150.420.053	18.97%
INGRESOS-INGRESOS CORRIENTES-TRANSFERENCIAS ADMINISTRACION CENTRAL - VIGENCIA-Participaciones para Salud 570-Part. Salud 11/12 avas Salud Pública- 2023	\$ 5.466.080.919	\$ 5.466.080.919		\$ 2.538.038.093	

 <p>ALCALDÍA MAYOR DE BOGOTÁ D.C. SECRETARÍA DE SALUD</p>	<p>OFICINA DE CONTROL INTERNO SISTEMA INTEGRADO DE GESTIÓN CONTROL DOCUMENTAL INFORME DE SEGUIMIENTO A EJECUCION DEL PRESUPUESTO DEL FONDO FINANCIERO DISTRITAL DE SALUD Y SECRETARIA DISTRITAL DE SALUD Código: SDS-ESC-FT-010 V.3</p>	<p>Elaborado por: Mónica Marcela Ulloa Revisado por: Olga Lucia Vargas Cobos Aprobado por: Olga Lucia Vargas Cobos</p>	
--	---	--	---

TOTAL	\$ 38.345.174.306	\$ 38.317.333.090	99.93%	\$ 27.164.324.563	45.46%
--------------	-------------------	-------------------	--------	-------------------	--------

Fuente: Ejecución presupuestal con corte 31 de diciembre de 2023 – Dirección Financiera

7831

SANEAMIENTO SALUD AMBIENTAL BOGOTÁ

Tabla N°25

FUENTE DE FINANCIACION	DISPONIBLE	COMPROMISOS ACUMULADOS	% EJECUCION	GIROS ACUMULADOS	% GIROS
INGRESOS-INGRESOS CORRIENTES-RECURSOS DE CAPITAL-EXCEDENTES FINANCIEROS-578-Rendimientos Financ. SGP Salud Pública	\$ 1.400.000.000	\$ 1.400.000.000	100%	\$ 372.577.602	26.61%
INGRESOS-INGRESOS CORRIENTES-RECURSOS DE CAPITAL- 374- Rend. Fuentes Diferentes al SGP	\$ 665.000.000	\$ 665.000.000	100%	\$ 40.994.941	6.164%
INGRESOS-INGRESOS CORRIENTES-TRANSFERENCIAS ADMINISTRACION CENTRAL - VIGENCIA-12 Aporte Ordinario-Otros del Distrito para comprometer en 2023	\$ 43.108.667.064	\$ 43.091.782.013	99.96%	\$ 31.536.041.321	73.15%
INGRESOS-INGRESOS CORRIENTES-TRANSFERENCIAS ADMINISTRACION CENTRAL – VIGENCIA- 570-Part. Salud Salud Pública Doc. SGP-Ultima doceava 2022	\$ 118.612.164	\$ 118.612.1654	100%	\$ 0	0.00%
INGRESOS-INGRESOS CORRIENTES-TRANSFERENCIAS ADMINISTRACION CENTRAL - VIGENCIA-Participaciones para Salud - 570-Part. Salud 11/12 avas Salud Pública- 2023	\$ 26.345.923.150	\$ 26.340.547.222	99.98%	\$ 15.690.826.281	59.56%
TOTAL	\$ 69.040.755.346	\$ 69.018.494.367	99.97%	\$ 46.830.081.091	67.83%



Fuente: Ejecución presupuestal con corte diciembre 31 de 2023 – Dirección Financiera

7832

ABRIENDO CAMINOS PARA LA PAZ Y LA RECONCILIACIÓN DE LAS VÍCTIMAS DEL CONFLICTO ARMADO A TRAVÉS DE LA ATENCIÓN PSICOSOCIAL BOGOTÁ

Tabla N°26

FUENTE DE FINANCIACION	DISPONIBLE	COMPROMISOS ACUMULADOS	% EJECUCION	GIROS ACUMULADOS	% GIROS
INGRESOS-INGRESOS CORRIENTES-TRANSFERENCIAS ADMINISTRACION CENTRAL - VIGENCIA-12 Aporte Ordinario-Otros del Distrito	\$ 5.164.032.388	\$ 5.162.534.808.	99.97%	\$ 3.564.536.360	69.03%
INGRESOS-INGRESOS CORRIENTES-TRANSFERENCIAS ADMINISTRACION CENTRAL - VIGENCIA- 146 Aporte Ordinario - RB de Libre destinación vigencia 2022	\$ 4.495.069.000	\$ 4.495.069.000	100%	\$ 3.501.658.750	77.90%

 <p>ALCALDÍA MAYOR DE BOGOTÁ D.C. SECRETARÍA DE SALUD</p>	<p>OFICINA DE CONTROL INTERNO SISTEMA INTEGRADO DE GESTIÓN CONTROL DOCUMENTAL INFORME DE SEGUIMIENTO A EJECUCION DEL PRESUPUESTO DEL FONDO FINANCIERO DISTRITAL DE SALUD Y SECRETARIA DISTRITAL DE SALUD Código: SDS-ESC-FT-010 V.3</p>	<p>Elaborado por: Mónica Marcela Ulloa Revisado por: Olga Lucia Vargas Cobos Aprobado por: Olga Lucia Vargas Cobos</p>	
--	---	--	---

TOTAL	\$	9.659.101.388	\$	8.953.789.850	89.77%	\$	7.066.195.110	73.16%
--------------	----	----------------------	----	----------------------	---------------	----	----------------------	---------------

Fuente: Ejecución presupuestal con corte diciembre 31 de 2023 – Dirección Financiera

7833

MUJERES, SALUD INCLUYENTE Y DIFERENCIAL

Tabla N°27

FUENTE DE FINANCIACION	DISPONIBLE	COMPROMISOS ACUMULADOS	% EJECUCION	GIROS ACUMULADOS	% GIROS
INGRESOS-INGRESOS CORRIENTES- TRANSFERENCIAS ADMINISTRACION CENTRAL - VIGENCIA-07 Aporte Ordinario-Otros del Distrito - Aporte Ordinario-Otros del Distrito para comprometer en 2023	\$ 2.987.782.451	\$ 2.982.208.272	99.81%	\$ 1.454.420.829	48.680%
INGRESOS-INGRESOS CORRIENTES- TRANSFERENCIAS ADMINISTRACION CENTRAL - VIGENCIA- 570-Part. Salud 11/12 avas Salud Pública- 2023	\$ 1.454.831.000	\$ 1.454.831.000	100%	\$ 1.025.749.023	70.51%
TOTAL	\$ 4.442.613.451	\$ 4.437.039.272	99.87%	\$ 2.480.169.852	55.83%



Fuente: Ejecución presupuestal con corte diciembre 31 de 2023 – Dirección Financiera

7834

FORMULACIÓN PROGRAMA PARA LA PRODUCCIÓN Y USO DEL CONOCIMIENTO EN SALUD Y BIENESTAR BOGOTÁ

Tabla N°28

FUENTE DE FINANCIACION	DISPONIBLE	COMPROMISOS ACUMULADOS	% EJECUCION	GIROS ACUMULADOS	% GIROS
INGRESOS-INGRESOS CORRIENTES- TRANSFERENCIAS ADMINISTRACION CENTRAL - VIGENCIA-12 Aporte Ordinario-Otros del Distrito por comprometer 2023	\$ 1.062.002.890	\$ 1.042.654.395	98.18%	\$ 778.299.724	73.29%
INGRESOS-INGRESOS CORRIENTES- TRANSFERENCIAS ADMINISTRACION CENTRAL - VIGENCIA- 7 Recursos Crédito [Recursos del Crédito Vigencias Futuras Acuerdo 788-2020]	\$ 2.052.000.000	\$ 2.052.000.000	100,00%	\$ 2.052.000.000	100%
INGRESOS-INGRESOS CORRIENTES- TRANSFERENCIAS ADMINISTRACION CENTRAL - VIGENCIA- 12 Aporte Ordinario- Vigencias futuras [Acuerdo 788-2020]	\$ 1.580.001.000	\$ 1.580.000.000	100%	\$ 1.547.539.320	97.95%
INGRESOS-INGRESOS CORRIENTES- TRANSFERENCIAS ADMINISTRACION CENTRAL - VIGENCIA- 07 Recursos del Crédito	\$ 1.308.841.110	\$ 1.308.841.110	100%	\$ 1.279.894.208	97.79%
TOTAL	\$ 6.002.845.000	\$ 5.983.495.505	99.68%	\$ 5.657.733.252	94.25%

 <p>ALCALDÍA MAYOR DE BOGOTÁ D.C. SECRETARÍA DE SALUD</p>	<p>OFICINA DE CONTROL INTERNO SISTEMA INTEGRADO DE GESTIÓN CONTROL DOCUMENTAL INFORME DE SEGUIMIENTO A EJECUCIÓN DEL PRESUPUESTO DEL FONDO FINANCIERO DISTRITAL DE SALUD Y SECRETARÍA DISTRITAL DE SALUD Código: SDS-ESC-FT-010 V.3</p>	<p>Elaborado por: Mónica Marcela Ulloa Revisado por: Olga Lucía Vargas Cobos Aprobado por: Olga Lucía Vargas Cobos</p>	
--	---	--	---

Fuente: Ejecución presupuestal con corte diciembre 31 de 2023 – Dirección Financiera

7835

**FORTALECIMIENTO DE LA GESTIÓN DE URGENCIAS, EMERGENCIAS Y
DESASTRES EN SALUD, BOGOTÁ D.C. 2021-2024 BOGOTÁ**

Tabla N°29

FUENTE DE FINANCIACION	DISPONIBLE	COMPROMISOS ACUMULADOS	% EJECUCION	GIROS ACUMULADOS	% GIROS
INGRESOS-INGRESOS CORRIENTES- TRANSFERENCIAS ADMINISTRACION CENTRAL - VIGENCIA-Aporte Ordinario-Otros del Distrito para comprometer en 2023	\$ 12.957.323.599	\$ 12.943.433.688	99.89%	\$ 6.950.777.327	53.64%
INGRESOS-INGRESOS CORRIENTES- TRANSFERENCIAS ADMINISTRACION CENTRAL - VIGENCIA-Recursos del Crédito Vigencias Futuras Acuerdo 788- 2020 MIGA	\$ 24.106.651.000	\$ 24.106.650.988	100,00%	\$ 7.933.042.032	32.91%
INGRESOS-INGRESOS CORRIENTES- TRANSFERENCIAS ADMINISTRACION CENTRAL - VIGENCIA-Recursos del Crédito Vigencias Futuras Acuerdo 788- 2020	\$ 30.284.475.000	\$ 30.284.474.387	100,00%	\$ 24.924.637.728	82.30%
INGRESOS-INGRESOS CORRIENTES- TRANSFERENCIAS ADMINISTRACION CENTRAL - VIGENCIA- Aporte Ordinario- Vigencias futuras [Acuerdo 788- 2020]	\$ 6.533.192.000	\$ 6.533.191.340	100,00%	\$ 3.430.003.370	52.50%
TOTAL	\$ 73.881.641.599	\$ 73.867.750.403	99.98%	\$ 43.238.460.457	58.52%



Fuente: Ejecución presupuestal con corte diciembre 31 de 2023 – Dirección Financiera

7788

TRANSFORMACIÓN DIGITAL EN SALUD BOGOTÁ

Tabla N°30

FUENTE DE FINANCIACION	DISPONIBLE	COMPROMISOS ACUMULADOS	% EJECUCION	GIROS ACUMULADOS	% GIROS
INGRESOS-TRANSFERENCIAS- ADMINISTRACIÓN CENTRAL- Aporte Ordinario-Vigencia-12 Aporte Ordinario-Otros del Distrito-	\$ 1.743.569.479	\$ 1.725.604.373	98.97%	\$ 1.279.643.783	73.39%

 ALCALDÍA MAYOR DE BOGOTÁ D.C. SECRETARÍA DE SALUD	OFICINA DE CONTROL INTERNO SISTEMA INTEGRADO DE GESTIÓN CONTROL DOCUMENTAL INFORME DE SEGUIMIENTO A EJECUCIÓN DEL PRESUPUESTO DEL FONDO FINANCIERO DISTRITAL DE SALUD Y SECRETARÍA DISTRITAL DE SALUD Código: SDS-ESC-FT-010 V.3			Elaborado por: Mónica Marcela Ulloa Revisado por: Olga Lucía Vargas Cobos Aprobado por: Olga Lucía Vargas Cobos	

INGRESOS-TRANSFERENCIAS-ADMINISTRACIÓN CENTRAL-Aporte Ordinario-Vigencia7 Recursos crédito [Recursos del Crédito	\$ 15.536.348.000	\$ 15,391.596.993	99.07%	\$ 9.703.644.869	62.46%
TOTAL	\$ 17.279.917.479	\$ 17.117.201.366	99.06%	\$ 10.983.288.652	63.56%

Fuente: Ejecución presupuestal con corte diciembre 31 de 2023 – Dirección Financiera

7791

CONTROL VIGILANCIA E INSPECCIÓN EN CALIDAD A PRESTADORES DE SERVICIOS DE SALUD EN BOGOTÁ

Tabla N°31

FUENTE DE FINANCIACION	DISPO7750 NIBLE	COMPROMISOS ACUMULADOS	% EJECUCION	GIROS ACUMULADOS	% GIROS
INGRESOS-INGRESOS CORRIENTES-TRANSFERENCIA ADMINISTRACION CENTRAL- Aporte ordinario-vigencia-Aporte Ordinario-Otros del Distrito para comprometer en 2023	\$ 14.339.599.086	\$ 14.339.599.086	100%	\$ 10.937.822.344	76.28%
TOTAL	\$ 14.339.599.086	\$ 14.339.599.086	100%	\$ 10.937.822.344	76.28%

Fuente: Ejecución presupuestal con corte diciembre 31 de 2023 – Dirección Financiera

7911

RECUPERACIÓN Y PUESTA EN FUNCIONAMIENTO DEL COMPLEJO HOSPITALARIO SAN JUAN DE DIOS CHSJD BOGOTÁ

Tabla N°32

FUENTE DE FINANCIACION	DISPONIBLE	COMPROMISOS ACUMULADOS	% EJECUCION	GIROS ACUMULADOS	% GIROS
INGRESOS-INGRESOS CORRIENTES-TRANSFERENCIAS ADMINISTRACION CENTRAL - VIGENCIA-12 Aporte Ordinario-Otros del Distrito	\$ 5.332.111.113	\$ 4.251.279.144	79.73%	\$ 2.998.501.726	56.23%
TOTAL	\$ 5.332.111.113	\$ 4.251.279.144	79.73%	\$ 2.998.501.726	56.23%



Fuente: Ejecución presupuestal con corte diciembre 31 de 2023 – Dirección Financiera

7919

GENERACIÓN DE CAPACIDADES PARA LA CREACIÓN DEL CENTRO DE DESARROLLO TECNOLÓGICO DE PRODUCCIÓN DE BIOLÓGICOS. BOGOTÁ

Tabla N°33

FUENTE DE FINANCIACION	DISPONIBLE	COMPROMISOS ACUMULADOS	% EJECUCION	GIROS ACUMULADOS	% GIROS
------------------------	------------	------------------------	-------------	------------------	---------

 ALCALDÍA MAYOR DE BOGOTÁ D.C. SECRETARÍA DE SALUD	OFICINA DE CONTROL INTERNO SISTEMA INTEGRADO DE GESTIÓN CONTROL DOCUMENTAL INFORME DE SEGUIMIENTO A EJECUCIÓN DEL PRESUPUESTO DEL FONDO FINANCIERO DISTRITAL DE SALUD Y SECRETARÍA DISTRITAL DE SALUD Código: SDS-ESC-FT-010 V.3	Elaborado por: Mónica Marcela Ulloa Revisado por: Olga Lucía Vargas Cobos Aprobado por: Olga Lucía Vargas Cobos	

INGRESOS-TRANSFERENCIAS-ADMINISTRACIÓN CENTRAL-Aporte Ordinario-Vigencia7 Recursos crédito [Recursos del Crédito	\$ 11.312.000.000	\$ 11.312.000.000	100%	\$ 11.312.000.000	100%
TOTAL	\$ 11.312.000.000	\$ 11.312.000.000	100%	\$ 11.312.000.000	100%

Fuente: Ejecución presupuestal con corte diciembre 31 de 2023 – Dirección Financiera

7904

Implementación y Fortalecimiento de la Red Distrital de Servicios de Salud

Tabla N°34

FUENTE DE FINANCIACION	DISPONIBLE	COMPROMISOS ACUMULADOS	% EJECUCION	GIROS ACUMULADOS	% GIROS
INGRESOS-INGRESOS CORRIENTES-Transferencias corrientes- Participación de la Sobretasa al consumo de cigarrillos y tabaco elaborado para inversión en deporte- 31- Res.403/2023 Certificación Discapacidad	\$ 2.267.021.474	\$ 1.006.921.156	44.42%	\$ 1.006.921.156	44.42%
INGRESOS-INGRESOS CORRIENTES-TRANSFERENCIAS ADMINISTRACION CENTRAL - VIGENCIA- 12 Aporte Ordinario-Otros del Distrito para comprometer en 2023	\$ 140.899.161.130	\$140.551.206.388	99.75%	\$ 116.707.910.335	82.83%
INGRESOS-INGRESOS CORRIENTES-Transferencias corrientes- Participación de la Sobretasa al consumo de cigarrillos y tabaco elaborado para inversión en deporte- 146 Excedentes Financieros - R/bce de Libre Destinación	\$ 56.352.200	\$ 56.352.000	100%	\$ 0	0.00%
INGRESOS-INGRESOS CORRIENTES-TRANSFERENCIAS ADMINISTRACION CENTRAL - VIGENCIA- Aporte Ordinario- Vigencias futuras [Acta 2-2022]	\$ 8.534.700.374	\$ 8.534.700.374	100%	\$ 8.278.761.376	97.00%
INGRESOS-INGRESOS CORRIENTES-TRANSFERENCIAS ADMINISTRACION CENTRAL - VIGENCIA- Aporte Ordinario [Recursos del Crédito].	\$ 15.656.790.242	\$ 15.656.790.242	100%	\$ 15.000.000.000	98.10%
INGRESOS-INGRESOS CORRIENTES-TRANSFERENCIAS ADMINISTRACION CENTRAL - VIGENCIA 146 - Aporte Ordinario Recursos del Balance de Libre Destinación	\$ 16.994.700.189	\$ 16.994.700.189	100%	\$ 16.994.700.189	100%
TOTAL	\$ 184.408.725.609	\$ 182.800.670.349	99.13%	\$ 157.988.293.056	85.67%



Fuente: Ejecución presupuestal con corte diciembre 31 de 2023 – Dirección Financiera

RESERVAS PRESUPUESTALES.

7. GIRO DE RESERVAS

7.1. Gastos de Funcionamiento

Tabla N°35

 <p>ALCALDÍA MAYOR DE BOGOTÁ D.C. SECRETARÍA DE SALUD</p>	<p>OFICINA DE CONTROL INTERNO SISTEMA INTEGRADO DE GESTIÓN CONTROL DOCUMENTAL INFORME DE SEGUIMIENTO A EJECUCIÓN DEL PRESUPUESTO DEL FONDO FINANCIERO DISTRITAL DE SALUD Y SECRETARÍA DISTRITAL DE SALUD Código: SDS-ESC-FT-010 V.3</p>	<p>Elaborado por: Mónica Marcela Ulloa Revisado por: Olga Lucía Vargas Cobos Aprobado por: Olga Lucía Vargas Cobos</p>	
--	---	--	---

DESCRIPCION	RESERVA DEFINITIVA	AUTORIZACIÓN GIRO ACUMULADA	PORCENTAJE DE EJECUCION	RESERVA SIN AUTORIZACION DE GIRO
FUNCIONAMIENTO	\$ 5.081.060.257	\$ 4.738.375.343	93.26%	\$ 342.684.914
ADQUISICIÓN DE BIENES Y SERVICIOS	\$ 5.079.687.331	\$ 4.737.002.417	93.25%	\$ 342.681.914



Fuente: Ejecución presupuestal con corte diciembre 31 de 2023 – Dirección Financiera

Para el IV trimestre de 2023 se evidencia que el giro de reservas para gastos de funcionamiento ascendió a la suma de \$4.738.375.343 correspondiente al 93.26% y pendiente de giro queda la suma de \$342.684.914

7.2. Gastos de Inversión

Tabla N°36

INVERSION DIRECTA	\$ 385.240.165.613	\$ 351.510.641.503	91,24%
Asistencia: discapacidad, cuidado, salud e inclusión	\$ 842.422.476	\$ 841.622.874	99,91%
Implementación de la arquitectura empresarial y el in	\$ 8.844.089.650	\$ 8.500.008.900	96,11%
*Fortalecimiento de la infraestructura y dotación del	\$ 2.115.367.488	\$ 2.114.158.238	99,94%
Fortalecimiento del aseguramiento en salud con acceso	\$ 1.016.666.427	\$ 959.745.251	94,40%
Implementación Bogotá nos cuida, un modelo de salud p	\$ 25.387.817.155	\$ 19.079.732.878	75,15%
Fortalecimiento de la gestión de urgencias, emergencias	\$ 23.843.360.632	\$ 23.381.130.844	98,06%
Implementación y fortalecimiento de la red distrital	\$ 13.079.761.388	\$ 12.444.535.183	95,14%
Implementación y fortalecimiento de la red distrital	\$ 5.587.429.698	\$ 5.486.351.165	98,19%
Servicio; condiciones favorables para la salud y la v	\$ 2.081.474.671	\$ 2.081.474.671	100,00%
Generación de capacidades para la creación del centro	\$ 50.000.000.000	\$ 50.000.000.000	100,00%
Asistencia; nuevas generaciones, salud e inclusión Bo	\$ 1.223.997.073	\$ 1.223.997.073	100,00%
Asistencia; Infancia imparable Bogotá (Servicio de as	\$ 1.275.865.635	\$ 1.275.865.635	100,00%
Recuperación y puesta en funcionamiento del Complejo	\$ 2.983.418.009	\$ 1.989.500.289	66,69%
Saneamiento salud ambiental Bogotá (Servicio de imple	\$ 2.025.335.037	\$ 2.025.335.037	100,00%
Servicio de promoción de planes, programas, estrategia	\$ 975.519.038	\$ 975.519.038	100,00%
Asistencia; Mujeres, salud incluyente y diferencial B	\$ 87.462.393	\$ 87.462.393	100,00%

 <p>ALCALDÍA MAYOR DE BOGOTÁ D.C. SECRETARÍA DE SALUD</p>	<p>OFICINA DE CONTROL INTERNO SISTEMA INTEGRADO DE GESTIÓN CONTROL DOCUMENTAL INFORME DE SEGUIMIENTO A EJECUCIÓN DEL PRESUPUESTO DEL FONDO FINANCIERO DISTRITAL DE SALUD Y SECRETARÍA DISTRITAL DE SALUD Código: SDS-ESC-FT-010 V.3</p>	<p>Elaborado por: Mónica Marcela Ulloa Revisado por: Olga Lucía Vargas Cobos Aprobado por: Olga Lucía Vargas Cobos</p>	
--	---	--	---

Construcción de confianza, participación, datos abiertos	\$ 369.948.710	\$ 353.889.941	95,66%
Transformación digital en salud Bogotá (Desarrollos d	\$ 13.074.032	\$ 13.074.032	100,00%
Control vigilancia e Inspección en calidad a prestado	\$ 3.127.280.186	\$ 2.741.265.859	87,66%
Desarrollo institucional y dignificación del talento	\$ 7.037.559.812	\$ 6.872.596.424	97,66%
Formulación programa para la producción y uso del con	\$ 961.394.270	\$ 956.470.830	99,49%

Fuente: Ejecución presupuestal con corte 31 de diciembre de 2023 – Dirección Financiera

Las reservas definitivas para gastos de inversión ascendieron a la suma de \$385.240.165.613, y para el IV trimestre de 2023 se acumuló pago de reservas por valor de \$351.510.641.503 correspondiente al 91.24% y quedando un saldo de reserva sin autorización de giro por valor de \$ 33.729.524.110 las cuales para la vigencia 2024 pasan a saldos fenecidos



CIERRE DE VIGENCIA.

8. CUENTAS POR PAGAR

Al cierre de la vigencia no se constituyeron cuentas por pagar.

CONCLUSIONES.

- Los compromisos de gastos de funcionamiento para el IV trimestre de 2023 ascendieron a \$24.584.423.423 correspondiente al 96.76% y giros por valor de \$18.831.588.228 correspondiente al 74.12%.
- De las reservas presupuestales para gastos de funcionamiento la autorización de giro acumulada al 31 de diciembre de 2023 ascendió a la suma de \$4.738.375.343 correspondiente al 93.26%, quedando un saldo sin autorización de giro de \$342.684.914 correspondiente al 6.74% del total constituido por valor de \$5.081.060.257
- Para el Plan de Desarrollo “**Un Nuevo Contrato Social y Ambiental para la Bogotá del Siglo XXI**”, a 31 de diciembre de 2023 se evidenció compromisos por valor de \$3.568.902.269.837 lo que corresponde al 96.33% y los giros ascendieron a \$3.236.373.354.938 correspondiente al 87.35%.
- Para gastos de inversión se constituyeron reservas presupuestales por valor de \$385.240.165.613, durante el IV trimestre de 2023 la autorización de giro acumulada

 <p>ALCALDÍA MAYOR DE BOGOTÁ D.C. SECRETARÍA DE SALUD</p>	<p>OFICINA DE CONTROL INTERNO SISTEMA INTEGRADO DE GESTIÓN CONTROL DOCUMENTAL INFORME DE SEGUIMIENTO A EJECUCION DEL PRESUPUESTO DEL FONDO FINANCIERO DISTRITAL DE SALUD Y SECRETARIA DISTRITAL DE SALUD Código: SDS-ESC-FT-010 V.3</p>	<p>Elaborado por: Mónica Marcela Ulloa Revisado por: Olga Lucia Vargas Cobos Aprobado por: Olga Lucia Vargas Cobos</p>	
--	---	--	---

ascendió a la suma de \$351.510.641.503 correspondiente al 91.24%, quedando un saldo sin autorización de giro por valor de \$33.729.524.110.

RECOMENDACIONES

- Es importante que los Gerentes de los proyectos den especial importancia a las gestiones necesarias para disminuir los saldos fenecidos, ya que se evidenció que para el Fondo Financiero Distrital de Salud con corte 31 de diciembre de 2023, ascienden a la suma de \$56.541.114.497.

ANEXOS.

AUDITOR RESPONSABLE DEL SEGUIMIENTO

LUZ MYRIAM ARIAS MURCIA

FIRMA: _____

APROBACIÓN DEL JEFE DE LA OFICINA DE CONTROL INTERNO

OLGA LUCIA VARGAS COBOS

FIRMA: _____