
 <p>ALCALDÍA MAYOR DE BOGOTÁ D.C. SECRETARÍA DE SALUD</p>	<p>OFICINA DE CONTROL INTERNO SISTEMA INTEGRADO DE GESTIÓN CONTROL DOCUMENTAL INFORME DE SEGUIMIENTO A EJECUCIÓN DEL PRESUPUESTO DEL FONDO FINANCIERO DISTRITAL DE SALUD Y SECRETARÍA DISTRITAL DE SALUD Código: SDS-ESC-FT-010 V.3</p>	<p>Elaborado por: Mónica Marcela Ulloa Revisado por: Olga Lucía Vargas Cobos Aprobado por: Olga Lucía Vargas Cobos</p>	
--	---	--	---

OBJETIVO DEL SEGUIMIENTO: Evaluar la ejecución presupuestal con corte 31 de marzo de 2023, en gastos de funcionamiento e inversión del Fondo financiero Distrital de Salud.

FUENTE DE LA INFORMACIÓN ANALIZADA: Ejecución presupuestal enviada por la Dirección Financiera con corte 31 de marzo de 2023.

PERÍODO EVALUADO: Del 1 de enero al 31 de marzo de 2023 correspondiente al I trimestre de la vigencia 2023.

RESULTADO DEL ANÁLISIS:

PRESUPUESTO DE LA VIGENCIA.

1. INTRODUCCIÓN

Mediante el decreto N° 571 del 14 de diciembre de 2022, se expidió el presupuesto anual de rentas e Ingresos y de gastos e Inversiones de Bogotá, distrito Capital, para la vigencia fiscal comprendida entre el 1° de enero y el 31 de diciembre de 2023 y se dictaron otras disposiciones.

Y mediante el decreto de Liquidación N° 612 de diciembre de 2022 “Por el cual se liquida el Presupuesto Anual de Rentas e Ingresos y de Gastos e Inversiones de Bogotá, Distrito Capital, para la vigencia fiscal comprendida entre el 1° de enero y el 31 de diciembre de 2023 y se dictan otras disposiciones, en cumplimiento del Decreto 571 del 14 de diciembre de 2022, expedido por la Alcaldesa Mayor de Bogotá, Distrito Capital”



El presupuesto está financiado por Recursos Corrientes, Transferencias y recursos de Capital del Distrito. Para el Fondo Financiero Distrital de Salud fueron aprobados los siguientes rubros:

PRESUPUESTO ANUAL DE BOGOTÁ, DISTRITO CAPITAL DISTRIBUCIÓN DE RENTAS E INGRESOS

Tabla N° 1

	Recursos Administrados y Recursos del Distrito	Transferencias Nación	Total
Ingresos Corrientes	\$ 343.007.897.000	\$ 1.421.913.789.000	\$ 1.764.921.686.000
Recursos de Capital	\$ 38.122.366.000	\$ -	\$ 38.122.366.000
Total rentas e Ingresos	\$ 381.130.263.000	\$ 1.421.913.789.000	\$ 1.803.044.052.000

Fuente: Decreto de Liquidación N°. 612 de diciembre de 2022

 <p>ALCALDÍA MAYOR DE BOGOTÁ D.C. SECRETARÍA DE SALUD</p>	<p>OFICINA DE CONTROL INTERNO SISTEMA INTEGRADO DE GESTIÓN CONTROL DOCUMENTAL INFORME DE SEGUIMIENTO A EJECUCION DEL PRESUPUESTO DEL FONDO FINANCIERO DISTRITAL DE SALUD Y SECRETARIA DISTRITAL DE SALUD Código: SDS-ESC-FT-010 V.3</p>	<p>Elaborado por: Mónica Marcela Ulloa Revisado por: Olga Lucía Vargas Cobos Aprobado por: Olga Lucía Vargas Cobos</p>	
--	---	--	---

PRESUPUESTO ANUAL DE GASTOS E INVERSIONES DE BOGOTÁ

Tabla N° 2

	Recursos Administrados	Aportes del Distrito	Total
Gastos de Funcionamiento	\$ 23.146.545.000	\$ 1.596.375.000	\$ 24.742.920.000
Inversión	\$ 1.779.897.507.000	\$ 1.858.557.141.000	\$ 3.638.454.648.000
Total Gastos e Inversiones	\$ 1.803.044.052.000	\$ 1.860.153.516.000	\$ 3.663.197.568.000

Fuente: Decreto de liquidación N°. 612 de diciembre de 2022

2. GASTOS DE FUNCIONAMIENTO

El presupuesto de gastos de funcionamiento corresponde a \$ 24.742.920.000 correspondiente al 0,68% del total apropiado para la vigencia 2023.

Los gastos de funcionamiento están distribuidos así:

Tabla N° 3

Adquisición de bienes y servicios	\$ 20.331.353.000
Gastos Diversos - impuestos	\$ 1.361.000
Transferencias corrientes	\$ 4.410.206.000
Total	\$ 24.742.920.000

Fuente: Ejecución presupuestal con corte 31 de marzo de 2023 – Dirección Financiera

2.1. Modificaciones Presupuestales

La Dirección Financiera informa mediante correo electrónico que, para el primer trimestre de 2023, no se presentaron modificaciones presupuestales para gastos de funcionamiento.

3. GASTOS DE INVERSIÓN

El presupuesto inicial de inversión para la vigencia 2023 ascendió a la suma de \$3.638.454.648.000 correspondiente al 99.32% del total asignado a la Entidad.

Los gastos de inversión están conformados por 20 proyectos que con corte del I trimestre de 2023, presentaron el siguiente comportamiento:



 <p>ALCALDÍA MAYOR DE BOGOTÁ D.C. SECRETARÍA DE SALUD</p>	<p>OFICINA DE CONTROL INTERNO SISTEMA INTEGRADO DE GESTIÓN CONTROL DOCUMENTAL INFORME DE SEGUIMIENTO A EJECUCIÓN DEL PRESUPUESTO DEL FONDO FINANCIERO DISTRITAL DE SALUD Y SECRETARÍA DISTRITAL DE SALUD Código: SDS-ESC-FT-010 V.3</p>	<p>Elaborado por: Mónica Marcela Ulloa Revisado por: Olga Lucía Vargas Cobos Aprobado por: Olga Lucía Vargas Cobos</p>	
--	---	--	---

Tabla N° 4



CODPRES	DISPONIBLE	COMPROACU	POREJECU	GIROSACU	PORGROS
	\$ 3.634.406.080.000	\$ 1.232.159.030.009	33,90%	\$ 648.175.102.845	17,83%
7826	\$ 4.917.873.000	\$ 4.504.118.162	91,59%	\$ -	0,00%
7785	\$ 51.153.813.000	\$ 28.135.789.932	55,00%	\$ 1.586.893.378	3,10%
7790	\$ 316.817.167.000	\$ 111.791.680.569	35,29%	\$ -	0,00%
7822	\$ 2.543.612.464.000	\$ 639.350.332.145	25,14%	\$ 624.155.536.135	24,54%
7827	\$ 72.017.000.000	\$ 7.143.300.877	9,92%	\$ 1.549.613.020	2,15%
7835	\$ 77.194.318.000	\$ 65.299.236.425	84,59%	\$ 159.366.759	0,21%
7904	\$ 140.157.724.000	\$ 54.590.794.186	38,95%	\$ 17.017.889.084	12,14%
7828	\$ 188.520.823.000	\$ 142.561.080.518	75,62%	\$ -	0,00%
7919	\$ 10.000.000.000	\$ 10.000.000.000	100,00%	\$ -	0,00%
7829	\$ 23.628.029.000	\$ 20.000.640.574	84,65%	\$ -	0,00%
7830	\$ 37.843.960.000	\$ 31.731.437.823	83,85%	\$ -	0,00%
7911	\$ 7.788.000.000	\$ 328.237.519	4,21%	\$ 31.625.384	0,41%
7831	\$ 68.695.635.000	\$ 55.875.178.698	81,34%	\$ -	0,00%
7832	\$ 9.974.669.000	\$ 8.035.479.312	80,56%	\$ -	0,00%
7833	\$ 5.355.412.000	\$ 3.183.786.710	59,45%	\$ -	0,00%
7750	\$ 17.417.000.000	\$ 8.223.643.189	47,22%	\$ 249.214.022	1,43%
7788	\$ 18.186.348.000	\$ 15.905.739.374	87,46%	\$ 1.477.476.516	8,12%
7791	\$ 16.337.000.000	\$ 4.922.779.300	30,13%	\$ -	0,00%
7824	\$ 18.866.000.000	\$ 15.450.999.838	81,90%	\$ 1.184.997	0,01%
7834	\$ 5.922.845.000	\$ 5.124.774.858	86,53%	\$ 1.946.303.550	32,86%

Fuente: Ejecución presupuestal con corte 31 de marzo de 2023 – Dirección Financiera

En conjunto los 20 proyectos de inversión presentaron compromisos por valor de \$1.232.159.030.009 con un porcentaje de ejecución del 33.90% y el giro de recursos ascendió a \$648.175.102.845 correspondiente al 17.83%

3.1. Modificaciones Presupuestales

La Dirección Financiera informó que para el I trimestre de 2023, no se presentaron modificaciones presupuestales para gastos de inversión.

 <p>ALCALDÍA MAYOR DE BOGOTÁ D.C. SECRETARÍA DE SALUD</p>	<p>OFICINA DE CONTROL INTERNO SISTEMA INTEGRADO DE GESTIÓN CONTROL DOCUMENTAL INFORME DE SEGUIMIENTO A EJECUCIÓN DEL PRESUPUESTO DEL FONDO FINANCIERO DISTRITAL DE SALUD Y SECRETARÍA DISTRITAL DE SALUD Código: SDS-ESC-FT-010 V.3</p>	<p>Elaborado por: Mónica Marcela Ulloa Revisado por: Olga Lucía Vargas Cobos Aprobado por: Olga Lucía Vargas Cobos</p>	
--	---	--	---

4. INVERSIÓN DIRECTA

4.1. Proyectos de Inversión

El presupuesto aprobado para gastos de inversión del Plan de Desarrollo “**UN NUEVO CONTRATO SOCIAL Y AMBIENTAL PARA LA BOGOTÁ DEL SIGLO XXI**” para la vigencia 2023, ascendió a la suma de \$3.638.454.648.000 pesos m/cte., de los cuales para inversión directa se apropiaron \$3.634.406.080.000 pesos m/cte. y para transferencias la suma de \$4.048.568.000 pesos m/cte.

Tabla N° 5

CODIGO RUBRO PRESUPUESTAL	RUBRO PRESUPUESTAL	DE	Presupuesto	Ejecución	%	Saldo	%
O2-3	GASTOS DE INVERSIÓN		\$ 3.638.454.648.000	\$1.232.575.884.691	33,88%	\$ 648.591.957.527	17,83%
O2-3-01	INVERSIÓN DIRECTA		\$ 3.634.406.080.000	\$ 1.232.159.030.009	33,90%	\$ 648.175.102.845	17,83%
O2-3-03	TRANSFERENCIAS CORRIENTES INVERSIÓN	\$	4.048.568.000	\$ 416.854.682	10,30%	\$ 416.854.682	10,30%

Fuente: Ejecución presupuestal con corte 31 de marzo de 2023 – Dirección Financiera



5. PASIVOS EXIGIBLES INVERSIÓN

Los pasivos exigibles son obligaciones contraídas con los requisitos legales que pasan la respectiva vigencia fiscal o la siguiente en caso de haber utilizado las reservas y que se quedan sin respaldo presupuestal registrado. A pesar de mantener obligaciones de pago aún exigibles, cuando esto sucede, se debe pagar la obligación con los recursos apropiados de la vigencia fiscal de su exigibilidad y/o proceder a la liquidación de los contratos.

A continuación, se presenta el estado de los pasivos exigibles con corte 31 de diciembre de 2022:

Tabla N° 6



CODIGO RUBRO PRESUPUESTAL	RUBRO PRESUPUESTAL	SALDOS
FUNCIONAMIENTO	SALDOS FENECIDOS 2022	\$ 54.188.172
FUNCIONAMIENTO	SALDOS FENECIDOS 2021	\$ 6.018.037
FUNCIONAMIENTO	SALDOS FENECIDOS 2020	\$ 69.570.085
FUNCIONAMIENTO	SALDOS FENECIDOS 2019	\$ 24.076.252
FUNCIONAMIENTO	SALDOS FENECIDOS 2014	\$ 2.982.862
FUNCIONAMIENTO	SALDOS FENECIDOS 2013	\$ 3.400.200
FUNCIONAMIENTO	SALDOS FENECIDOS 2012	\$ 371.624
FUNCIONAMIENTO	SALDOS FENECIDOS 2011	\$ 2.776.811
FUNCIONAMIENTO	SALDOS FENECIDOS 2010	\$ 1.910
FUNCIONAMIENTO	SALDOS FENECIDOS 2009	\$ 1.975.291
FUNCIONAMIENTO	SALDOS FENECIDOS 2008	\$ 8.360
FUNCIONAMIENTO	SALDOS FENECIDOS 2007	\$ 4.682.294
FUNCIONAMIENTO	SALDOS FENECIDOS 2006	\$ 922.383
FUNCIONAMIENTO	SALDOS FENECIDOS 2005	\$ 17.516

 <p>ALCALDÍA MAYOR DE BOGOTÁ D.C. SECRETARÍA DE SALUD</p>	<p>OFICINA DE CONTROL INTERNO SISTEMA INTEGRADO DE GESTIÓN CONTROL DOCUMENTAL INFORME DE SEGUIMIENTO A EJECUCION DEL PRESUPUESTO DEL FONDO FINANCIERO DISTRITAL DE SALUD Y SECRETARIA DISTRITAL DE SALUD Código: SDS-ESC-FT-010 V.3</p>	<p>Elaborado por: Mónica Marcela Ulloa Revisado por: Olga Lucia Vargas Cobos Aprobado por: Olga Lucia Vargas Cobos</p>	
--	---	--	---

FUNCIONAMIENTO	SALDOS FENECIDOS 2004	\$	660.363
FUNCIONAMIENTO	SALDOS FENECIDOS 2003	\$	458.452
FUNCIONAMIENTO	SALDOS FENECIDOS 2002	\$	1.486.485
FUNCIONAMIENTO	SALDOS FENECIDOS 2001	\$	1.838.746
FUNCIONAMIENTO	SALDOS FENECIDOS 2000	\$	7.615.865
	TOTAL FUNCIONAMIENTO	\$	183.051.708
7826 - INVERSION	SALDO FENECIDO 2022	\$	3.421.557
7785-INVERSION	SALDO FENECIDO 2022	\$	3.712.400.076
7790-INVERSION	SALDO FENECIDO 2022	\$	15.410.143
7822-INVERSION	SALDO FENECIDO 2022	\$	1.099.112.226
7827-INVERSION	SALDO FENECIDO 2022	\$	200.644.763
7904-INVERSION	SALDO FENECIDO 2022	\$	121.633.187
7835-INVERSION	SALDO FENECIDO 2022	\$	12.373.745.244
7828-INVERSION	SALDO FENECIDO 2022	\$	7.881.156.876
7829-INVERSION	SALDO FENECIDO 2022	\$	674.672.073
INVERSION	SALDO FENECIDO 2022	\$	1.042.843.365
INVERSION	SALDO FENECIDO 2022	\$	1.125.555.730
INVERSION	SALDO FENECIDO 2022	\$	273.407.026
INVERSION	SALDO FENECIDO 2022	\$	63.387.147
INVERSION	SALDO FENECIDO 2022	\$	15.348.418
INVERSION	SALDO FENECIDO 2022	\$	1
INVERSION	SALDO FENECIDO 2022	\$	205.463.043
7824-INVERSION	SALDO FENECIDO 2022	\$	233.416.295
INVERSION	SALDO FENECIDAS 2021	\$	799.024.614
INVERSION	SALDO FENECIDO 2020	\$	764.608.718
INVERSION	SALDOS FENECIDOS 2019	\$	53.179.272
INVERSION	SALDOS FENECIDOS 2018	\$	227.281.996
INVERSION	SALDOS FENECIDOS 2017	\$	573.433.092
INVERSION	SALDOS FENECIDOS 2016	\$	1.161.942.454
INVERSION	SALDOS FENECIDOS 2012	\$	3.096.874.790
INVERSION	SALDOS FENECIDOS 2011	\$	13.905.866.532
INVERSION	SALDOS FENECIDOS 2010	\$	31.980.658
INVERSION	SALDOS FENECIDOS 2008	\$	532.780
INVERSION	SALDOS FENECIDOS 2005	\$	1.741.630
INVERSION	SALDOS FENECIDOS 2004	\$	3.414.936
INVERSION	SALDOS FENECIDOS 2003	\$	15.028.616
INVERSION	SALDOS FENECIDOS 2002	\$	8.353.091
INVERSION	SALDOS FENECIDOS 2001	\$	15.985.147
INVERSION	RESERVAS FENECIDAS 31/12/2000	\$	13.851.406
	GRAN TOTAL FENECIDOS	\$	61.521.573.118

Fuente: Ejecución presupuestal con corte 31 de marzo de 2023 – Dirección Financiera

Al cierre de la vigencia 2022 no se ejecutaron las reservas constituidas, lo que generó que pasaran a saldos fenecidos que ascendieron a la suma de \$61.521.573.118.

 <p>ALCALDÍA MAYOR DE BOGOTÁ D.C. SECRETARÍA DE SALUD</p>	<p>OFICINA DE CONTROL INTERNO SISTEMA INTEGRADO DE GESTIÓN CONTROL DOCUMENTAL INFORME DE SEGUIMIENTO A EJECUCIÓN DEL PRESUPUESTO DEL FONDO FINANCIERO DISTRITAL DE SALUD Y SECRETARÍA DISTRITAL DE SALUD Código: SDS-ESC-FT-010 V.3</p>	<p>Elaborado por: Mónica Marcela Ulloa Revisado por: Olga Lucía Vargas Cobos Aprobado por: Olga Lucía Vargas Cobos</p>	
--	---	--	---

6. ANALISIS DE FUENTES Y USOS

6.1. Proyectos de Inversión

El plan de desarrollo “**“NUEVO CONTRATO SOCIAL Y AMBIENTAL PARA LA BOGOTÁ DEL SIGLO XXI”**”. Está compuesto por 20 proyectos los cuales para el I trimestre de la actual vigencia presentan la siguiente ejecución de sus fuentes:

7750

CONSTRUCCIÓN DE CONFIANZA, PARTICIPACIÓN, DATOS ABIERTOS PARA EL BUEN VIVIR BOGOTÁ

Tabla N° 7

INGRESOS-TRANSFERENCIAS-ADMINISTRACIÓN CENTRAL- Aporte Ordinario-Vigencia-12 Transferencias nivel central –Aporte ordinario – vigencia-12 Aporte Ordinario-Otros del Distrito para comprometer en 2022	\$ 1.433.485.946,00	\$ 199.060.164	13,89%	\$ 16.588.347	1,16%
INGRESOS-TRANSFERENCIAS-ADMINISTRACIÓN CENTRAL- Aporte Ordinario-Vigencia-12 Aporte Ordinario- Vigencias futuras	\$ 10.052.468.904,00	\$ 10.052.468.904	100,00%	\$ 1.383.040.844	13,76%

Fuente: Ejecución presupuestal con corte 31 de marzo de 2023 – Dirección Financiera

7785

IMPLEMENTACIÓN DE LA ARQUITECTURA EMPRESARIAL Y EL INTERCAMBIO RECÍPROCO DE INFORMACIÓN EN BOGOTÁ

Tabla N° 8

INGRESOS-TRANSFERENCIAS-ADMINISTRACIÓN CENTRAL- Aporte Ordinario-Vigencia-12 Aporte Ordinario-Otros del Distrito- para comprometer en 2022	\$ 8.815.690.000	\$ 3.136.506.733	35,58%	\$ 273.168.807	3,10%
INGRESOS-TRANSFERENCIAS-ADMINISTRACIÓN CENTRAL- Aporte Ordinario-Vigencia7 Recursos Crédito [Recursos del Crédito	\$ 28.362.600.370	\$ 28.362.600.370	100,00%	\$ -	0,00%



Fuente: Ejecución presupuestal con corte 31 de marzo de 2023 – Dirección Financiera

7790

FORTALECIMIENTO DE LA INFRAESTRUCTURA Y DOTACIÓN DEL SECTOR SALUD BOGOTÁ

Tabla N°9

INGRESOS-INGRESOS CORRIENTES-RECURSOS DEL BALANCE- RECURSOS DE CAPITAL-EXCEDENTES FINANCIEROS Distrital-146 Excedentes Financieros - R/bce de	\$ 678.585.000	\$ -	0,00%	-	0,00%
INGRESOS-INGRESOS CORRIENTES-RECURSOS DEL BALANCE- TRANSFERENCIAS ADMINISTRACION CENTRAL-Aporte ordinario- 12 Aporte Ordinario-Otros del Distrito para comprometer en 2022	\$ 9.550.374.000	\$ 175.659.050	1,84%	-	0,00%

 <p>ALCALDÍA MAYOR DE BOGOTÁ D.C. SECRETARÍA DE SALUD</p>	<p>OFICINA DE CONTROL INTERNO SISTEMA INTEGRADO DE GESTIÓN CONTROL DOCUMENTAL INFORME DE SEGUIMIENTO A EJECUCIÓN DEL PRESUPUESTO DEL FONDO FINANCIERO DISTRITAL DE SALUD Y SECRETARÍA DISTRITAL DE SALUD Código: SDS-ESC-FT-010 V.3</p>	<p>Elaborado por: Mónica Marcela Ulloa Revisado por: Olga Lucía Vargas Cobos Aprobado por: Olga Lucía Vargas Cobos</p>	
--	---	--	---

INGRESOS-INGRESOS TRANSFERENCIAS ADMINISTRACION CENTRAL-7	CORRIENTES-RECURSOS DEL BALANCE- Recursos Crédito	\$ 138.039.465.373	\$ 138.039.465.373	100,00%	-	0,00%
INGRESOS-INGRESOS TRANSFERENCIAS ADMINISTRACION CENTRAL-	CORRIENTES-RECURSOS DEL BALANCE-	\$ 26.707.354.000	\$ 23.826.722.543	89,21%	-	0,00%
INGRESOS-INGRESOS TRANSFERENCIAS ADMINISTRACION CENTRAL-146	CORRIENTES-RECURSOS DEL BALANCE- Aporte Ordinario - Recursos del B	\$ 87.465.582.000	\$ 78.031.621.898	89,21%	-	0,00%
INGRESOS-INGRESOS TRANSFERENCIAS ADMINISTRACION CENTRAL-07	CORRIENTES-RECURSOS DEL BALANCE- Recursos del Crédito	\$ 93.672.273.333	\$ 300.236.524	89,21%	-	0,00%
INGRESOS-INGRESOS TRANSFERENCIAS ADMINISTRACION CENTRAL-582	CORRIENTES-RECURSOS DEL BALANCE- Aporte Ordinario -Gestión de Activo	\$ 115.699.761.000	\$ 101.538.000.000	87,76%	-	0,00%
TOTAL		\$ 471.813.394.706	\$ 341.911.705.388	72,47%	-	0,00%



Fuente: Ejecución presupuestal con corte 31 de marzo de 2023 – Dirección Financiera

7822



FORTALECIMIENTO DEL ASEGURAMIENTO EN SALUD CON ACCESO EFECTIVO BOGOTÁ

Tabla N°10



INGRESOS-INGRESOS CORRIENTES-No tributarios- DERECHOS DE MONOPOLIOS-20-Cobro Coactivo IVC-Oferta	\$ 949.078.000	-	0,00%	-	0,00%
INGRESOS-INGRESOS CORRIENTES-No tributarios- DERECHOS DE MONOPOLIOS-20-Multas - IVC Oferta	\$ 202.390.000	\$ -	0,00%	\$ -	0,00%
INGRESOS-INGRESOS CORRIENTES-No tributarios- DERECHOS DE MONOPOLIOS-20 R.S. Participación de la Sobretasa al consumo de cigarrillos y	\$ 59.215.042.000	\$ 11.548.563.096	19,5%	\$ 11.548.563.096	19,5%
INGRESOS-INGRESOS CORRIENTES-No tributarios- DERECHOS DE MONOPOLIOS-20- R.S Participación consumo de cerveza, sifones y refajos de	\$ 38.125.418.000	\$ 4.313.658.500	11,31%	\$ 4.313.658.500	11,31%
INGRESOS-INGRESOS CORRIENTES-No tributarios- DERECHOS DE MONOPOLIOS-20-FFDS Participación consumo de cervezas sifones y refajos	\$ 183.920.727	\$ 0	0,00%	\$ 0	0,00%
INGRESOS-INGRESOS CORRIENTES-No tributarios- DERECHOS DE MONOPOLIOS-20-FFDS - 20-FFDS Participación consumo de cervezas sifones y refajos de producción nacional con destino a salud 50%	\$ 95.678.018	\$ 43.038.453	44,98%	\$ 37.300.773	38,98%
INGRESOS-INGRESOS CORRIENTES-No tributarios- DERECHOS DE MONOPOLIOS-20-FFDS- 20-R.S Participación consumo de cerveza de producción extranjera con destino a la salud 50%	\$ 708.000.000	\$ 2.223.932	0,003%	\$ 0	0,00%
INGRESOS-INGRESOS CORRIENTES-No tributarios- transferencias de otras entidades- 31-Ministerio de Salud - Otras Nación	\$ 7.046.548.908	\$ 0	0,00%	\$ 0	0,00%
INGRESOS-INGRESOS CORRIENTES-No tributarios- DERECHOS DE MONOPOLIOS-20-FFDS- 31-S.S.F. Cajas de compensación Art. 2	\$ 7.969.142.064	\$ 7.969.142.064	100%	\$ 6.726.064	0,08%
INGRESOS-INGRESOS CORRIENTES- Transferencias de otras entidades del gobierno general- Aportes Nación- 31-S.S.F. Res. 1011/2021 oferta - Inim	\$ 714.438.283	\$ 600.165.556	17,32%	\$ 5.386.090	75,39%
INGRESOS-INGRESOS CORRIENTES- Transferencias de otras entidades del gobierno general-20-R.S Participación consumo de cerveza de producción	\$ 1.125.869.000	\$ 148.333.954	13,17%	\$ 148.333.954	13,17%

 <p>ALCALDÍA MAYOR DE BOGOTÁ D.C. SECRETARÍA DE SALUD</p>	<p>OFICINA DE CONTROL INTERNO SISTEMA INTEGRADO DE GESTIÓN CONTROL DOCUMENTAL INFORME DE SEGUIMIENTO A EJECUCIÓN DEL PRESUPUESTO DEL FONDO FINANCIERO DISTRITAL DE SALUD Y SECRETARÍA DISTRITAL DE SALUD Código: SDS-ESC-FT-010 V.3</p>	<p>Elaborado por: Mónica Marcela Ulloa Revisado por: Olga Lucía Vargas Cobos Aprobado por: Olga Lucía Vargas Cobos</p>	
--	---	--	---



INGRESOS-INGRESOS CORRIENTES-Transferencias de otras entidades- aportes nación- 31-Res 210/2022 - Inimputables	\$	582.375.034	\$	429.563.310	73,76%	\$	429.563.310	73,76%
INGRESOS-INGRESOS CORRIENTES-Transferencias de otras entidades- aportes nación- 31-Res.2683/2022 migrantes	\$	1.474.361.000	\$	588.891.804	39,94%	\$	- 0	0,00%
INGRESOS-INGRESOS CORRIENTES- Transferencias de otras entidades del gobierno general- Aportes Nación- 31-S.S.F. Res.1199/2022 Urgencias de migrantes	\$	898.576.277	\$	898.576.277	100%	\$	732.135.447	81,48%
INGRESOS-INGRESOS CORRIENTES- Transferencias de otras entidades del gobierno general-31-Otras Transferencias de la Nación por Distribuir	\$	1.392.328.689	\$	-	0,00%	\$	-	0,00%
INGRESOS-INGRESOS CORRIENTES-Recursos del sistema general de seg- Recursos - 31-Otras Transferencias de la Nación por Distribuir	\$	27.075.652.689	\$	-	0,00%	\$	-	0,00%
INGRESOS-INGRESOS CORRIENTES-Recursos del sistema general de seg- Recursos ADRES-336 - Recursos ADRES -Régimen subsidiado	\$	1.377.348.107.000	\$	371.823.050.279	0,00%	\$	371.823.050.270	27,00%
INGRESOS-INGRESOS CORRIENTES-Recursos del sistema general de seg- Recursos ADRES-20-R.S. Lotería de Bogotá - 68%	\$	9.692.402.000	\$	0	0,00%	\$	0	0,00%
INGRESOS-INGRESOS CORRIENTES-Recursos del sistema general de seg- Recursos ADRES-20-R.S. Loteria de Bogotá - 68%	\$	8.424.520.000	\$	1.468.168.008	25,13%	\$	0	11,45%
INGRESOS-INGRESOS CORRIENTES-Recursos del sistema general de seg- Recursos del balance- 20-R.S Loteria de Bogotá Impuesto Ganadores - 68%	\$	11.035.424.000	\$	1.551.785.894	0,00%	\$	1.551.785.894	14,06%
INGRESOS-INGRESOS CORRIENTES-Recursos del sistema general de seg- Recursos del balance- 20-R.S Loteria de Bogotá Impuesto Gana	\$	6.610.904.000	\$	400.812.391	12,12%	\$	400.812.400	12,12%
INGRESOS-INGRESOS CORRIENTES-Recursos del sistema general de seg- Recursos del - 20-R.S. Loterías Foraneas- 68%	\$	3.107.212.000	\$	434.529.124	0,00%	\$	434.529.124	13,98%
INGRESOS-INGRESOS CORRIENTES-Recursos del sistema general de seg- Recursos del 20- R.S. Apuestas Permanentes 68%	\$	30.603.853.000	\$	5.405.605.109	15,32%	\$	5.405.605.109	15,32%
INGRESOS-INGRESOS CORRIENTES-Recursos del sistema general de seg- Recursos del balance - 20-R.S. Rifas 68%	\$	4.663.000	\$	0	0,00%	\$	0	0,00%
INGRESOS-INGRESOS CORRIENTES-Recursos del sistema general de seg- Recursos del balance- 20-R.S. Juegos Promocionales- 68%	\$	295.911.000	\$	51.183.584	11,34%	\$	51.183.584	11,34%
INGRESOS-INGRESOS CORRIENTES-Recursos del sistema general de seg- Recursos del balance- 20 R.S. Juegos localizados para inversión en salud SSF	\$	32.135.959.000	\$	8.766.918.751	19,80%	\$	8.766.918.751	19,80%
INGRESOS-INGRESOS CORRIENTES-Recursos del sistema general de seg- Recursos del balance- 20-R.S. Coljuegos Sin Situación de Fondos	\$	25.370.975.000	\$	16.214.850.648	19,80%	\$	16,214.850648	19,80%
INGRESOS-INGRESOS CORRIENTES-Recursos del sistema general de seg- Recursos del balance- 20-R.S. Licores Nacionales 50%	\$	14.015.071.000	\$	529.495.290	19,80%	\$	529.495.290	19,80%
INGRESOS-INGRESOS CORRIENTES-Recursos del sistema general de seg- Recursos del balance- 20-R.S. Licores Extranjeros 50%	\$	15.942.556.000	\$	2.764.925.268	0,00%	\$	2.764.925.268	3,77%
INGRESOS-INGRESOS CORRIENTES-No tributarios-derechos de explotación juegos de azar- 577-Rendimientos Financ. SGP Oferta	\$	440.000.000	\$	32.903.055	74,77%	\$	32.903.055	74,77%
INGRESOS-INGRESOS CORRIENTES-No tributarios-derechos de explotación juegos de azar- 374-Rendimientos fuentes Regimen subsidiado	\$	750.000.000	\$	-	0,00%	\$	-	0,00%

 <p>ALCALDÍA MAYOR DE BOGOTÁ D.C. SECRETARÍA DE SALUD</p>	<p>OFICINA DE CONTROL INTERNO SISTEMA INTEGRADO DE GESTIÓN CONTROL DOCUMENTAL INFORME DE SEGUIMIENTO A EJECUCIÓN DEL PRESUPUESTO DEL FONDO FINANCIERO DISTRITAL DE SALUD Y SECRETARÍA DISTRITAL DE SALUD Código: SDS-ESC-FT-010 V.3</p>	<p>Elaborado por: Mónica Marcela Ulloa Revisado por: Olga Lucía Vargas Cobos Aprobado por: Olga Lucía Vargas Cobos</p>	
--	---	--	---

INGRESOS-INGRESOS CORRIENTES-No tributarios-derechos de explotación juegos de azar- 374-Rend. Fuentes Diferentes al SGP Oferta	\$	2.920.000.000	\$	0,92%	\$	0	0,92%
INGRESOS-INGRESOS CORRIENTES-No tributarios-derechos de explotación juegos de azar- 374-Rendimientos cuenta 510 Davivienda	\$	445.000.000	\$	-	0,00%	-	0,00%
INGRESOS-INGRESOS CORRIENTES- TRANSFERENCIAS - TRANSFERENCIAS CORRIENTES- 374- Rendimientos cuenta 232 Occidente	\$	33.000.000	\$	-	0,00%	-	0,00%
INGRESOS-INGRESOS CORRIENTES- TRANSFERENCIAS - TRANSFERENCIAS INVERSIÓN- 374- Rendimientos cuenta 702 Bancolombia	\$	190.000.000	\$	-	0,00%	-	0,00%
INGRESOS-INGRESOS CORRIENTES- TRANSFERENCIAS - TRANSFERENCIAS INVERSIÓN- NACIONALES 20-374- Rendimientos cuenta 230 Occidente	\$	78.000.000	\$	-	0,00%	-	0,00%
INGRESOS-INGRESOS CORRIENTES- TRANSFERENCIAS - TRANSFERENCIAS INVERSIÓN FONDO FINANCIERO DISTRITAL- 374- Rendimientos cuenta 104 Bogotá	\$	19.000.000	\$	-	0,00%	-	0,00%
INGRESOS-INGRESOS CORRIENTES- TRANSFERENCIAS - 374- Rend. Cuenta Otros gastos de Inversión 102	\$	1.290.000.000	\$	-	0,00%	-	0,00%
INGRESOS-INGRESOS CORRIENTES- TRANSFERENCIAS - 374- Rend. de Funcionamiento 203	\$	550.000.000	\$	-	0,00%	-	0,00%
INGRESOS-INGRESOS CORRIENTES- TRANSFERENCIAS - 374- Rend. Adres Impoconsumo de Cerveza Extranjera	\$	236.000	\$	-	0,00%	-	0,00%
INGRESOS-INGRESOS RECURSOS DE CAPITAL- EXCEDENTES FINANCIEROS- 577-Rendimientos Financ. SGP Oferta	\$	225.000.000	\$	0	100,00%	\$	100,00%
INGRESOS-INGRESOS RECURSOS DE CAPITAL- EXCEDENTES FINANCIEROS- 374- Rend. Adres Advalorem del impuesto cigarrillos	\$	367.000.000	\$	0	100,00%	\$	100,00%
INGRESOS-INGRESOS CORRIENTES- TRANSFERENCIAS - RECURSOS DE CAPITAL- EXCEDENTES FINANCIERO- -374- Rend. de Funcionamiento 203	\$	590.000.000	\$	0	100,00%	\$	100,00%
INGRESOS-INGRESOS CORRIENTES- TRANSFERENCIAS - RECURSOS DE CAPITAL- EXCEDENTES FINANCIERO- 374- Rend. Adres Juego de apuestas permanentes o chance	\$	190.000.000	\$	0	100,00%	\$	100,00%
INGRESOS-INGRESOS CORRIENTES- TRANSFERENCIAS - RECURSOS DE CAPITAL- EXCEDENTES FINANCIERO- 374- Rend. Adres Impuesto a ganadores	\$	11.000.000	\$	-	0,00%	-	0,00%
INGRESOS-INGRESOS CORRIENTES- TRANSFERENCIAS - RECURSOS DE CAPITAL- EXCEDENTES FINANCIERO- 374- Rend. Adres Impoconsumo de Licores, Vinos y Aperitivos	\$	118.000.000	\$	-	0,00%	-	0,00%
INGRESOS-INGRESOS CORRIENTES- TRANSFERENCIAS - RECURSOS DE CAPITAL- EXCEDENTES FINANCIERO- 374- Rendimientos cuenta 230 Occidente	\$	52.000.000	\$	-	0,00%	-	0,00%
INGRESOS-INGRESOS CORRIENTES- TRANSFERENCIAS - RECURSOS DE CAPITAL- EXCEDENTES FINANCIERO-374- Rend. Adres Impuesto de loterías foraneas	\$	18.000.000	\$	-	0,00%	-	0,00%
INGRESOS-INGRESOS CORRIENTES- TRANSFERENCIAS - RECURSOS DE CAPITAL- EXCEDENTES FINANCIERO- 374- Rend. Adres Impuesto de loterías tradicionales	\$	35.000.000	\$	-	0,00%	-	0,00%

 <p>ALCALDÍA MAYOR DE BOGOTÁ D.C. SECRETARÍA DE SALUD</p>	<p>OFICINA DE CONTROL INTERNO SISTEMA INTEGRADO DE GESTIÓN CONTROL DOCUMENTAL INFORME DE SEGUIMIENTO A EJECUCION DEL PRESUPUESTO DEL FONDO FINANCIERO DISTRITAL DE SALUD Y SECRETARIA DISTRITAL DE SALUD Código: SDS-ESC-FT-010 V.3</p>	<p>Elaborado por: Mónica Marcela Ulloa Revisado por: Olga Lucia Vargas Cobos Aprobado por: Olga Lucia Vargas Cobos</p>	
--	---	--	---

INGRESOS-INGRESOS TRANSFERENCIAS - RECURSOS DE CAPITAL- EXCEDENTES FINANCIERO- 374- Rend. de Funcionamiento 203	CORRIENTES- DE CAPITAL-	\$	2.500.000	\$	-	0,00%	\$	-	0,00%
INGRESOS-INGRESOS TRANSFERENCIAS - RECURSOS DE CAPITAL- EXCEDENTES FINANCIERO- 374- Rend. Adres premios caducos	CORRIENTES- DE CAPITAL-	\$	82.000.000	\$	-	0,00%	\$	-	0,00%
INGRESOS-INGRESOS TRANSFERENCIAS - RECURSOS DE CAPITAL- EXCEDENTES FINANCIERO- 374- Rend. Adres premios caducos	CORRIENTES- DE CAPITAL-	\$	4.500.000	\$	-	0,00%	\$	-	0,00%
INGRESOS-INGRESOS TRANSFERENCIAS - RECURSOS DE CAPITAL- EXCEDENTES FINANCIERO- Rendimientos Adres- 20-R.S Premios de loterías	CORRIENTES- DE CAPITAL-	\$	1.630.965.000	\$	463.854.100	28,44%	\$	463.854.100	28,44%
INGRESOS-INGRESOS TRANSFERENCIAS - RECURSOS DE CAPITAL- EXCEDENTES FINANCIERO- 20-R.S Premios de apuestas permanentes o chance	CORRIENTES- DE CAPITAL-	\$	4.796.129.000	\$	1.174.106.421	24,48%	\$	1.174.106.421	24,48%
INGRESOS-INGRESOS TRANSFERENCIAS - RECURSOS DE CAPITAL- EXCEDENTES FINANCIERO- 20-R.S Premios de juegos novedosos	CORRIENTES- DE CAPITAL-	\$	452.404.000	\$	116.258.979	25,69%	\$	116.258.979	25,69%
INGRESOS-INGRESOS TRANSFERENCIAS - RECURSOS DE CAPITAL- EXCEDENTES FINANCIERO- 20-Convenios Entidades Distritales por Distribuir	CORRIENTES- DE CAPITAL-	\$	57.530.000	\$	2	0,00%	\$	2	0,00%
INGRESOS-INGRESOS TRANSFERENCIAS - RECURSOS DE CAPITAL- EXCEDENTES FINANCIERO- 236 S.F.-R/Bce SGP - Oferta -acta de cancelacion No 2	CORRIENTES- DE CAPITAL-	\$	35.868.000	\$	35.868.000	100%	\$	36.868.000	100%
INGRESOS-INGRESOS TRANSFERENCIAS - RECURSOS DE CAPITAL- EXCEDENTES FINANCIERO- 236 Salud Oferta Doc SGP-35-2019 11/12	CORRIENTES- DE CAPITAL-	\$	301.844.000	\$		0,00%	\$		0,00%
INGRESOS-INGRESOS TRANSFERENCIAS - TRANSFERENCIAS DE CAPITAL- 236 S.F. - SGP -Oferta - Vigencias Anteriores Oferta 2017	CORRIENTES- DE CAPITAL-	\$	2.548.077.000	\$	1.456.938.721	57,17%	\$	13.315.936	0,005%
INGRESOS-INGRESOS TRANSFERENCIAS - TRANSFERENCIAS DE CAPITAL- 147 - Rendimientos SGP Oferta 2019	CORRIENTES- DE CAPITAL-	\$	349.478.000	\$		0,00%	\$		0,00%
INGRESOS-INGRESOS TRANSFERENCIAS - TRANSFERENCIAS DE CAPITAL- 147 - Rendimientos SGP Oferta 2021	CORRIENTES- DE CAPITAL-	\$	335.297.000	\$	307.769.866	91,79%	\$	307.769.866	91,79%
INGRESOS-INGRESOS TRANSFERENCIAS - TRANSFERENCIAS ADMINISTRACION-Aporte ordinario- -Aporte Ordinario-Otros del Distrito para compremeter en 2023	CORRIENTES- DE CAPITAL-	\$	3.210.977.383	\$	2.948.743.983	91,83%	\$	2.079.980.285	64,77%
INGRESOS-INGRESOS TRANSFERENCIAS - TRANSFERENCIAS ADMINISTRACION-Aporte ordinario 374- Rend. Adres premios caducos	CORRIENTES- DE CAPITAL-	\$	8.495.188.346	\$	3.240.410.899	38,14%	\$	-	0,00%
INGRESOS-INGRESOS TRANSFERENCIAS - TRANSFERENCIAS DE CAPITAL- ADMINISTRACION-Aporte ordinario 374- Rend. Adres Excedentes rentas cedidas vigencia anterior	CORRIENTES- DE CAPITAL-	\$	7.499.000	\$	7.499.000	100,00%	\$	0	100,00%
INGRESOS-INGRESOS TRANSFERENCIAS - TRANSFERENCIAS DE CAPITAL- RENDIMIENTOS FINANCIEROS - 374- Rend. Adres recursos territoriales destinados al aseguramiento	CORRIENTES- DE CAPITAL-	\$	33.649.000	\$	-	0,00%	\$	-	0,00%

 <p>ALCALDÍA MAYOR DE BOGOTÁ D.C. SECRETARÍA DE SALUD</p>	<p>OFICINA DE CONTROL INTERNO SISTEMA INTEGRADO DE GESTIÓN CONTROL DOCUMENTAL INFORME DE SEGUIMIENTO A EJECUCION DEL PRESUPUESTO DEL FONDO FINANCIERO DISTRITAL DE SALUD Y SECRETARIA DISTRITAL DE SALUD Código: SDS-ESC-FT-010 V.3</p>	<p>Elaborado por: Mónica Marcela Ulloa Revisado por: Olga Lucia Vargas Cobos Aprobado por: Olga Lucia Vargas Cobos</p>	
--	---	--	---

INGRESOS-INGRESOS CORRIENTES-RECURSOS DE CAPITAL - TRANSFERENCIAS DE CAPITAL- premios no reclamados- 20-R.S Premios de loterías	\$	322.679.068	\$	8.463.138	2,62%	\$	0,08%
INGRESOS-INGRESOS CORRIENTES-RECURSOS DE CAPITAL - 549 Impuesto a los Cigarrillos Extranjeros	\$	52.494.262	\$		0,00%	\$	19,06%
INGRESOS-INGRESOS CORRIENTES-RECURSOS DE CAPITAL - TRANSFERENCIAS DE CAPITAL- 20-R.S Premios de juegos novedosos	\$	103.006.113	\$		0,00%	\$	0,00%
INGRESOS-INGRESOS CORRIENTES-RECURSOS DE CAPITAL - TRANSFERENCIAS DE CAPITAL- 20- Convenios Entidades Distritales por Distribuir	\$	4.167.402.000	\$	47.024.414.798	94,31%	\$	47.024.414.798 94,31%
INGRESOS-INGRESOS CORRIENTES-RECURSOS DE CAPITAL - TRANSFERENCIAS DE CAPITAL- 20- Convenios Entidades Distritales por Distribuir	\$	1.932.006.654	\$		0,00%	\$	0,00%
INGRESOS-INGRESOS CORRIENTES-RECURSOS DE CAPITAL - TRANSFERENCIAS DE CAPITAL- 20- Convenios Entidades Distritales por Distribuir	\$	2.522.242	\$		0,00%	\$	0,00%
INGRESOS-INGRESOS CORRIENTES-RECURSOS DE CAPITAL - TRANSFERENCIAS DE CAPITAL- 20- Convenios Entidades Distritales por Distribuir	\$	1.264.224.088	\$		0,00%	\$	0,00%
INGRESOS-INGRESOS CORRIENTES-RECURSOS DE CAPITAL - TRANSFERENCIAS DE CAPITAL- 20- Convenios Entidades Distritales por Distribuir	\$	45.000.000.000	\$	43.549.830	0,00%	\$	43.549.830 0,00%
INGRESOS-INGRESOS CORRIENTES-RECURSOS DE CAPITAL - TRANSFERENCIAS DE CAPITAL- 549 Impuesto a los Cigarrillos Extranjeros	\$	138.198.972.000	\$	16.058.449.578	11,61%	\$	16.058.449.578 11,61%
INGRESOS-INGRESOS CORRIENTES-RECURSOS DEL BALANCE- Superávit fiscal - 569-Part. Para Salud Reg. Sub. Doc.SGP-Ultima doceava 2022	\$	59.597.652.346	\$	59.597.652.343	100%	\$	59.597.652.343 100%
INGRESOS-INGRESOS CORRIENTES-RECURSOS DEL BALANCE- Superávit fiscal - 569-Part. Para Salud Reg. Sub. 11/12 AVAS 2023	\$	594.287.073.654	\$	119.374.774.036	17,40%	\$	119.374.774.036 17,40%
TOTAL	\$	2.542.162.477.689	\$	639.350.332.145	25,15%	\$	624.155,536,135 24,55%

Fuente: Ejecución presupuestal con corte 31 de marzo de 2023 – Dirección Financiera



7824

DESARROLLO INSTITUCIONAL Y DIGNIFICACIÓN DEL TALENTO HUMANO BOGOTÁ

Tabla N°11

INGRESOS - INGRESOS CORRIENTES- TRANSFERENCIAS ADMINISTRACION CENTRAL- Aporte Ordinario—Vigencia- Aporte Ordinario- Otros del Distrito para comprometer en 2023	\$	18.886.000.000	\$	15.450.999.838	81,81%	\$	1.184.997
TOTALES	\$	18.866.000.000	\$	15.450.999.838	81,81%	\$	1.184.997

Fuente: Ejecución presupuestal con corte 31 de marzo de 2023 – Dirección Financiera

 <p>ALCALDÍA MAYOR DE BOGOTÁ D.C. SECRETARÍA DE SALUD</p>	<p>OFICINA DE CONTROL INTERNO SISTEMA INTEGRADO DE GESTIÓN CONTROL DOCUMENTAL INFORME DE SEGUIMIENTO A EJECUCIÓN DEL PRESUPUESTO DEL FONDO FINANCIERO DISTRITAL DE SALUD Y SECRETARÍA DISTRITAL DE SALUD Código: SDS-ESC-FT-010 V.3</p>	<p>Elaborado por: Mónica Marcela Ulloa Revisado por: Olga Lucía Vargas Cobos Aprobado por: Olga Lucía Vargas Cobos</p>	
--	---	--	---

7826

ASISTENCIA: DISCAPACIDAD, CUIDADO, SALUD E INCLUSIÓN BOGOTÁ

Tabla N°12

INGRESOS - INGRESOS CORRIENTES- TRANSFERENCIAS ADMINISTRACION CENTRAL- Aporte Ordinario-12 Aporte Ordinario-Otros del Distrito	\$	2.477.823.367	\$	2.407.298.367,00	100%	\$	-	0,00%
INGRESOS - INGRESOS CORRIENTES- TRANSFERENCIAS ADMINISTRACION CENTRAL- Aporte Ordinario-570-Part. Salud Pública Doc. SGP	\$	255.599.633	\$	-		\$	-	0,00%
INGRESOS - INGRESOS CORRIENTES- TRANSFERENCIAS ADMINISTRACION CENTRAL- Aporte Ordinario-570-Part. Salud 11/12 avas Salud Pública	\$	2.184.450.000	\$	2.096.819.795,00	95,94%	\$	-	0,00%
TOTAL		\$ 4.917.873.000		\$ 4.504.118.162	91,59%		-	0,00%

Fuente: Ejecución presupuestal con corte 31 de marzo de 2023 – Dirección Financiera

7827

IMPLEMENTACIÓN BOGOTÁ NOS CUIDA, UN MODELO DE SALUD PARA UNA CIUDADANÍA PLENA BOGOTÁ

Tabla N°13

INGRESOS - INGRESOS CORRIENTES- TRANSFERENCIAS ADMINISTRACION CENTRAL- Aporte Ordinario-Aporte Ordinario-Otros del Distrito para compremeter en 2023	\$	72.017.000.000	\$	7.143.300.877	9,92%	\$	1.549.613.020	2,15%
TOTAL		\$ 72.017.000.000		\$ 7.143.300.877	9,92%		1.549.613.020,00	2,15%



Fuente: Ejecución presupuestal con corte 31 de marzo de 2023 – Dirección Financiera

7828

SERVICIO; CONDICIONES FAVORABLES PARA LA SALUD Y LA VIDA

Tabla N°14

INGRESOS-INGRESOS CORRIENTES- INGRESOS NO TRIBUTARIOS-20-Multas - Salud Pública	\$	1.070.237.000	\$	0		\$	-	0,00%
INGRESOS-INGRESOS CORRIENTES- INGRESOS NO TRIBUTARIOS-20-Intereses Moratorios Multas- Salud Pública	\$	228.228.000	\$	0		\$	-	0,00%
INGRESOS-INGRESOS CORRIENTES- INGRESOS NO TRIBUTARIOS-20- Ingresos aprovechamientos	\$	250.000		0				0,00%!
INGRESOS-INGRESOS CORRIENTES- INGRESOS NO TRIBUTARIOS-20- Toxicología-Salud Publica	\$	150.000		0				0,00%
INGRESOS-INGRESOS CORRIENTES- INGRESOS NO TRIBUTARIOS-20-Tarjeta Ingreso	\$	1.550.000		0				0,00%
INGRESOS-INGRESOS CORRIENTES- Transferencias de otras entidades del- aportes de la nacion-20-Serv.Ejec.Admon Publica- Sanciones	\$	1.550.000		0				0,00%

 <p>ALCALDÍA MAYOR DE BOGOTÁ D.C. SECRETARÍA DE SALUD</p>	<p>OFICINA DE CONTROL INTERNO SISTEMA INTEGRADO DE GESTIÓN CONTROL DOCUMENTAL INFORME DE SEGUIMIENTO A EJECUCIÓN DEL PRESUPUESTO DEL FONDO FINANCIERO DISTRITAL DE SALUD Y SECRETARÍA DISTRITAL DE SALUD Código: SDS-ESC-FT-010 V.3</p>	<p>Elaborado por: Mónica Marcela Ulloa Revisado por: Olga Lucía Vargas Cobos Aprobado por: Olga Lucía Vargas Cobos</p>	
--	---	--	---

INGRESOS-INGRESOS	CORRIENTES-	\$	320.815.200	\$	320.815.000	100%	0,00%
Transferencias de otras entidades del- aportes de la nación- 31- Res.2771/2022 SP PYP							
INGRESOS-INGRESOS	CORRIENTES-	\$	2.000.000.000	\$	0	0,00%	0,00%
Transferencias de otras entidades del- aportes de la nación- 31-Otras Transferencias de la Nación por Distribuir							
INGRESOS-INGRESOS	Transferencias	\$	119.826.813.000	\$	87.621.350.790	73,12%	0,00%
Administrativas central- aporte ordinario- vigencia-aporte ordinario-Otros del Distrito para comprometer en 2023							
INGRESOS-INGRESOS	CORRIENTES-	\$	1.900.000.000	\$	0	0	0,00%
Transferencias de otras entidades del- aportes de la nación- Transferencias Administrativas central- aporte ordinario- vigencia-aporte ordinario- 574- Rendimientos Financieros SGP Salud Pública.							
INGRESOS-INGRESOS	CORRIENTES-	\$	63.492.045.000	\$	54.618.914.528	86,02%	0,00%
Transferencias de otras entidades del- aportes de la nación- Transferencias Administrativas central- aporte ordinario- vigencia-aporte ordinario- 570-Part. Salud 11/12 avas Salud Pública- 2023							
TOTAL		\$	188.520.823.000	\$	142.561.080.518	75,62%	\$ 0 0,00%

Fuente: Ejecución presupuestal con corte 31 de marzo de 2023 – Dirección Financiera

7829

NUEVAS GENERACIONES, SALUD E INCLUSIÓN

Tabla N°15

INGRESOS-INGRESOS	Transferencias	\$	13.151.229.000	\$	10.571.479.000	80,38%	\$ -	0,00%
Administrativas central- aporte ordinario- vigencia-aporte ordinario- Otros del Distrito para comprometer en 2023								
INGRESOS-INGRESOS	CORRIENTES-	\$	10.476.800.000	\$	9.429.161.574	90,00%	\$ -	0,00%
Transferencias de otras entidades del- aportes de la nación- Transferencias Administrativas central- aporte ordinario- vigencia-aporte ordinario- 570-Part. Salud 11/12 avas Salud Pública- 2023								
TOTAL		\$	23.628.029.000	\$	20.000.640.574	84,65%	\$ -	0,00%



Fuente: Ejecución presupuestal con corte 31 de marzo de 2023 – Dirección Financiera

7830

INFANCIA IMPARABLE BOGOTÁ

Tabla N°16

FUENTE DE FINANCIACION		DISPONIBLE	COMPROMISOS ACUMULADOS	% EJECUCION	GIROS ACUMULADOS	% GIROS	
INGRESOS-INGRESOS	CORRIENTES-	\$	35.658.108.015	\$	29.687.716.364	0,09%	\$ 0 0,00%
TRANSFERENCIAS ADMINISTRACION CENTRAL - VIGENCIA-12 Aporte Ordinario- Otros del Distrito							

 <p>ALCALDÍA MAYOR DE BOGOTÁ D.C. SECRETARÍA DE SALUD</p>	<p>OFICINA DE CONTROL INTERNO SISTEMA INTEGRADO DE GESTIÓN CONTROL DOCUMENTAL INFORME DE SEGUIMIENTO A EJECUCIÓN DEL PRESUPUESTO DEL FONDO FINANCIERO DISTRITAL DE SALUD Y SECRETARÍA DISTRITAL DE SALUD Código: SDS-ESC-FT-010 V.3</p>	<p>Elaborado por: Mónica Marcela Ulloa Revisado por: Olga Lucía Vargas Cobos Aprobado por: Olga Lucía Vargas Cobos</p>	
--	---	--	---

INGRESOS-INGRESOS TRANSFERENCIAS CENTRAL - VIGENCIA-Participaciones para Salud - 570-Part. Salud Pública Doc. SGP- Ultima doceava 2021	CORRIENTES- ADMINISTRACION	\$	2.290.549.062	\$	2.043.721.459	89.22%	\$	0	0,00%
TOTAL		\$	37.529.820.426	\$	31.731.437.823	89.22%	\$	0	0.00%

Fuente: Ejecución presupuestal con corte 31 de diciembre de 2022 – Dirección Financiera

7831

SANEAMIENTO SALUD AMBIENTAL BOGOTÁ

Tabla N°17

FUENTE DE FINANCIACION	DISPONIBLE	COMPROMISOS ACUMULADOS	% EJECUCION	GIROS ACUMULADOS	% GIROS
INGRESOS-INGRESOS CORRIENTES- RECURSOS DE CAPITAL-EXCEDENTES FINANCIEROS-578-Rendimientos Financ. SGP Salud Pública	\$ 1.400.000.000	\$ 478.276.772	34.16%	\$	0,00%
INGRESOS-INGRESOS CORRIENTES- RECURSOS DE CAPITAL- 374- Rend. Fuentes Diferentes al SGP	\$ 665.000.000	\$ 52.625.078	7.91%	\$ 52.625.078	7.91 %
INGRESOS-INGRESOS CORRIENTES- TRANSFERENCIAS ADMINISTRACION CENTRAL - VIGENCIA-12 Aporte Ordinario-Otros del Distrito para compremeter en 2023	\$ 40.298.902.000	\$ 35.202.009.519	76.49%	\$ 0	0,00%
INGRESOS-INGRESOS CORRIENTES- TRANSFERENCIAS ADMINISTRACION CENTRAL - VIGENCIA-Participaciones para Salud - 570-Part. Salud Salud Pública Doc. SGP-Ultima doceava 2022	\$ 26.331.733.000	\$ 20.142.267.329	76.49%	\$ 0	0,00%
TOTAL	\$ 66.630.635.000	\$ 55.344.276.848	83,06%	\$ 52.625.078	0,00%

Fuente: Ejecución presupuestal con corte 31 de diciembre de 2022 – Dirección Financiera



7832

ABRIENDO CAMINOS PARA LA PAZ Y LA RECONCILIACIÓN DE LAS VÍCTIMAS DEL CONFLICTO ARMADO A TRAVÉS DE LA ATENCIÓN PSICOSOCIAL BOGOTÁ

Tabla N°18

FUENTE DE FINANCIACION	DISPONIBLE	COMPROMISOS ACUMULADOS	% EJECUCION	GIROS ACUMULADOS	% GIROS
INGRESOS-INGRESOS CORRIENTES- TRANSFERENCIAS ADMINISTRACION CENTRAL - VIGENCIA-12 Aporte Ordinario-Otros del Distrito	\$ 5.479.600.000	\$ 4.910.621.986	89,63%	\$ 0	0,00%
INGRESOS-INGRESOS CORRIENTES- TRANSFERENCIAS ADMINISTRACION CENTRAL - VIGENCIA- 146 Aporte Ordinario - RB de Libre destinación vigencia 2022	\$ 4.495.069.000	\$ 4.495.069.000	100%	\$ 0	0,00%
TOTAL	\$ 9.240.035.129	\$ 8.035.479.312	80,56%	\$ 00	0,00%

Fuente: Ejecución presupuestal con corte 31 de diciembre de 2022 – Dirección Financiera

 <p>ALCALDÍA MAYOR DE BOGOTÁ D.C. SECRETARÍA DE SALUD</p>	<p>OFICINA DE CONTROL INTERNO SISTEMA INTEGRADO DE GESTIÓN CONTROL DOCUMENTAL INFORME DE SEGUIMIENTO A EJECUCIÓN DEL PRESUPUESTO DEL FONDO FINANCIERO DISTRITAL DE SALUD Y SECRETARÍA DISTRITAL DE SALUD Código: SDS-ESC-FT-010 V.3</p>	<p>Elaborado por: Mónica Marcela Ulloa Revisado por: Olga Lucía Vargas Cobos Aprobado por: Olga Lucía Vargas Cobos</p>	
--	---	--	---

7833

MUJERES, SALUD INCLUYENTE Y DIFERENCIAL

Tabla N°19

FUENTE DE FINANCIACION	DISPONIBLE	COMPROMISOS ACUMULADOS	% EJECUCION	GIROS ACUMULADOS	% GIROS
INGRESOS-INGRESOS CORRIENTES- TRANSFERENCIAS ADMINISTRACION CENTRAL - VIGENCIA-07 Aporte Ordinario-Otros del Distrito - Aporte Ordinario-Otros del Distrito para comprometer en 2023	\$ 3.900.581.000	\$ 1.867.035.736	47,87%	\$ 0	000%
INGRESOS-INGRESOS CORRIENTES- TRANSFERENCIAS ADMINISTRACION CENTRAL - VIGENCIA- 570-Part. Salud 11/12 avas Salud Pública- 2023	\$ 1.454.831.000	\$ 1.316.750.974	90,51%	\$ 0	0,00%
TOTAL	\$ 5.355.412.000	\$ 3183.786.710	59,45%	\$ 0	0,00%

Fuente: Ejecución presupuestal con corte 31 de diciembre de 2022 – Dirección Financiera



7834

FORMULACIÓN PROGRAMA PARA LA PRODUCCIÓN Y USO DEL CONOCIMIENTO EN SALUD Y BIENESTAR BOGOTÁ

Tabla N°20

FUENTE DE FINANCIACION	DISPONIBLE	COMPROMISOS ACUMULADOS	% EJECUCION	GIROS ACUMULADOS	% GIROS
INGRESOS-INGRESOS CORRIENTES- TRANSFERENCIAS ADMINISTRACION CENTRAL - VIGENCIA-12 Aporte Ordinario-Otros del Distrito por comprometer 2023	\$ 671.312.000	\$ 183.933.748	27,40%	\$ 0	23.10%
INGRESOS-INGRESOS CORRIENTES- TRANSFERENCIAS ADMINISTRACION CENTRAL - VIGENCIA- 7 Recursos Crédito [Recursos del Crédito Vigencias Futuras Acuerdo 788-2020]	\$ 2.052.000.000	\$ 2.052.000.000	100,00%	\$ 1.026.000.000	50%
INGRESOS-INGRESOS CORRIENTES- TRANSFERENCIAS ADMINISTRACION CENTRAL - VIGENCIA- 12 Aporte Ordinario- Vigencias futuras [Acuerdo 788-2020]	\$ 1.580.001.000	\$ 1.580.000.000	100%	\$ 1.377.997.928	87,22%
INGRESOS-INGRESOS CORRIENTES- TRANSFERENCIAS ADMINISTRACION CENTRAL - VIGENCIA- 07 Recursos del Crédito	\$ 1.619.532.000	\$ 1.308.841.110	80,82%	\$ 292.606.050	18,07%
TOTAL	\$ 5.922.845.000	\$ 5.124.774.858	86,53%	\$ 1.946.303.550	32,86%

Fuente: Ejecución presupuestal con corte 31 de diciembre de 2022 – Dirección Financiera

 <p>ALCALDÍA MAYOR DE BOGOTÁ D.C. SECRETARÍA DE SALUD</p>	<p>OFICINA DE CONTROL INTERNO SISTEMA INTEGRADO DE GESTIÓN CONTROL DOCUMENTAL INFORME DE SEGUIMIENTO A EJECUCION DEL PRESUPUESTO DEL FONDO FINANCIERO DISTRITAL DE SALUD Y SECRETARIA DISTRITAL DE SALUD Código: SDS-ESC-FT-010 V.3</p>	<p>Elaborado por: Mónica Marcela Ulloa Revisado por: Olga Lucia Vargas Cobos Aprobado por: Olga Lucia Vargas Cobos</p>	
--	---	--	---

7835

FORTALECIMIENTO DE LA GESTIÓN DE URGENCIAS, EMERGENCIAS Y DESASTRES EN SALUD, BOGOTÁ D.C. 2021-2024 BOGOTÁ

Tabla N°21

FUENTE DE FINANCIACION	DISPONIBLE	COMPROMISOS ACUMULADOS	% EJECUCION	GIROS ACUMULADOS	% GIROS
INGRESOS-INGRESOS CORRIENTES- TRANSFERENCIAS ADMINISTRACION CENTRAL - VIGENCIA-Aporte Ordinario-Otros del Distrito para comprometer en 2023	\$ 16.270.000.000	\$ 4.374.919.710	26,89%	\$	0,00%
INGRESOS-INGRESOS CORRIENTES- TRANSFERENCIAS ADMINISTRACION CENTRAL - VIGENCIA-Recursos del Crédito Vigencias Futuras Acuerdo 788- 2020 MIGA	\$ 24.106.651.000	\$ 24.106.650.988	100,00%	\$	0,00%
INGRESOS-INGRESOS CORRIENTES- TRANSFERENCIAS ADMINISTRACION CENTRAL - VIGENCIA-Recursos del Crédito Vigencias Futuras Acuerdo 788- 2020	\$ 30.284.475.000	\$ 30.284.474.387	100,00%	\$	0,00%
INGRESOS-INGRESOS CORRIENTES- TRANSFERENCIAS ADMINISTRACION CENTRAL - VIGENCIA- Aporte Ordinario- Vigencias futuras [Acuerdo 788- 2020]	\$ 6.533.192.000	\$ 6.533.191.340	100,00%	\$ 159.366.759	0,53%
TOTAL	\$ 77.194.318.000	\$ 65.299.236.425	84,56%	\$ 159.366.759	0,21%

Fuente: Ejecución presupuestal con corte 31 de diciembre de 2022 – Dirección Financiera



7788

TRANSFORMACIÓN DIGITAL EN SALUD BOGOTÁ

Tabla N°22

FUENTE DE FINANCIACION	DISPONIBLE	COMPROMISOS ACUMULADOS	% EJECUCION	GIROS ACUMULADOS	% GIROS
INGRESOS-TRANSFERENCIAS- ADMINISTRACIÓN CENTRAL- Aporte Ordinario-Vigencia-12 Aporte Ordinario-Otros del Distrito-	\$ 1,918,281,793	\$ 418.678.832	21,83%	\$ 0	0,00%
INGRESOS-TRANSFERENCIAS- ADMINISTRACIÓN CENTRAL- Aporte Ordinario-Vigencia7 Recursos crédito [Recursos del Crédito	\$ 16.268.066.207	\$ 15,905,739,374	97,77%	\$ 1,477.476.516	9,08%
TOTAL	\$ 18.186.348.000	\$ 15.905.739.374	87,46%	\$ 1,477,476,516	8,12%

Fuente: Ejecución presupuestal con corte 31 de diciembre de 2022 – Dirección Financiera

 <p>ALCALDÍA MAYOR DE BOGOTÁ D.C. SECRETARÍA DE SALUD</p>	<p>OFICINA DE CONTROL INTERNO SISTEMA INTEGRADO DE GESTIÓN CONTROL DOCUMENTAL INFORME DE SEGUIMIENTO A EJECUCION DEL PRESUPUESTO DEL FONDO FINANCIERO DISTRITAL DE SALUD Y SECRETARIA DISTRITAL DE SALUD Código: SDS-ESC-FT-010 V.3</p>	<p>Elaborado por: Mónica Marcela Ulloa Revisado por: Olga Lucia Vargas Cobos Aprobado por: Olga Lucia Vargas Cobos</p>	
--	---	--	---

7791

CONTROL VIGILANCIA E INSPECCIÓN EN CALIDAD A PRESTADORES DE SERVICIOS DE SALUD EN BOGOTÁ

Tabla N°23

FUENTE DE FINANCIACION	DISPONIBLE	COMPROMISOS ACUMULADOS	% EJECUCION	GIROS ACUMULADOS	% GIROS
INGRESOS-INGRESOS CORRIENTES- TRANSFERENCIA ADMINISTRACION CENTRAL- Aporte ordinario-vigencia- Aporte Ordinario-Otros del Distrito para comprometer en 2023	\$ 16.337.000.000	\$ 4,922,779,300	30.13%	\$ 0	0,00%
TOTAL	\$ 16,337.000.000	\$ 4,922,779,300	30,13%	\$ 0	0,00%

Fuente: Ejecución presupuestal con corte 31 de diciembre de 2022 – Dirección Financiera

7911

RECUPERACIÓN Y PUESTA EN FUNCIONAMIENTO DEL COMPLEJO HOSPITALARIO SAN JUAN DE DIOS CHSJD BOGOTÁ

Tabla N°24

FUENTE DE FINANCIACION	DISPONIBLE	COMPROMISOS ACUMULADOS	% EJECUCION	GIROS ACUMULADOS	% GIROS
INGRESOS-INGRESOS CORRIENTES-TRANSFERENCIAS ADMINISTRACION CENTRAL - VIGENCIA-12 Aporte Ordinario- Otros del Distrito	\$ 7.788.000.000.	\$ 328.237.519	4,21%	\$ 20.579.724	0,26%
TOTAL	\$ 7,788.000.000	\$ 328.237.519	4,21%	\$ 20,579,724	0,26%

Fuente: Ejecución presupuestal con corte 31 de diciembre de 2022 – Dirección Financiera



7919

GENERACIÓN DE CAPACIDADES PARA LA CREACIÓN DEL CENTRO DE DESARROLLO TECNOLÓGICO DE PRODUCCIÓN DE BIOLÓGICOS. BOGOTÁ

Tabla N°25

FUENTE DE FINANCIACION	DISPONIBLE	COMPROMISOS ACUMULADOS	% EJECUCION	GIROS ACUMULADOS	% GIROS
INGRESOS-TRANSFERENCIAS- ADMINISTRACIÓN CENTRAL- Aporte Ordinario-Vigencia7 Recursos crédito [Recursos del Crédito	\$ 10.000.000 .000	\$ 10.000.000.000	100%	\$ 0	0.00%
TOTAL	\$ 10.000.000.000	\$ 10.000.000.000	100%	\$ 0	0.00%

Fuente: Ejecución presupuestal con corte 31 de diciembre de 2022 – Dirección Financiera

 <p>ALCALDÍA MAYOR DE BOGOTÁ D.C. SECRETARÍA DE SALUD</p>	<p>OFICINA DE CONTROL INTERNO SISTEMA INTEGRADO DE GESTIÓN CONTROL DOCUMENTAL INFORME DE SEGUIMIENTO A EJECUCION DEL PRESUPUESTO DEL FONDO FINANCIERO DISTRITAL DE SALUD Y SECRETARIA DISTRITAL DE SALUD Código: SDS-ESC-FT-010 V.3</p>	<p>Elaborado por: Mónica Marcela Ulloa Revisado por: Olga Lucia Vargas Cobos Aprobado por: Olga Lucia Vargas Cobos</p>	
--	---	--	---

7904

Implementación y Fortalecimiento de la Red Distrital de Servicios de Salud

Tabla N°26

FUENTE DE FINANCIACION	DISPONIBLE	COMPROMISOS ACUMULADOS	% EJECUCION	GIROS ACUMULADOS	% GIROS
INGRESOS-INGRESOS CORRIENTES- TRANSFERENCIAS ADMINISTRACION CENTRAL - VIGENCIA- 12 Aporte Ordinario-Otros del Distrito para compremeter en 2023	\$ 115.946.934.000	\$ 31.056.093.812	26,78%	\$ 308.113.496	0,27%
INGRESOS-INGRESOS CORRIENTES- TRANSFERENCIAS ADMINISTRACION CENTRAL - VIGENCIA- Aporte Ordinario- Vigencias futuras [Acta 2-2022]	\$ 9.210.790.000	\$ 8.534.700.374	92,66%	\$ 1.709.775.588	18,56%
INGRESOS-INGRESOS CORRIENTES- TRANSFERENCIAS ADMINISTRACION CENTRAL - VIGENCIA- Aporte Ordinario [Recursos del Crédito].	\$ 15.000.000.000	\$ 15.000.000.000	100%	\$ 15.000.000.000	100%
TOTAL	\$ 140.157.724.000	\$ 54.590.794.186	39,95%	\$ 17.017.889.084	12,14%

Fuente: Ejecución presupuestal con corte 31 de diciembre de 2022 – Dirección Financiera

RESERVAS PRESUPUESTALES.

7. GIRO DE RESERVAS



7.1. Gastos de Funcionamiento

Tabla N°27

DESCRIPCION	RESERVA DEFINITIVA	AUTORIZACIÓN GIRO ACUMULADA	PORCENTAJE DE EJECUCION	RESERVA SIN AUTORIZACION DE GIRO
FUNCIONAMIENTO	\$ 5.102.921.605	\$ 1.489.737.640	29,19%	3.613.183.965
ADQUISICIÓN DE BIENES Y SERVICIOS	\$ 5.101.548.679	\$ 1.488.364.714	29,17%	3.613.183.965

Fuente: Ejecución presupuestal con corte 31 de diciembre de 2022 – Dirección Financiera

Para el I trimestre de 2023 se evidencia que el giro de reservas para gastos de funcionamiento ascendió a la suma de \$1.489.737.640 correspondiente al 29,17% y pendiente de giro queda la suma de \$3.613.183.965.

 <p>ALCALDÍA MAYOR DE BOGOTÁ D.C. SECRETARÍA DE SALUD</p>	<p>OFICINA DE CONTROL INTERNO SISTEMA INTEGRADO DE GESTIÓN CONTROL DOCUMENTAL INFORME DE SEGUIMIENTO A EJECUCION DEL PRESUPUESTO DEL FONDO FINANCIERO DISTRITAL DE SALUD Y SECRETARIA DISTRITAL DE SALUD Código: SDS-ESC-FT-010 V.3</p>	<p>Elaborado por: Mónica Marcela Ulloa Revisado por: Olga Lucía Vargas Cobos Aprobado por: Olga Lucía Vargas Cobos</p>	
--	---	--	---



7.2. Gastos de Inversión

Tabla N°28

INVERSION	\$	424.015.913.954	\$	161.800.934.635	38,00%	\$	262.214.979.319
Asistencia: discapacidad, cuidado, salud e inclusión	\$	939.721.345	\$	494.642.601	53,00%	\$	445.078.744
Implementación de la arquitectura empresarial y el in	\$	10.578.689.601	\$	161.432.996	2,00%	\$	10.417.256.605
Fortalecimiento de la infraestructura y dotación del	\$	2.115.367.488	\$	292.357.333	14,00%	\$	1.823.010.155
Fortalecimiento del aseguramiento en salud con acceso	\$	1.018.261.479	\$	748.170.309	73,00%	\$	270.091.170
Fortalecimiento de la gestión de urgencias, emergenci	\$	23.857.924.968	\$	8.800.771.444	37,00%	\$	15.057.153.524
Implementación y fortalecimiento de la red distrital	\$	13.139.855.844	\$	9.168.784.762	70,00%	\$	3.971.071.082
Servicio; condiciones favorables para la salud y la v	\$	2.774.915.840	\$	1.382.323.643	50,00%	\$	1.392.592.197
Asistencia; nuevas generaciones, salud e inclusión Bo	\$	1.480.173.413	\$	691.504.658	47,45%	\$	788.668.755
Asistencia; Infancia imparable Bogotá (Servicio de as	\$	1.415.862.201	\$	258.466.348	18,33%	\$	1.157.395.853
Recuperación y puesta en funcionamiento del Complejo	\$	2.983.418.009	\$	434.083.969	15,11%	\$	2.549.334.040
Saneamiento salud ambiental Bogotá (Servicio de imple	\$	2.564.005.992	\$	1.265.202.727	49,13%	\$	1.298.803.265
Servicio de promoción de planes, programas, strategi	\$	1.594.427.265	\$	708.209.652	44,56%	\$	886.217.613
Asistencia; MujerEs, salud incluyente y diferencial B	\$	118.383.483	\$	68.010.868	57,67%	\$	50.372.615
Construcción de confianza, participación, datos abier	\$	369.948.710	\$	346.197.213	94,36%	\$	23.751.497
Construcción de confianza, participación, datos abier	\$	468.319.379	\$	381.449.533	81,58	\$	86.869.846
Transformación digital en salud Bogotá (Desarrollos d	\$	13.074.032	\$	13.074.032	100%	\$	-
Control vigilancia e Inspección en calidad a prestado	\$	3.191.786.852	\$	2.196.636.047	69,78	\$	995.150.805
Desarrollo institucional y dignificación del talento	\$	7.153.343.795	\$	3.710.769.729	52	\$	3.442.574.066
Formulación programa para la producción y uso del con	\$	961.394.270	\$	563.394.020	59	\$	398.000.250

Fuente: Ejecución presupuestal con corte 31 de diciembre de 2022 – Dirección Financiera

Las reservas definitivas para gastos de inversión ascendieron a la suma de \$424.015.913.954, y para el I trimestre de 2023 se acumuló pago de reservas por valor de \$161.800.934.635 correspondiente al 38,16% y quedando un saldo de reserva sin autorización de giro por valor de \$262.214.979.319.

 <p>ALCALDÍA MAYOR DE BOGOTÁ D.C. SECRETARÍA DE SALUD</p>	<p>OFICINA DE CONTROL INTERNO SISTEMA INTEGRADO DE GESTIÓN CONTROL DOCUMENTAL INFORME DE SEGUIMIENTO A EJECUCION DEL PRESUPUESTO DEL FONDO FINANCIERO DISTRITAL DE SALUD Y SECRETARIA DISTRITAL DE SALUD Código: SDS-ESC-FT-010 V.3</p>	<p>Elaborado por: Mónica Marcela Ulloa Revisado por: Olga Lucía Vargas Cobos Aprobado por: Olga Lucía Vargas Cobos</p>	
--	---	--	---

CIERRE DE VIGENCIA.

8. CUENTAS POR PAGAR



De las cuentas por pagar constituidas a 31 de diciembre de 2022 se cancelo la totalidad en los meses de enero y febrero de 2023.

CONCLUSIONES.

- Los compromisos de gastos de funcionamiento para el I trimestre de 2023 ascendieron a \$4.046.300.986 correspondiente al 16,35% y giros por valor de \$2.125.452.801. correspondiente al 8,59%.
- De las reservas presupuestales para gastos de funcionamiento la autorización de giro acumulada al 31 de marzo de 2023 ascendió a la suma de \$1.489.737.640 correspondiente al 29,17%, quedando un saldo sin autorización de giro de \$3.613.183.965
- Para gastos de inversión se constituyeron reservas presupuestales por valor de \$424.015.913.954, durante el I trimestre de 2023 la autorización de giro acumulada ascendió a la suma de \$161.800.934.635 correspondiente al 38,16%, quedando un saldo sin autorización de giro por valor de \$262.214.979.319.
- Para el Plan de Desarrollo “**Un Nuevo Contrato Social y Ambiental para la Bogotá del Siglo XXI**”, a 31 de marzo de 2023 se evidenció que la apropiación disponible para gastos inversión ascendió a la suma de \$3.634.406.080.000 m/cte., y los compromisos a \$1.232.159.030.009 lo que corresponde al 33,90%. Los giros ascendieron a \$648.175.102.845 correspondiente al 17,83%.

RECOMENDACIONES

- Es importante que los Gerentes de los proyectos den especial importancia a las gestiones necesarias para disminuir los saldos fenecidos, ya que se evidenció que el Fondo Financiero Distrital de Salud tiene saldos desde la vigencia 2004 y adicionalmente que en la vigencia anterior (2022), aumentaron dichos saldos en 29.840.641.784.00

 <p>ALCALDÍA MAYOR DE BOGOTÁ D.C. SECRETARÍA DE SALUD</p>	<p>OFICINA DE CONTROL INTERNO SISTEMA INTEGRADO DE GESTIÓN CONTROL DOCUMENTAL INFORME DE SEGUIMIENTO A EJECUCION DEL PRESUPUESTO DEL FONDO FINANCIERO DISTRITAL DE SALUD Y SECRETARIA DISTRITAL DE SALUD Código: SDS-ESC-FT-010 V.3</p>	<p>Elaborado por: Mónica Marcela Ulloa Revisado por: Olga Lucia Vargas Cobos Aprobado por: Olga Lucia Vargas Cobos</p>	
--	---	--	---

ANEXOS.

AUDITOR RESPONSABLE DEL SEGUIMIENTO

LUZ MYRIAM ARIAS MURCIA

FIRMA: _____



APROBACIÓN DEL JEFE DE LA OFICINA DE CONTROL INTERNO

OLGA LUCIA VARGAS COBOS

FIRMA: _____

