
 <p>ALCALDÍA MAYOR DE BOGOTÁ D.C. SECRETARÍA DE SALUD</p>	<p>OFICINA DE CONTROL INTERNO SISTEMA INTEGRADO DE GESTIÓN CONTROL DOCUMENTAL INFORME DE SEGUIMIENTO A EJECUCIÓN DEL PRESUPUESTO DEL FONDO FINANCIERO DISTRITAL DE SALUD Y SECRETARÍA DISTRITAL DE SALUD Código: SDS-ESC-FT-010 V.3</p>	<p>Elaborado por: Mónica Marcela Ulloa Revisado por: Olga Lucía Vargas Cobos Aprobado por: Olga Lucía Vargas Cobos</p>	
--	---	--	---

**OBJETIVO DEL SEGUIMIENTO:** Evaluar la ejecución presupuestal con corte 31 de marzo de 2024, en gastos de funcionamiento e inversión del Fondo financiero Distrital de Salud.

**FUENTE DE LA INFORMACIÓN ANALIZADA:** Ejecución presupuestal enviada por la Dirección Financiera con corte 31 de marzo de 2024.

**PERÍODO EVALUADO:** Del 1 de enero al 31 de marzo de 2024 correspondiente al I trimestre de la vigencia 2024.

## RESULTADO DEL ANÁLISIS:

### PRESUPUESTO DE LA VIGENCIA.

#### 1. INTRODUCCIÓN

Mediante el Acuerdo Distrital N° 923 del 20 de diciembre de 2023, se expidió el presupuesto anual de rentas e Ingresos y de gastos e Inversiones de Bogotá, Distrito Capital, para la vigencia fiscal comprendida entre el 1° de enero y el 31 de diciembre de 2024 y se dictaron otras disposiciones.

Y mediante el Decreto de Liquidación N° 643 del 29 de diciembre de 2023 “Por el cual se liquida el Presupuesto Anual de Rentas e Ingresos y de Gastos e Inversiones de Bogotá, Distrito Capital, para la vigencia fiscal comprendida entre el 1° de enero y el 31 de diciembre de 2024 y se dictan otras disposiciones, en cumplimiento del Acuerdo Distrital 923 del 20 de diciembre de 2023, expedido por la Alcaldesa Mayor de Bogotá, Distrito Capital”



El presupuesto está financiado por Recursos corrientes, Transferencias y recursos de Capital del Distrito. Para el Fondos Financiero Distrital de Salud fueron aprobados los siguientes rubros:

### PRESUPUESTO ANUAL DE BOGOTÁ, DISTRITO CAPITAL DISTRIBUCIÓN DE RENTAS E INGRESOS

Tabla N° 1

	Recursos Administrados y Recursos del Distrito	Transferencias Nación	Total
Ingresos Corrientes	\$ 400.160.260.000	\$ 1.789.840.793.000	\$ 2.190.001.053.000
Recursos de Capital	\$ 92.563.072.000	\$ -	\$ 92.563.072.000
<b>Total rentas e Ingresos</b>	<b>\$ 492.723.332.000</b>	<b>\$ 1.789.840.793.000</b>	<b>\$ 2.282.564.125.000</b>

Fuente: Decreto de liquidación N° 643 de diciembre de 2023

 <p>ALCALDÍA MAYOR DE BOGOTÁ D.C. SECRETARÍA DE SALUD</p>	<p>OFICINA DE CONTROL INTERNO SISTEMA INTEGRADO DE GESTIÓN CONTROL DOCUMENTAL INFORME DE SEGUIMIENTO A EJECUCION DEL PRESUPUESTO DEL FONDO FINANCIERO DISTRITAL DE SALUD Y SECRETARIA DISTRITAL DE SALUD Código: SDS-ESC-FT-010 V.3</p>	<p>Elaborado por: Mónica Marcela Ulloa Revisado por: Olga Lucía Vargas Cobos Aprobado por: Olga Lucía Vargas Cobos</p>	
--	---	--	---

## PRESUPUESTO ANUAL DE GASTOS E INVERSIONES DE BOGOTÁ

Tabla N° 2

	Recursos Administrados	Aportes del Distrito	Total
<b>Gastos de Funcionamiento</b>	\$ 26.538.369.000	\$ 1.744.734.000	\$ 28.283.103.000
<b>Inversión</b>	\$ 2.256.025.756.000	\$ 1.722.451.354.000	\$ 3.978.477.110.000
<b>Total Gastos e Inversiones</b>	<b>\$ 2.282.564.125.000</b>	<b>\$ 1.724.196.088.000</b>	<b>\$ 4.006.760.213.000</b>

Fuente: Decreto de liquidación N°. 643 de diciembre de 2023

## 2. GASTOS DE FUNCIONAMIENTO

El presupuesto de gastos de funcionamiento corresponde a \$ 28.283.103.000 correspondiente al 0,68% del total apropiado para la vigencia 2024.

Los gastos de funcionamiento están distribuidos así:

Tabla N° 3

<b>Adquisición de bienes y servicios</b>	\$ 23.240.684.000
<b>Transferencias corrientes</b>	\$ 5.042.419.000
<b>Total</b>	<b>\$ 28.283.103.000</b>

Fuente: Ejecución presupuestal con corte 31 de marzo de 2024 – Dirección Financiera

Tabla N° 4



NOMBRE	DISPONIBLE	COMPROACU	POR EJECU	GIROSACU	POR GIROS
<b>GASTOS DE FUNCIONAMIENTO</b>	\$ 28.283.103.000	\$ 5.364.375.811	18,97%	\$ 1.418.503.382	5,02%
<b>ADQUISICIÓN DE BIENES Y SERVICIOS</b>	\$ 23.240.684.000	\$ 4.639.388.869	19,96%	\$ 696.547.775	3,00%
<b>Transferencias corrientes</b>	\$ 5.042.419.000	\$ 724.986.942	14,38%	\$ 721.955.607	14,32%

Fuente: Ejecución presupuestal con corte 31 de marzo de 2024 – Dirección Financiera

### 2.1. Modificaciones Presupuestales

La dirección financiera informa mediante correo electrónico informó que para el primer trimestre de 2024 se presentó la siguiente modificación presupuestal para gastos de funcionamiento.

- Mediante Resolución N° 337 del 21 de marzo de 2024 se efectuó un traslado presupuestal interno para gastos de funcionamiento, con el fin de cubrir

 <p>ALCALDÍA MAYOR DE BOGOTÁ D.C. SECRETARÍA DE SALUD</p>	<p>OFICINA DE CONTROL INTERNO SISTEMA INTEGRADO DE GESTIÓN CONTROL DOCUMENTAL INFORME DE SEGUIMIENTO A EJECUCION DEL PRESUPUESTO DEL FONDO FINANCIERO DISTRITAL DE SALUD Y SECRETARIA DISTRITAL DE SALUD Código: SDS-ESC-FT-010 V.3</p>	<p>Elaborado por: Mónica Marcela Ulloa Revisado por: Olga Lucía Vargas Cobos Aprobado por: Olga Lucía Vargas Cobos</p>	
--	---	--	---

procesos de contratación de servicios administrativos como pólizas de seguros y servicios móviles de voz; como se presenta a continuación:

Tabla N°4

CODIGO DEL RUBRO	NOMBRE DEL RUBRO	CREDITO	CONTRACREDITO
0212020200701030571359	Otros servicios de seguros distintos de seguros de vida	\$68.476.000	
21202020080484131	Servicios móviles de voz	\$ 8.254.000	
0212020200701030571351	Servicios de seguros de vehículos automotores		- \$68.476.000
02120202008078715701	Servicios de mantenimiento y reparación de ascensores		- \$ 8.254.000

Fuente: Dirección Financiera

- Mediante Resolución N°. 338 del 21 de marzo de 2024 se efectuó un traslado presupuestal interno de gastos de funcionamiento con el fin de cubrir la compra de cartuchos plásticos para impresoras. Así:

Tabla N° 5

CODIGO DEL RUBRO	NOMBRE DEL RUBRO	CREDITO	CONTRACREDITO
02120201003063699060	Cartuchos plásticos para impresora de computador	\$ 275.437.000	
02120201003063699061	Figuras decorativas y artísticas de material plástico		- \$ 275.437.000

Fuente: Dirección Financiera

### 3. GASTOS DE INVERSIÓN

El presupuesto inicial de inversión liquidado mediante el Decreto 643 de diciembre de 2023 para la vigencia 2024 ascendió a la suma de \$3.978.477.110.000 integrado por \$2.256.025.756.000 de recursos administrados y recursos del distrito y 1.722.451.354.000 de transferencias de la nación y aportes del distrito, los cuales serán ejecutados a través de 20 proyectos de inversión y por transferencias corrientes de inversión por valor de \$4.382.218.000, los cuales con corte 31 de marzo de 2024 presentaron el siguiente comportamiento:

Tabla N° 6

NOMBRE	DISPONIBLE	COMPROACU	POR EJECU	GIROSACU	POR GIROS
GASTOS DE INVERSION	\$ 3.978.477.110.000	\$ 1.012.645.305.332	25,45%	\$ 774.196.443.045	19,46%
UN NUEVO CONTRATO SOCIAL Y AMBIENTAL PARA LA BOGOTA	\$ 3.974.094.892.000	\$ 1.012.645.305.332	25,48%	\$ 774.196.443.045	19,48%
TRANSFERENCIAS CORRIENTES INVERSION	\$ 4.382.218.000	\$ -	0,00%	\$ -	0,00%

Fuente: Ejecución presupuestal con corte 31 de marzo de 2024 – Dirección Financiera





 <p>ALCALDÍA MAYOR DE BOGOTÁ D.C. SECRETARÍA DE SALUD</p>	<p>OFICINA DE CONTROL INTERNO SISTEMA INTEGRADO DE GESTIÓN CONTROL DOCUMENTAL INFORME DE SEGUIMIENTO A EJECUCIÓN DEL PRESUPUESTO DEL FONDO FINANCIERO DISTRITAL DE SALUD Y SECRETARÍA DISTRITAL DE SALUD Código: SDS-ESC-FT-010 V.3</p>	<p>Elaborado por: Mónica Marcela Ulloa Revisado por: Olga Lucía Vargas Cobos Aprobado por: Olga Lucía Vargas Cobos</p>	
--	---	--	---

Tabla N° 7

CODP RES	NOMBRE	DISPONIBLE	COMPROACU	% EJECU	GIROSACU	% GIROS
02-3-01	INVERSION DIRECTA	\$ 3.974.094.892.000	\$ 1.012.645.305.332	25,48%	\$ 774.196.443.045	19,48%
7826	Asistencia: discapacidad, cuidado, salud e inclusión Bogotá	\$ 2.934.141.000	\$ 1.741.601.964	59,36%	\$ 252.353.730	8,60%
7785	Implementación de la arquitectura empresarial y el intercambio	\$ 31.605.545.000	\$ 1.040.599.356	3,29%	\$ 12.460.082	0,04%
7790	Fortalecimiento de la infraestructura y dotación del sector sa	\$ 325.012.773.000	\$ 108.379.681.968	33,35%	\$ 86.306.776.534	26,55%
7822	Fortalecimiento del aseguramiento en salud con acceso efectivo	\$ 3.129.288.390.546	\$ 683.294.273.346	21,84%	\$ 676.354.444.595	21,61%
7827	Implementación Bogotá nos cuida, un modelo de salud para una c	\$ 45.444.925.454	\$ 22.717.467.141	49,99%	\$ -	0,00%
7835	Fortalecimiento de la gestión de urgencias, emergencias y desa	\$ 52.519.000.000	\$ 9.652.797.874	18,38%	\$ 64.300	0,00%
7904	Implementación y fortalecimiento de la red distrital de servicios	\$ 42.304.523.000	\$ 14.242.622.999	33,67%	\$ 33.639.707	0,08%
7828	Servicio; condiciones favorables para la salud y la vida Bogota	\$ 137.027.991.000	\$ 57.749.166.507	42,14%	\$ 6.208.109.488	4,53%
7929	Generación de capacidades para la creación del centro de desar	\$ 68.482.671.000	\$ 55.000.000.000	80,31%	\$ -	0,00%
7829	Asistencia; nuevas generaciones, salud e inclusión Bogotá	\$ 18.383.934.000	\$ 7.374.442.104	40,11%	\$ 874.397.315	4,76%
7830	Asistencia; Infancia imparable Bogotá	\$ 24.686.690.000	\$ 11.323.180.991	45,87%	\$ 1.155.810.809	4,68%
7911	Recuperación y puesta en funcionamiento del Complejo Hospitala	\$ 7.569.000.000	\$ 821.432.301	10,85%	\$ 39.833.640	0,53%
7831	Saneamiento salud ambiental Bogotá	\$ 44.780.359.000	\$ 21.225.378.692	47,40%	\$ 2.413.054.965	5,39%
7832	Asistencia; abriendo caminos para la paz y la reconciliación d	\$ 5.718.500.000	\$ 2.916.070.213	50,99%	\$ 322.890.905	5,65%
7833	Asistencia; MujerEs, salud incluyente y diferencial Bogotá	\$ 3.874.905.000	\$ 1.211.065.891	31,25%	\$ 154.871.074	4,00%
7750	Construcción de confianza, participación, datos abiertos para	\$ 7.335.000.000	\$ 2.599.881.649	35,44%	\$ -	0,00%
7788	Transformación digital en salud Bogotá	\$ 1.873.544.000	\$ 524.682.674	28,00%	\$ -	0,00%
7791	Control vigilancia e Inspección en calidad a prestadores de se	\$ 10.130.000.000	\$ 3.723.999.587	36,76%	\$ 21.300.533	0,21%
7824	Desarrollo institucional y dignificación del talento humano Bo	\$ 12.646.000.000	\$ 6.530.666.547	51,64%	\$ 44.835.168	0,35%
7834	Formulación programa para la producción y uso del conocimiento	\$ 2.477.000.000	\$ 576.293.528	23,27%	\$ 1.600.200	0,06%

Fuente: Ejecución presupuestal con corte 31 de marzo de 2024 – Dirección Financiera

 <p>ALCALDÍA MAYOR DE BOGOTÁ D.C. SECRETARÍA DE SALUD</p>	<p>OFICINA DE CONTROL INTERNO SISTEMA INTEGRADO DE GESTIÓN CONTROL DOCUMENTAL INFORME DE SEGUIMIENTO A EJECUCIÓN DEL PRESUPUESTO DEL FONDO FINANCIERO DISTRITAL DE SALUD Y SECRETARÍA DISTRITAL DE SALUD Código: SDS-ESC-FT-010 V.3</p>	<p>Elaborado por: Mónica Marcela Ulloa Revisado por: Olga Lucía Vargas Cobos Aprobado por: Olga Lucía Vargas Cobos</p>	
--	---	--	---

En conjunto los 20 proyectos de inversión presentaron compromisos por valor de \$1.012.645.305.332 con un porcentaje de ejecución del 25,48% y el giro de recursos ascendió a \$774.196.443.045 correspondiente al 19,48%

### 3.1. Modificaciones Presupuestales

La Dirección Financiera informo que para el I trimestre de 2024 se presentaron modificaciones presupuestales para gastos de inversión.

- Mediante el acuerdo N°. 427 del 8 de marzo de 2024 se efectuó modificación presupuestal de gastos de inversión con el fin de para fortalecer procesos importantes para el desarrollo de la Ciudad, en cumplimiento de los objetivos y metas del Fondo Financiero Distrital de Salud; *encaminados a atención en salud a la población “Prueba Piloto Modelo Bogotá nos Cuida. así:*

Tabla N° 8

PROYECTO	NOMBRE DEL PROYECTO	CREDITO	CONTRACREDITO
7827	Implementación Bogotá nos cuida, un modelo de salud para una ciudadanía plena. Bogotá	\$ 8.481.074.546	
7822	Fortalecimiento del aseguramiento en salud con acceso efectivo Bogotá		- \$ 8.481.074.546

Fuente: Ejecución presupuestal con corte 31 de marzo de 2024 – Dirección Financiera

## 4. INVERSIÓN DIRECTA



### 4.1. Proyectos de Inversión

El presupuesto aprobado para gastos de inversión del Plan de Desarrollo “**UN NUEVO CONTRATO SOCIAL Y AMBIENTAL PARA LA BOGOTA DEL SIGLO XXI**” para la vigencia 2024 ascendió a la suma de \$3.978.477.110.000 pesos m/cte., de los cuales para inversión directa se apropiaron \$3.974.094.892 000.00 pesos m/cte. y para transferencias la suma de \$4.032.218. 000.00 pesos m/cte.

Tabla N° 9

CODPRE S	NOMBRE	DISPONIBLE	COMPROACU	POR EJECU	GIROSACU	POR GIROS
O2-3	GASTOS DE INVERSION	\$ 3.978.477.110.000	\$ 1.012.645.305.332	25.45%	\$ 774.196.443.045	19.46%
O2-3-01	INVERSION DIRECTA	\$ 3.974.094.892.000	\$ 1.012.645.305.332	25.48%	\$ 774.196.443.045	19.45%
O2-3-3	TRANSFERENCIAS CORRIENTES INVERSION	\$ 4.382.218.000	\$ -	0.00%	\$ -	-

Fuente: Ejecución presupuestal con corte 31 de marzo de 2024 – Dirección Financiera

 <p>ALCALDÍA MAYOR DE BOGOTÁ D.C. SECRETARÍA DE SALUD</p>	<p>OFICINA DE CONTROL INTERNO SISTEMA INTEGRADO DE GESTIÓN CONTROL DOCUMENTAL INFORME DE SEGUIMIENTO A EJECUCIÓN DEL PRESUPUESTO DEL FONDO FINANCIERO DISTRITAL DE SALUD Y SECRETARÍA DISTRITAL DE SALUD Código: SDS-ESC-FT-010 V.3</p>	<p>Elaborado por: Mónica Marcela Ulloa Revisado por: Olga Lucía Vargas Cobos Aprobado por: Olga Lucía Vargas Cobos</p>	
--	---	--	---

## 5. PASIVOS EXIGIBLES INVERSIÓN

Los pasivos exigibles son obligaciones contraídas con los requisitos legales que pasan la respectiva vigencia fiscal o la siguiente en caso de haber utilizado las reservas y que se quedan sin respaldo presupuestal registrado. A pesar de mantener obligaciones de pago aún exigibles, cuando esto sucede, se debe pagar la obligación con los recursos apropiados de la vigencia fiscal de su exigibilidad y/o proceder a la liquidación de los contratos.

A continuación, se presenta el estado de los pasivos exigibles con corte 31 de marzo de 2024:

Tabla N° 10

GESTION SALDOS FENECIDOS	
Valor constituido a 31/12/2023	\$ 77.631.577.530
Valor liberado a 31/03/2024	\$ 682.941.207
Valor sin gestión a 31/03/2024	\$ 76.948.636.323



Fuente: Dirección Financiera

Como se evidencia en la tabla anterior, la Entidad no realiza de forma oportuna la liquidación de los contratos que presentan saldos por liberar incumpliendo lo establecido en el Manual de Contratación SDS-FDS V8 numeral 11.3.1. “Requisitos y Procedimiento para Liquidación de los Contratos y Convenios: “Una vez terminado el contrato y/o convenio normal o anormalmente y atendiendo los plazos establecidos en la cláusula de liquidación y el plazo establecido en el artículo 11 de la Ley 1150 de 2007...”, de acuerdo con el análisis de datos realizado por esta Oficina durante el primer trimestre de esta vigencia solamente se realizó el trámite de liberación de saldos en un 0.88% del total constituido, a pesar de los diferentes llamados realizados tanto por la contraloría como por esta oficina.

## 6. ANALISIS DE FUENTES Y USOS

### 6.1. Proyectos de Inversión

El plan de desarrollo “**“NUEVO CONTRATO SOCIAL Y AMBIENTAL PARA LA BOGOTÁ DEL SIGLO XXI”**”. Está compuesto por 20 proyectos los cuales para el I trimestre de la actual vigencia presentan la siguiente ejecución de sus fuentes:

 <p>ALCALDÍA MAYOR DE BOGOTÁ D.C. SECRETARÍA DE SALUD</p>	<p>OFICINA DE CONTROL INTERNO SISTEMA INTEGRADO DE GESTIÓN CONTROL DOCUMENTAL INFORME DE SEGUIMIENTO A EJECUCION DEL PRESUPUESTO DEL FONDO FINANCIERO DISTRITAL DE SALUD Y SECRETARIA DISTRITAL DE SALUD Código: SDS-ESC-FT-010 V.3</p>	<p>Elaborado por: Mónica Marcela Ulloa Revisado por: Olga Lucía Vargas Cobos Aprobado por: Olga Lucía Vargas Cobos</p>	
--	---	--	---

## 7750

### CONSTRUCCIÓN DE CONFIANZA, PARTICIPACIÓN, DATOS ABIERTOS PARA EL BUEN VIVIR BOGOTÁ

Tabla N° 11

PROYECTO	FCLAS - FUENTE DE FINANCIACIÓN	PRESUPUESTO DISPONIBLE	COMPROMISOS ACUMULADOS	% EJECU	GIROS ACUMUL	% GIROS
7750	12-712	\$8.539.785.129	\$2.599.881.649	100%	-	0,00%
<b>TOTAL, EJECUCION POR FUENTE</b>		<b>\$8.539.785.129</b>	<b>\$2.599.881.649</b>	<b>30,44%</b>	<b>-</b>	<b>0,00%</b>

Fuente: Ejecución presupuestal con corte 31 de marzo de 2024 – Dirección Financiera

El proyecto 7750 presenta una fuente de financiación; para el primer trimestre de 2024 presenta una buena ejecución de compromisos del \$2.599.881.649 correspondiente al 30,44% sin embargo, no presenta ejecución de pagos.

## 7785

### IMPLEMENTACIÓN DE LA ARQUITECTURA EMPRESARIAL Y EL INTERCAMBIO RECÍPROCO DE INFORMACIÓN EN BOGOTÁ

Tabla N° 12

PROYECTO	FUENTE DE FINANCIACIÓN	PRESUPUESTO DISPONIBLE	COMPROMISOS ACUMULADOS	% EJECU	GIROS ACUMULADOS	%GIROS
7785	12-712	\$ 27.410.000.000	\$ 1.040.599.356	3,71%	\$ 12.460,082	0,04%
7785	83-783	\$ 477.545.000	\$ -	0,00%	-	-
<b>TOTAL EJECUCION POR FUENTE</b>		<b>\$ 27.997.545.000</b>	<b>\$ 1.040.599.356</b>	<b>3,72%</b>	<b>\$ 12.460.082</b>	<b>0,04%</b>

Fuente: Ejecución presupuestal con corte 31 de marzo de 2024 – Dirección Financiera

El proyecto es financiado con dos fuentes; presentando una ejecución baja si se tiene en cuenta que la misma ascendió al 3,72% correspondiente al \$1.040.599.356 y presentó giros por valor de \$12.460.082 correspondiente al 0,04%



## 7790

### FORTALECIMIENTO DE LA INFRAESTRUCTURA Y DOTACIÓN DEL SECTOR SALUD BOGOTÁ

Tabla N° 13

PROYECTO	FUENTE DE FINANCIACIÓN	PRESUPUESTO DISPONIBLE	COMPROMISOS ACUMULADOS	% EJECU	GIROS ACUMULADOS	%GIROS
7790	20-302	\$ 35.632.144.000	\$ 350.000.000	1,77%	\$ 350.000.000	1,77%
7790	20-303	\$ 5.743.399.000	\$ -	0%	\$ -	0%
7790	20-304	\$ 12.459.053.000	\$ -	0%	\$ -	0%
7790	20-303	\$ 166.513.000	\$ -	0%	\$ -	0%
7790	20-301	\$ 14.928.764.000	\$ 350.000.000	0,02%	\$ 350.000.000	0,02%
7790	146-408	\$ 80.803.000	\$ -	0%	\$ -	0%



	<b>OFICINA DE CONTROL INTERNO</b> <b>SISTEMA INTEGRADO DE GESTIÓN</b> <b>CONTROL DOCUMENTAL</b> <b>INFORME DE SEGUIMIENTO A EJECUCION DEL PRESUPUESTO</b> <b>DEL FONDO FINANCIERO DISTRITAL DE SALUD Y SECRETARIA</b> <b>DISTRITAL DE SALUD</b> <b>Código: SDS-ESC-FT-010 V.3</b>	Elaborado por: Mónica Marcela Ulloa Revisado por: Olga Lucia Vargas Cobos Aprobado por: Olga Lucia Vargas Cobos	

7790	147-408	\$	46.666.333.000	\$	46.666.333.000	100%	\$	46.666.333.000	100%
7790	21-408	\$	634.000.000	\$		0%	\$	-	0%
7790	12-712	\$	51.692.364.000	\$	51.692.364.000	100%	\$	29.161.718.234	56,41%
7790	07-707	\$	139.000.000.000	\$	110.646.846	0%	\$	-	0%
7790	12-712	\$	17.738.597.000	\$	9.670.319.00	54,51%	\$	9.670.319.000	54,51%
7790	83-783	\$	370.803.000	\$		0%	\$	-	0%
<b>TOTAL PROYECTO POR FUENTE DE FINANCIACION</b>		<b>\$</b>	<b>325.012.773.000</b>	<b>\$</b>	<b>108.379.681.968</b>	<b>33.34%</b>	<b>\$</b>	<b>86.306.776.534</b>	<b>26.55%</b>

Fuente: Ejecución presupuestal con corte 31 de marzo de 2024 – Dirección Financiera

El proyecto de inversión cuenta con 10 fuentes de financiación que cubren la ejecución del presupuesto de gastos, la apropiación ascendió a la suma de \$325.012.773.000 y compromisos por valor de \$108.379.681.968 correspondiente al 33.34% y giros por valor de 26.55% correspondiente a \$86.306.776.534.

## 7822

### FORTALECIMIENTO DEL ASEGURAMIENTO EN SALUD CON ACCESO EFECTIVO BOGOTÁ



Tabla N° 14

PROYECTO	FUENTE DE FINANCIACION	PRESUPUESTO DISPONIBLE	COMPROMISOS ACUMULADOS	% EJECUCION	GIROS ACUMULADOS	% GIROS
7822	21-408	\$ 1.688.822.000	\$	0,00%		0,00%
7822	20-306	\$ 71.150.872.000	\$ 10.606.819.601	14.91%	\$ 10.606.819.601	14.91%
7822	20-302	\$ 52.206.320.000	\$ 9.714.629.428	18.61%	\$ 7.186.102,559	13.76%
7822	31-201	\$ 23.300.000.000	\$ -	0,00%	\$ -	0,00%
7822	336-601	\$ 1.760.717.870.000	\$ 343.487.927.567	19.51%	\$ 343.487.927.567	17.32%
7822	20-303	\$ 22.835.897.000	\$ 3.955.180.96	17.32%	\$ 3.955.180.976	17.32%
7822	20-304	\$ 33.888.630.000	\$ 5.532.239.790	16.32%	\$ 5.532.239.790	16.32%
7822	20-305	\$ 71.300.665.000	\$ 22.941.002.950	32.18%	\$ 22,941.002.950	32.18%
7822	20-301	\$ 53.946.017.000	\$ 1.869.370.618	3.47%	\$ 1.869.370.618	3.47%
7822	577-408	\$ 916.388.000	\$ -	0,00%	\$ -	0,00%
7822	374-408	\$ 19.551.333.000	\$ -	0%	\$ -	0,00%
7822	21-408	\$ 1.688,822,000	\$ -	0,00%	\$ -	0,00%
7822	147-408	\$ 2.622.161.000	\$ -	0,00%	\$ -	0,00%
7822	12-712	\$ 19.131.074.546	\$ 4.411.301.822	23.06%	\$ -	0,00%
7822	549-7549	\$ 136.641.650.000	\$ 24,817,995,593	18.16%	\$ 24.817.995.593	18.16%
7822	569-101	\$ 859.390.691.000	\$ 255,957.804.941	29.87%	\$ 255.957.804.941	29.87%
<b>TOTAL PROYECTO POR FUENTE DE FINANCIACION</b>		<b>\$ 3.129.288.390.546</b>	<b>\$ 683.294.273.346</b>	<b>21.84%</b>	<b>\$ 676.354.444.595</b>	<b>21.61%</b>

Fuente: Ejecución presupuestal con corte 31 de marzo de 2024 – Dirección Financiera

El proyecto de inversión 7822 cuenta con 15 fuentes de financiación que cubren la ejecución del presupuesto de gastos, la apropiación ascendió a la suma de \$3.129.288.390.546 y compromisos por valor de \$683.294.273.346 correspondiente al 24.84% y giros por valor \$676.354.444.595 correspondiente Al 21.61%.



 <p>ALCALDÍA MAYOR DE BOGOTÁ D.C. SECRETARÍA DE SALUD</p>	<p>OFICINA DE CONTROL INTERNO SISTEMA INTEGRADO DE GESTIÓN CONTROL DOCUMENTAL INFORME DE SEGUIMIENTO A EJECUCIÓN DEL PRESUPUESTO DEL FONDO FINANCIERO DISTRITAL DE SALUD Y SECRETARÍA DISTRITAL DE SALUD Código: SDS-ESC-FT-010 V.3</p>	<p>Elaborado por: Mónica Marcela Ulloa Revisado por: Olga Lucía Vargas Cobos Aprobado por: Olga Lucía Vargas Cobos</p>	
--	---	--	---

## 7824

### DESARROLLO INSTITUCIONAL Y DIGNIFICACIÓN DEL TALENTO HUMANO BOGOTÁ

Tabla N°15

PROYECTO	FUENTE DE FINANCIACIÓN	PRESUPUESTO DISPONIBLE	COMPROMISOS ACUMULADOS	% EJECUCIÓN	GIROS ACUMULADOS	%GIROS
7824	12-712	\$ 12.646.000.000	\$ 6.530.666.547	51.64%	\$ 44.835.168	0,35%
<b>TOTAL PROYECTO POR FUENTE FINANCIACION</b>		<b>\$ 12.646.000.000</b>	<b>\$ 6.530.666.547</b>	<b>51.64%</b>	<b>\$ 44.835.168</b>	<b>0,35%</b>

Fuente: Ejecución presupuestal con corte 31 de marzo de 2024 – Dirección Financiera

El proyecto 7824 es financiado con una fuente; presentando una ejecución del 51.64% correspondiente al 51.64%, presenta una ejecución de giros por valor de \$44.835.168 correspondiente al 0,35%.

## 7826

### ASISTENCIA: DISCAPACIDAD, CUIDADO, SALUD E INCLUSIÓN BOGOTÁ

Tabla N°16

PROYECTO	FUENTE DE FINANCIACION	DISPONIBLE	COMPROMISOS ACUMULADOS	% EJECUCIÓN	GIROS ACUMULADOS	% GIROS
7826	570-102	\$ 2.934.141.000	\$ 1.741.601.964	59.36%	\$ 252.353.730	8.60%
<b>TOTAL</b>		<b>\$ 2.934.141.000</b>	<b>\$ 1.741.601.964</b>	<b>59.36%</b>	<b>\$ 252,353,730</b>	<b>8.60%</b>

Fuente: Ejecución presupuestal con corte 31 de marzo de 2024 – Dirección Financiera

El proyecto 7826 es financiado con una fuente; presentando una ejecución que ascendió al 59,36% correspondiente al \$1.741.601.964 y una ejecución baja de giros que ascendió a \$252.353.730 correspondiente al 8.60%



## 7827

### IMPLEMENTACIÓN BOGOTÁ NOS CUIDA, UN MODELO DE SALUD PARA UNA CIUDADANÍA PLENA BOGOTÁ

Tabla N°17

PROYECTO	FUENTE DE FINANCIACION	DISPONIBLE	COMPROMISOS ACUMULADOS	% EJECUCIÓN	GIROS ACUMULADOS	% GIROS
7827	12-712	\$ 45.444.925.454	\$ 22.717.467.141	49.99%	\$ 0	0.00%
<b>TOTAL</b>		<b>\$ 45.444.925.454</b>	<b>\$ 22.717.467.141</b>	<b>49.99%</b>	<b>\$ 0</b>	<b>0.00%</b>

Fuente: Ejecución presupuestal con corte 31 de marzo de 2024 – Dirección Financiera

 <p>ALCALDÍA MAYOR DE BOGOTÁ D.C. SECRETARÍA DE SALUD</p>	<p>OFICINA DE CONTROL INTERNO SISTEMA INTEGRADO DE GESTIÓN CONTROL DOCUMENTAL INFORME DE SEGUIMIENTO A EJECUCION DEL PRESUPUESTO DEL FONDO FINANCIERO DISTRITAL DE SALUD Y SECRETARIA DISTRITAL DE SALUD Código: SDS-ESC-FT-010 V.3</p>	<p>Elaborado por: Mónica Marcela Ulloa Revisado por: Olga Lucía Vargas Cobos Aprobado por: Olga Lucía Vargas Cobos</p>	
--	---	--	---

El proyecto 7827 es financiado con una fuente; presentando una ejecución que ascendió al 49.99% correspondiente al \$22.717.467.141 y no presenta ejecución de giros.

## 7828

### SERVICIO; CONDICIONES FAVORABLES PARA LA SALUD Y LA VIDA

Tabla N°18

PROYECTO	FUENTE DE FINANCIACIÓN	PRESUPUESTO DISPONIBLE	COMPROMISOS ACUMULADOS	% EJECU	GIROS ACUMULADOS	%GIROS
7828	21-408	\$ 1.831.653.000	\$ 0	0,00%	\$ -	0%
7828	31-201	\$ 2.184.400.000	\$ 0	0,00%	\$ -	0%
7828	498-408	\$ 5.639.676.000	\$ 4.483.892.949	79.51%	\$ -	0%
7828	147-408	\$ 1.750.275.000	\$ -	0,00%	\$ -	0%
7828	519-408	\$ 3.022.861.000	\$ -	0,00%	\$ -	0%
7828	12-712	\$ 54.342.327.163	\$ 11.442.802.143	21.06%	\$ 1.528.580.136	2.81%
7828	499-408	4 200.430.000	\$ 0	0.00%	\$ 0	0.00%
7828	574-7574	\$ 1.937.500.000			\$ -	0%
7828	570-102	\$ 65.643.100.000	\$ 41.822.471.415	63.71%	\$ 4.679.529.352	7.13%
<b>TOTAL PROYECTO POR FUENTE DE FINANCIACION</b>		<b>\$ 136.552.222.163</b>	<b>\$ 41.822.471.415</b>	<b>30.63%</b>	<b>\$ 6.208.109.488</b>	<b>4.55%</b>

Fuente: Ejecución presupuestal con corte 31 de marzo de 2024 – Dirección Financiera

El proyecto 7828 es financiado con nueve fuentes; presentando una ejecución que ascendió a la suma de \$41.822.471.415 correspondiente al 30.63% y una ejecución baja de giros de \$ 6.208.109.488 correspondiente al 4.55%

## 7829



### NUEVAS GENERACIONES, SALUD E INCLUSIÓN

Tabla N°19

PROYECTO	FUENTE DE FINANCIACION	DISPONIBLE	COMPROMISOS ACUMULADOS	% EJECUCION	GIROS ACUMULADOS	% GIROS
7829	570-102	\$ 18.383.934.000	\$ 7.374.442.104	40.11%	\$ 874.397.315	4.76%
	TOTAL	\$ 18.383.934.000	\$ 7.374.442.104	40.11%	\$ 874.397.315	4.76%

Fuente: Ejecución presupuestal con corte 31 de marzo de 2024 – Dirección Financiera

El proyecto 7829 es financiado con una fuente; presentando una ejecución que ascendió a la suma de \$ 7.374.442.104 correspondiente al 40.11 y presenta una baja ejecución de giros ya que los mismos ascendieron a la suma de \$874.397.315 correspondiente al 4.76%

 <p>ALCALDÍA MAYOR DE BOGOTÁ D.C. SECRETARÍA DE SALUD</p>	<p>OFICINA DE CONTROL INTERNO SISTEMA INTEGRADO DE GESTIÓN CONTROL DOCUMENTAL INFORME DE SEGUIMIENTO A EJECUCION DEL PRESUPUESTO DEL FONDO FINANCIERO DISTRITAL DE SALUD Y SECRETARIA DISTRITAL DE SALUD Código: SDS-ESC-FT-010 V.3</p>	<p>Elaborado por: Mónica Marcela Ulloa Revisado por: Olga Lucía Vargas Cobos Aprobado por: Olga Lucía Vargas Cobos</p>	
--	---	--	---

**7830**

## INFANCIA IMPARABLE BOGOTÁ

Tabla N°20

PROYECTO	FUENTE DE FINANCIACION	DISPONIBLE	COMPROMISOS ACUMULADOS	% EJECUCION	GIROS ACUMULADOS	% GIROS
7830	570-102	\$ 24.686.690.000	\$ 11.323.180.991	45.87%	\$ 1.155.810.809	4.68%
	TOTAL	\$ 24.686.690.000	\$ 11.323.180.991	45.87%	\$ 1.155.810.809	4.68%

Fuente: Ejecución presupuestal con corte 31 de marzo de 2024 – Dirección Financiera

El proyecto 7830 es financiado con una fuente; presentando una ejecución del 45.87% correspondiente a \$ 11.323.180.991 y giros por valor de \$1.155.810.809 correspondiente al 4.68%.

**7831**

## SANEAMIENTO SALUD AMBIENTAL BOGOTÁ

Tabla N°21

PROYECTO	FUENTE DE FINANCIACIÓN	PRESUPUESTO DISPONIBLE	COMPROMISOS ACUMULADOS	% EJECUCION	GIROS ACUMULADOS	%GIROS
7831	578-408	\$ 2.512.667.000	\$ -	0,00%	\$ -	0,00%
7831	374-408	\$ 727.499.000	\$ -	0,00%	\$ -	0,00%
7831	12-712	\$ 10.426.281.000	\$ 1.430.454.315	13.72%	\$ 21.724.823	0,21%
7831	570-102	\$ 31.113.912.000	\$ 19.794.924.377	62.62%	\$ 2.391.330,142	7.69%
<b>TOTAL PROYECTO POR FUENTE DE FINANCIACION</b>		<b>\$ 44.780.359.000</b>	<b>\$ 21,225,378.692</b>	<b>47.40%</b>	<b>\$ 2.413.054.965</b>	<b>5.39%</b>

Fuente: Ejecución presupuestal con corte 31 de marzo de 2024 – Dirección Financiera

El proyecto 7831 es financiado con cuatro fuentes; presentando una ejecución que ascendió al 47.40% correspondiente al \$21.225,378,692 y presento una baja ejecución de giros por valor de \$2.413.054.965 correspondiente al 5.39%



**7832**

## ABRIENDO CAMINOS PARA LA PAZ Y LA RECONCILIACIÓN DE LAS VÍCTIMAS DEL CONFLICTO ARMADO A TRAVÉS DE LA ATENCIÓN PSICOSOCIAL BOGOTÁ

Tabla N°22

PROYECTO	FUENTE DE FINANCIACION	DISPONIBLE	COMPROMISOS ACUMULADOS	% EJECUCION	GIROS ACUMULADOS	% GIROS
7832	570-102	\$ 5.718.500.000	\$ 2.916.070.213	50.99%	\$ 322.890.905	5.65%
	TOTAL	\$ 5.718.500.000	\$ 2.916.070.213	50.99%	\$ 322.890.905	5.65%

Fuente: Ejecución presupuestal con corte 31 de marzo de 2024 – Dirección Financiera

 <p>ALCALDÍA MAYOR DE BOGOTÁ D.C. SECRETARÍA DE SALUD</p>	<p>OFICINA DE CONTROL INTERNO SISTEMA INTEGRADO DE GESTIÓN CONTROL DOCUMENTAL INFORME DE SEGUIMIENTO A EJECUCION DEL PRESUPUESTO DEL FONDO FINANCIERO DISTRITAL DE SALUD Y SECRETARIA DISTRITAL DE SALUD Código: SDS-ESC-FT-010 V.3</p>	<p>Elaborado por: Mónica Marcela Ulloa Revisado por: Olga Lucía Vargas Cobos Aprobado por: Olga Lucía Vargas Cobos</p>	
--	---	--	---

El proyecto 7832 es financiado con una fuente; presentando que ascendió al 50.99% correspondiente al \$2.916.070.213 y u a ejecución baja en giros ya que solamente se giro el 5.65% correspondiente a \$322.890.905.

### 7833

## MUJERES, SALUD INCLUYENTE Y DIFERENCIAL

Tabla N°23

PROYECTO	FUENTE DE FINANCIACION	DISPONIBLE	COMPROMISOS ACUMULADOS	% EJECUCION	GIROS ACUMULADOS	% GIROS
7833	570-102	\$ 3.874.905.000	\$ 1.211.065.891	6.19%	\$ 154.871.074	4.00%
	TOTAL	\$ 3.874.905.000	\$ 1.211.065.891	31.25%	\$ 154.871.074	4.00%

Fuente: Ejecución presupuestal con corte 31 de marzo de 2024 – Dirección Financiera

El proyecto 7833 cuenta con una fuente de financiación; presenta una apropiación disponible ascendió a la suma de \$3.874.905.000 y compromisos por valor de \$1.211.065.891 correspondiente al 31.25% y giros por valor de \$154.871.074 correspondiente al 4.00%

### 7834



## FORMULACIÓN PROGRAMA PARA LA PRODUCCIÓN Y USO DEL CONOCIMIENTO EN SALUD Y BIENESTAR BOGOTÁ

Tabla N°24

PROYECTO	FUENTE DE FINANCIACION	DISPONIBLE	COMPROMISOS ACUMULADOS	% EJECUCION	GIROS ACUMULADOS	% GIROS
7834	12-712	\$ 2.477.000.000	\$ 576.293.528	23.27%	\$ 1.600.200	0.06%
	TOTAL	\$ 2.477.000.000	\$ 576.293.528	23.27%	\$ 1.600.200	0.06%

Fuente: Ejecución presupuestal con corte 31 de marzo de 2024 – Dirección Financiera

El proyecto 7834 cuenta con una fuente de financiación; presentando una del 23,27% correspondiente a \$576.293.528 y ejecución baja de giros por valor de \$1.600.200 correspondiente al 0,06%

 <p>ALCALDÍA MAYOR DE BOGOTÁ D.C. SECRETARÍA DE SALUD</p>	<p>OFICINA DE CONTROL INTERNO SISTEMA INTEGRADO DE GESTIÓN CONTROL DOCUMENTAL INFORME DE SEGUIMIENTO A EJECUCION DEL PRESUPUESTO DEL FONDO FINANCIERO DISTRITAL DE SALUD Y SECRETARIA DISTRITAL DE SALUD Código: SDS-ESC-FT-010 V.3</p>	<p>Elaborado por: Mónica Marcela Ulloa Revisado por: Olga Lucía Vargas Cobos Aprobado por: Olga Lucía Vargas Cobos</p>	
--	---	--	---

### 7835

## FORTALECIMIENTO DE LA GESTIÓN DE URGENCIAS, EMERGENCIAS Y DESASTRES EN SALUD, BOGOTÁ D.C. 2021-2024 BOGOTÁ

Tabla N°25

PROYECTO	FUENTE DE FINANCIACION	DISPONIBLE	COMPROMISOS ACUMULADOS	% EJECUCION	GIROS ACUMULADOS	% GIROS
7835	12-712	\$ 52.519.000.000	\$ 9.652.797.874	1.61%	\$ 64.300	0.00%
	TOTAL	\$ 52.519.000.000	\$ 9.652,797.874	18.38%	\$ 64.300	0.00%

Fuente: Ejecución presupuestal con corte 31 de marzo de 2024 – Dirección Financiera

El proyecto 7835 cuenta con una fuente de financiación; presenta una ejecución baja si se tiene en cuenta la apropiación disponible ascendió a la suma de \$52.519.000.000 y compromisos por valor de \$9.652.797.874 correspondiente al 18.38% y una ejecución de giros baja correspondiente a \$64.300.

### 7788

## TRANSFORMACIÓN DIGITAL EN SALUD BOGOTÁ

Tabla N°26

PROYECTO	FUENTE DE FINANCIACION	DISPONIBLE	COMPROMISOS ACUMULADOS	% EJECUCION	GIROS ACUMULADOS	% GIROS
7788	12-712	\$ 1.664.000.000	\$ 524.682.674	31.53	\$ 0	0.00%
7788	83-783	\$ 209.544.000	\$ 0	0.00%	\$ 0	0.00%
	TOTAL	\$ 1.873.544.000	\$ 524.682.674	28.00%	\$ 0	0.00%

Fuente: Ejecución presupuestal con corte 31 de marzo de 2024 – Dirección Financiera

El proyecto 7788 se financia con dos fuentes; con una apropiación disponible de \$1.873.544.000 y con compromisos que ascendieron a la suma de \$524,682,674 correspondiente al 28,00% y no presenta giros al corte del primer trimestre de 2024.

### 7791

## CONTROL VIGILANCIA E INSPECCIÓN EN CALIDAD A PRESTADORES DE SERVICIOS DE SALUD EN BOGOTÁ



 <p>ALCALDÍA MAYOR DE BOGOTÁ D.C. SECRETARÍA DE SALUD</p>	<p>OFICINA DE CONTROL INTERNO SISTEMA INTEGRADO DE GESTIÓN CONTROL DOCUMENTAL INFORME DE SEGUIMIENTO A EJECUCION DEL PRESUPUESTO DEL FONDO FINANCIERO DISTRITAL DE SALUD Y SECRETARIA DISTRITAL DE SALUD Código: SDS-ESC-FT-010 V.3</p>	<p>Elaborado por: Mónica Marcela Ulloa Revisado por: Olga Lucía Vargas Cobos Aprobado por: Olga Lucía Vargas Cobos</p>	
--	---	--	---

Tabla N°27

PROYECTO	FUENTE DE FINANCIACION	DISPONIBLE	COMPROMISOS ACUMULADOS	% EJECUCION	GIROS ACUMULADOS	% GIROS
7791	12-712	\$ 10.130.000.000	\$ 3.723.999.587	36.76%	\$ 21.300.533	0.21%
	TOTAL	\$ 10,130,000.000	\$ 3.723.999.587	36.76%	\$ 21.300.533	0.21%

Fuente: Ejecución presupuestal con corte 31 de marzo de 2024 – Dirección Financiera

El proyecto de inversión 7791 cuenta con una fuente de financiación y presenta una apropiación disponible de \$10.130.000.000 con unos compromisos en el primer trimestre de 2024 por valor de \$3.723.999.587 correspondiente al 36.76% y una ejecución de giros baja que ascendió a la suma de \$21.300.533 correspondiente al 0.21%

### 7911

#### RECUPERACIÓN Y PUESTA EN FUNCIONAMIENTO DEL COMPLEJO HOSPITALARIO SAN JUAN DE DIOS CHSJD BOGOTÁ

Tabla N°28

PROYECTO	FUENTE DE FINANCIACION	DISPONIBLE	COMPROMISOS ACUMULADOS	% EJECUCION	GIROS ACUMULADOS	% GIROS
7911	12-712	\$ 7.569.000.000	\$ 821.432.301	10.85%	\$ 39.833.640	0.53%
	TOTAL	\$ 7.569.000.000	\$ 821.432.301	10.85%	\$ 39.833.640	0.53%

Fuente: Ejecución presupuestal con corte 31 de marzo de 2024 – Dirección Financiera

El proyecto de inversión cuenta con una fuente de financiación y se apropió la suma de \$7.569.000.000 con compromisos por valor de \$821.432.301 que corresponde al 10.85% y una baja ejecución de giros por valor de \$39.833.640 correspondiente a 0.53%



### 7919

#### GENERACIÓN DE CAPACIDADES PARA LA CREACIÓN DEL CENTRO DE DESARROLLO TECNOLÓGICO DE PRODUCCIÓN DE BIOLÓGICOS. BOGOTÁ

Tabla N°29

PROYECTO	FUENTE DE FINANCIACION	DISPONIBLE	COMPROMISOS ACUMULADOS	% EJECUCION	GIROS ACUMULADOS	% GIROS
7919	12-712	\$ 62.252.671.000	\$ 55.000.000.000	80.58%	\$ 0	0.00%
	TOTAL	\$ 62.252.671.000	\$ 55.000.000.000	80.58%	\$ 0	0.00%

Fuente: Ejecución presupuestal con corte 31 de marzo de 2024 – Dirección Financiera

 <p>ALCALDÍA MAYOR DE BOGOTÁ D.C. SECRETARÍA DE SALUD</p>	<p>OFICINA DE CONTROL INTERNO SISTEMA INTEGRADO DE GESTIÓN CONTROL DOCUMENTAL INFORME DE SEGUIMIENTO A EJECUCION DEL PRESUPUESTO DEL FONDO FINANCIERO DISTRITAL DE SALUD Y SECRETARIA DISTRITAL DE SALUD Código: SDS-ESC-FT-010 V.3</p>	<p>Elaborado por: Mónica Marcela Ulloa Revisado por: Olga Lucía Vargas Cobos Aprobado por: Olga Lucía Vargas Cobos</p>	
--	---	--	---

El proyecto de inversión cuenta con una fuente de financiación; y con corte I trimestre de 2024 presento una apropiación disponible de \$62.252.671.000 con unos compromisos que ascendieron a la suma de \$55.000.000.000 correspondiente al 80.58% y no presenta giros.

## 7904

### Implementación y Fortalecimiento de la Red Distrital de Servicios de Salud

Tabla N°30

PROYECTO	FUENTE DE FINANCIACION	DISPONIBLE	COMPROMISOS ACUMULADOS	% EJECUCION	GIROS ACUMULADOS	% GIROS
7904	31-201	\$ 3.638.523.000	\$ 0	0.00%	\$ 0	0.00%
7904	12-712	\$ 30.666.000.000	\$ 14.242.622.999	46.44%	\$ 33.639.707	0.11%
7904	07-707	\$ 8.000.000.000	\$ 0	0.00%	\$ 0	
	TOTAL	\$ 42.304.523.000	\$ 14.242.622.999	33.67%	\$ 33.639.707	0.08%

Fuente: Ejecución presupuestal con corte 31 de marzo de 2024 – Dirección Financiera

El proyecto de inversión 7904 presenta tres fuentes de financiación; la apropiación disponible asciende a la suma de \$42.304.523.000 y una ejecución de compromisos por valor de \$14.242.622.999 con unos giros por valor de \$33.639.707 correspondiente al 0.08%

## RESERVAS PRESUPUESTALES.

### 7. GIRO DE RESERVAS

#### 7.1. Gastos de Funcionamiento



Tabla N°31

DESCRIPCION	RESERVA DEFINITIVA	AUTORIZACIÓN GIRO ACUMULADA	PORCENTAJE DE EJECUCION	RESERVA SIN AUTORIZACION DE GIRO
FUNCIONAMIENTO	\$ 5.752.835,195	\$ 2.052.359.023	35.68%	\$ 3.700.476.172
ADQUISICIÓN DE BIENES Y SERVICIOS	\$ 5.751.603.195	\$ 2.052.359.023	35.68%	\$ 3.699.244.172
IMPUESTOS	\$ 1.232.000	\$ 0	0.00%	\$ 1.232.000

Fuente: Ejecución presupuestal con corte 31 de marzo de 2024 – Dirección Financiera

Para el I trimestre de 2024 se evidencia que el giro de reservas para gastos de funcionamiento ascendió a la suma de \$2.052.359.023 correspondiente al 35.68% y pendiente de giro queda la suma de \$3.700.476.172





 <p>ALCALDÍA MAYOR DE BOGOTÁ D.C. SECRETARÍA DE SALUD</p>	<p>OFICINA DE CONTROL INTERNO SISTEMA INTEGRADO DE GESTIÓN CONTROL DOCUMENTAL INFORME DE SEGUIMIENTO A EJECUCIÓN DEL PRESUPUESTO DEL FONDO FINANCIERO DISTRITAL DE SALUD Y SECRETARÍA DISTRITAL DE SALUD Código: SDS-ESC-FT-010 V.3</p>	<p>Elaborado por: Mónica Marcela Ulloa Revisado por: Olga Lucía Vargas Cobos Aprobado por: Olga Lucía Vargas Cobos</p>	
--	---	--	---

## 7.2. Gastos de Inversión

Tabla N°32

DESCRIPCION	RESERVA DEFINITIVA	ANULACIONES ACUMULADAS GIROS	AUTORIZACIÓN GIRO ACUMULADA	PORCENTAJE DE EJECUCIÓN	RESERVA SIN AUTORIZACION DE GIRO
<b>GASTOS DE INVERSIÓN</b>	\$ 332.528.914.899	\$ 277.100	\$ 119.288.863.369	35,87%	\$213.240.051.530
Asistencia: discapacidad, cuidado, salud e inclusión Bogotá	\$ 1.770.976.881	\$ -	\$ 1.080.230.135	61,00%	\$ 690.746.746
Implementación de la arquitectura empresarial y el intercambio recíproco	\$ 8.524.471.684	\$ -	\$ 5.190.309.870	60,89%	\$ 3.334.161.814
Fortalecimiento de la infraestructura y dotación del sector salud Bogotá	\$ 107.192.688.200	\$ -	\$ 1.879.316.475	1,75%	\$ 105.313.371.725
Fortalecimiento del aseguramiento en salud con acceso efectivo Bogotá	\$ 9.891.910.904	\$ -	\$ 5.811.081.535	58,75%	\$ 4.080.829.369
Implementación Bogotá nos cuida, un modelo de salud para una ciudadanía p	\$ 16.875.918.992	\$ -	\$ 10.473.363.390	62,06%	\$ 6.402.555.602
Fortalecimiento de la gestión de urgencias, emergencias y desastres en sa	\$ 30.629.289.946	\$ -	\$ 3.897.912.902	12,73%	\$ 26.731.377.044
Implementación y fortalecimiento de la red distrital de servicios de sal	\$ 24.812.377.293	\$ -	\$ 13.675.526.687	55,12%	\$ 11.136.850.606
Servicio; condiciones favorables para la salud y la vida Bogotá	\$ 63.776.703.216	\$ -	\$ 35.774.742.932	56,09%	\$ 28.001.960.284
Asistencia; nuevas generaciones, salud e inclusión Bogotá	\$ 8.398.133.085	\$ -	\$ 5.156.976.179	61,41%	\$ 3.241.156.906
Asistencia; Infancia imparables Bogotá	\$ 11.153.008.527	\$ -	\$ 6.404.596.047	57,42%	\$ 4.748.412.480
Recuperación y puesta en funcionamiento del Complejo Hospitalario San Jua	\$ 1.252.777.418	\$ 277.100	\$ 575.738.658	45,96%	\$ 677.038.760
Saneamiento salud ambiental Bogotá	\$ 23.975.501.254	\$ -	\$ 15.096.449.734	62,97%	\$ 8.879.051.520
Asistencia; abriendo caminos para la paz y la reconciliación de las vícti	\$ 2.591.408.698	\$ -	\$ 1.401.440.650	54,08%	\$ 1.189.968.048
Asistencia; MujerEs, salud incluyente y diferencial Bogotá	\$ 1.956.869.420	\$ -	\$ 700.789.416	35,81%	\$ 1.256.080.004
Construcción de confianza, participación, datos abiertos para el Buen Viv	\$ 4.349.827.242	\$ -	\$ 3.862.046.912	88,79%	\$ 487.780.330
Transformación digital en salud Bogotá	\$ 6.133.912.714	\$ -	\$ 815.713.480	13,30%	\$ 5.318.199.234
Control vigilancia e Inspección en calidad a prestadores de servicios de	\$ 3.401.776.742	\$ -	\$ 2.693.731.971	79,19%	\$ 708.044.771
Desarrollo institucional y dignificación del talento humano Bogotá	\$ 4.514.882.272	\$ -	\$ 3.536.562.383	78,33%	\$ 978.319.889
Formulación programa para la producción y uso del conocimiento en salud y	\$ 325.762.253	\$ -	\$ 261.615.855	80,31%	\$ 64.146.398
Colciencias Fondo de investigaciones en salud programa para la producción	\$ 1.000.718.158	\$ -	\$ 1.000.718.158	100,00%	\$ -

Fuente: Ejecución presupuestal con corte 31 de marzo de 2024 – Dirección Financiera

 <p>ALCALDÍA MAYOR DE BOGOTÁ D.C. SECRETARÍA DE SALUD</p>	<p>OFICINA DE CONTROL INTERNO SISTEMA INTEGRADO DE GESTIÓN CONTROL DOCUMENTAL INFORME DE SEGUIMIENTO A EJECUCION DEL PRESUPUESTO DEL FONDO FINANCIERO DISTRITAL DE SALUD Y SECRETARIA DISTRITAL DE SALUD Código: SDS-ESC-FT-010 V.3</p>	<p>Elaborado por: Mónica Marcela Ulloa Revisado por: Olga Lucía Vargas Cobos Aprobado por: Olga Lucía Vargas Cobos</p>	
--	---	--	---

Las reservas definitivas para gastos de inversión ascendieron a la suma de \$332.528.914.899, y para el I trimestre de 2024 se acumuló pago de reservas por valor de \$119.288.863.369 correspondiente al 35.87% y quedando un saldo de reserva sin autorización de giro por valor de \$213.240.051.530

## **CIERRE DE VIGENCIA.**

### **8. CUENTAS POR PAGAR**



De las cuentas por pagar constituidas a 31 de diciembre de 2023 se canceló la totalidad en los meses de enero y febrero de 2024.

## **CONCLUSIONES.**

- Los compromisos de gastos de funcionamiento para el I trimestre de 2024 ascendieron a \$5.364.375.811 correspondiente al 18.97% y giros por valor de \$1.418.503.382 correspondiente al 5.02%.
- Los gastos de inversión presentaron compromisos por valor de \$1.012.645.305.332 con un porcentaje de ejecución del 25,45% y el giro de recursos ascendió a \$774.196.443.045 correspondiente al 19,46%; las transferencias corrientes de inversión no presentaron compromisos ni giros para el I trimestre de 2024.
- Para el Plan de Desarrollo “**Un Nuevo Contrato Social y Ambiental para la Bogotá del Siglo XXI**”, a 31 de marzo de 2023 se evidenció que la apropiación disponible para gastos inversión directa ascendió a la suma de \$3.974.094.892.000 m/cte., y los compromisos a \$1.012.645.305.332 lo que corresponde al 25,48%. Los giros ascendieron a \$774.196.443.045 correspondiente al 19.48%.
- Para el I trimestre de 2024 se evidencia que el giro de reservas para gastos de funcionamiento ascendió a la suma de \$2.052.359.023 correspondiente al 35.68% y pendiente de giro queda la suma de \$3.700.476.172
- En cuanto a los gastos de inversión directa se constituyó reserva definitiva por valor de \$332.528.914.899; y para el I trimestre de 2024 se giro \$119.288,863,369 correspondiente al 35.87% y queda pendiente para giro el valor de \$213,240.051.530.

## **RECOMENDACIONES**

- Es importante que los Gerentes de los proyectos den especial importancia a las gestiones necesarias para disminuir los saldos fenecidos, ya que se evidenció que la Entidad no realiza en forma oportuna la liquidación de los contratos que presentan

 <p>ALCALDÍA MAYOR DE BOGOTÁ D.C. SECRETARÍA DE SALUD</p>	<p>OFICINA DE CONTROL INTERNO SISTEMA INTEGRADO DE GESTIÓN CONTROL DOCUMENTAL INFORME DE SEGUIMIENTO A EJECUCION DEL PRESUPUESTO DEL FONDO FINANCIERO DISTRITAL DE SALUD Y SECRETARIA DISTRITAL DE SALUD Código: SDS-ESC-FT-010 V.3</p>	<p>Elaborado por: Mónica Marcela Ulloa Revisado por: Olga Lucia Vargas Cobos Aprobado por: Olga Lucia Vargas Cobos</p>	
--	---	--	---

saldos por liberar incumpliendo lo establecido en el Manual de Contratación SDS-FDS V8 numeral 11.3.1. *“Requisitos y Procedimiento para Liquidación de los Contratos y Convenios: “Una vez terminado el contrato y/o convenio normal o anormalmente y atendiendo los plazos establecidos en la cláusula de liquidación y el plazo establecido en el artículo 11 de la Ley 1150 de 2007...”*, de acuerdo con el análisis de datos realizado por esta Oficina durante el I trimestre de esta vigencia solamente se realizó el trámite de liberación de saldos en un 0.88% del total constituido, a pesar de los diferentes llamados realizados tanto por la contraloría como por esta oficina.

- Realizar una adecuada planeación en el pago de las reservas presupuestales constituidas a 31 de diciembre de 2023 tanto de gastos de funcionamiento como gastos de inversión; con el fin de evitar castigos al presupuesto de la Entidad.
- Es prioritario atender el principio de planeación en cuanto al Programa Anual Mensualizado de Caja (PAC), el cual es un instrumento de administración financiera mediante el cual se programan los pagos de los compromisos tanto de gastos de funcionamiento como gastos de inversión atendiendo el ranking emitido por la Secretaría Distrital de Hacienda. <https://www.haciendabogota.gov.co/es/sdh/pac-programa-anual-mensualizado-de-caja-0>

## ANEXOS.

### AUDITOR RESPONSABLE DEL SEGUIMIENTO

**NOMBRES Y APELLIDOS:** Luz Myriam Arias M

**FIRMA:** \_\_\_\_\_

### APROBACIÓN DEL JEFE DE LA OFICINA DE CONTROL INTERNO

**NOMBRES Y APELLIDOS:** Olga Lucia Vargas Cobos

**FIRMA:** \_\_\_\_\_