
 <b>ALCALDÍA MAYOR DE BOGOTÁ D.C.</b> SECRETARÍA DE SALUD	EVALUACION SEGUIMIENTO Y CONTROL A LA GESTION OFICINA DE CONTROL INTERNO SISTEMA DE GESTIÓN CONTROL DOCUMENTAL			
	INFORME RESULTADO DE LA EVALUACIÓN POR PRUEBA SELECTIVA, PRUEBA DE VERIFICACIÓN Y/O SEGUIMIENTO <b>NIA 2410</b>			
	Código:	SDS-ESC-FT-008	Versión:	
Elaborado por: Mónica Ulloa Maz / Revisado por: Olga Lucia Vargas Cobos / Aprobado por: Olga Lucia Vargas Cobos				

**PROCESO EVALUADO:** De Apoyo (Gestión de Bienes y Servicios y Gestión el Talento Humano) y Estratégico (Gestión de Comunicaciones).

**DIRECCIÓN EVALUADA:** Dirección Administrativa, Dirección de Gestión del Talento Humano y Oficina Asesora de Comunicaciones.

**NOMBRES Y APELLIDOS DEL LÍDER DEL PROCESO/DEPENDENCIA EVALUADA:** Diana Carolina Franco Babativa - Dirección Administrativa, José Elías Guevara Fragozo - Dirección de Gestión del Talento Humano y María Juliana Silva Amado - Oficina Asesora de Comunicaciones.

**NOMBRE DE LA EVALUACIÓN POR PRUEBA A APLICAR:** Seguimiento al Plan de Austeridad del Gasto de la Secretaría Distrital de Salud – SDS, Cuarto trimestre de 2023.

**PERIODO EVALUADO:** Del 01/10/2023 al 31/12/2023

**FECHA DE INICIO DE LA EVALUACIÓN:** 10/01/2024

**FECHA DE TERMINACIÓN DE LA EVALUACIÓN:** 31/01/2024



**NOMBRES Y APELLIDOS DEL AUDITOR ASIGNADO DE LA OFICINA DE CONTROL INTERNO:** Oscar Hernando Suarez Rojas.

**TIPO DE PRUEBA:** (Marque X) **SELECTIVA** \_\_\_\_\_ **VERIFICACIÓN** \_\_\_\_\_  
**SEGUIMIENTO** X

- **OBJETIVO DE LA EVALUACIÓN POR PRUEBA:**

Realizar seguimiento trimestral a los procesos objeto de la evaluación, en cumplimiento de lo estipulado en el Decreto 2641 de 2012, por el cual se reglamentan los artículos 73 y 76 de la Ley 1474 de 2011 – Estatuto Anticorrupción, de acuerdo con la metodología diseñada por el mismo, aplicando la estrategia de lucha contra la corrupción, así como lo establecido en el Capítulo V – consolidación, seguimiento y control.

Por consiguiente, la Oficina de Control Interno realiza seguimiento al cumplimiento de las medidas de austeridad del gasto adoptadas por la entidad de acuerdo con lo contenido en el Título 4 Medidas de Austeridad del Gasto Público del Decreto 1068 de 2015, «Por medio del cual se expide el Decreto Único Reglamentario del Sector Hacienda y Crédito Público», el Decreto 492 de 2019, “Por el cual se expiden lineamientos generales sobre austeridad y transparencia del gasto público en las entidades y organismos del orden distrital y se dictan otras disposiciones”, entre otros, proceso que se aplica a la Subsecretaría Corporativa, de la cual dependen la Dirección de Gestión del Talento Humano y Dirección Administrativa (conformada por Subdirección de Contratación y la Subdirección de Bienes y Servicios), así como también la Oficina de Comunicaciones de la Secretaría Distrital de Salud.

 <b>ALCALDÍA MAYOR DE BOGOTÁ D.C.</b> SECRETARÍA DE SALUD	EVALUACION SEGUIMIENTO Y CONTROL A LA GESTION OFICINA DE CONTROL INTERNO SISTEMA DE GESTIÓN CONTROL DOCUMENTAL			
	INFORME RESULTADO DE LA EVALUACIÓN POR PRUEBA SELECTIVA, PRUEBA DE VERIFICACIÓN Y/O SEGUIMIENTO <b>NIA 2410</b>			
	Código:	SDS-ESC-FT-008	Versión:	
Elaborado por: Mónica Ulloa Maz / Revisado por: Olga Lucia Vargas Cobos / Aprobado por: Olga Lucia Vargas Cobos				

## .1 OBJETIVO ESPECÍFICO DEL SEGUIMIENTO:

Basados en el seguimiento realizado en el cuarto trimestre de 2022 por parte de la OCI, se realizará análisis comparativo con la información resultante del seguimiento para el mismo periodo del año 2023, se efectúa seguimiento a los recursos públicos destinados al pago de alojamiento y viáticos, servicios públicos, combustibles, transportes entre otros.

### • CRITERIOS DE LA EVALUACIÓN:

Los siguientes son los criterios legales de evaluación tenidos en cuenta para la verificación del gasto institucional:



- ✓ Constitución Política de Colombia
- ✓ Decreto 492 de 2019, "Por el cual se expiden lineamientos generales sobre austeridad y transparencia del gasto público en las entidades y organismos del orden distrital y se dictan otras disposiciones"
- ✓ Decreto 1068 de 2015, «Por medio del cual se expide el Decreto Único Reglamentario del Sector Hacienda y Crédito Público, que compiló los Decretos 26, 1737, 1738 y 2209 de 1998 y 984 de 2012, y por el cual se expiden medidas de austeridad del gasto y eficiencia y se someten a condiciones especiales la asunción de compromisos por parte de las entidades públicas que manejan recursos del Tesoro Público.
- ✓ Decreto 2209 de 1998, por el cual se modifican parcialmente los Decretos 1737 y 1738 del 21 de agosto de 1998.
- ✓ Decreto Nacional 2785 de 2011 en sus numerales 4, 6, 8, 11, 12, 15 y 17
- ✓ Acuerdo 719 de 2018. Por el cual se establecen lineamientos generales para promover medidas de austeridad y transparencia del Gasto público en las entidades del orden Distrital, y se dictan otras disposiciones".
- ✓ Lineamiento Austeridad y Transparencia del Gasto SDS-BYS-LN-003 V.1.
- ✓ Plan de Austeridad del Gasto de la SDS.

### • FUENTES DE INFORMACIÓN Y DATOS ANALIZADOS:

La fuente de la información al seguimiento del plan de austeridad de la Secretaría Distrital de Salud proviene de la Subsecretaría Corporativa - Dirección del Talento Humano, Dirección Administrativa (De la cual hacen parte la Subdirección de Contratación y la Subdirección de Bienes y Servicios) y la Oficina de Comunicaciones.

### • DETERMINACIÓN DE LA MUESTRA REPRESENTATIVA (Para pruebas selectivas):

No aplica

 <b>ALCALDÍA MAYOR DE BOGOTÁ D.C.</b> SECRETARÍA DE SALUD	EVALUACION SEGUIMIENTO Y CONTROL A LA GESTION OFICINA DE CONTROL INTERNO SISTEMA DE GESTIÓN CONTROL DOCUMENTAL			
	INFORME RESULTADO DE LA EVALUACIÓN POR PRUEBA SELECTIVA, PRUEBA DE VERIFICACIÓN Y/O SEGUIMIENTO <b>NIA 2410</b>			
	Código:	SDS-ESC-FT-008	Versión:	
Elaborado por: Mónica Ulloa Maz / Revisado por: Olga Lucia Vargas Cobos / Aprobado por: Olga Lucia Vargas Cobos				

- **RESULTADOS DEL ANÁLISIS DE INFORMACIÓN, DATOS Y EVIDENCIAS:**

### 5.1. ADMINISTRACIÓN DE PERSONAL Y CONTRATOS DE PRESTACION DE SERVICIOS

La Secretaría Distrital de Salud de Bogotá establece la planta de personal mediante el Decreto 507 de noviembre 6 de 2013 "Por el cual se modifica la Estructura Organizacional de la Secretaría Distrital de Salud de Bogotá, D.C." y la Resolución 0707 de 29 de mayo de 2015, por medio de la cual se establece el Manual Específico de Funciones y de Competencias Laborales para los empleos de la planta de personal, la cual a 31 de diciembre de 2023 se encuentra conformada por un total de 590 funcionarios.

A continuación, se relaciona el número de funcionarios de la SDS por tipo de vinculación, correspondientes al cuarto trimestre de 2022 y 2023:

Cuadro No. 1



CARGOS DE PLANTA POR TIPO DE VICULACION IV TRIMESTRE 2022			
TIPO VINCULACION	OCTUBRE	NOVIEMBRE	DICIEMBRE
LIBRE NOMBRAMIENTO	45	48	45
PERIODO DE PRUEBA	25	24	26
PROPIEDAD	462	462	465
PROVISIONAL	45	42	41
<b>TOTAL</b>	<b>577</b>	<b>576</b>	<b>577</b>

*Fuente: Dirección de Gestión del Talento Humano – octubre - diciembre 2022*

CARGOS DE PLANTA POR TIPO DE VICULACION IV TRIMESTRE 2023			
TIPO VINCULACION	OCTUBRE	NOVIEMBRE	DICIEMBRE
LIBRE NOMBRAMIENTO	46	46	47
PERIODO DE PRUEBA	25	24	22
PROPIEDAD	487	485	486
PROVISIONAL	35	35	35
<b>TOTAL</b>	<b>593</b>	<b>590</b>	<b>590</b>

*Fuente: Dirección de Gestión del Talento Humano - octubre - diciembre 2023*

Validada la información aportada, se observan los cambios que ha presentado la planta de personal de la SDS en el cuarto trimestre de la vigencia 2023, los cuales según información suministrada por la Dirección de Talento Humano se deben principalmente a la ocupación de vacantes en propiedad por posesiones del concurso de la CNSC Distrito capital 4, terminación de encargos y nombramientos en provisionalidad de la planta de personal de la entidad.

 <b>ALCALDÍA MAYOR DE BOGOTÁ D.C.</b> SECRETARÍA DE SALUD	EVALUACION SEGUIMIENTO Y CONTROL A LA GESTION OFICINA DE CONTROL INTERNO SISTEMA DE GESTIÓN CONTROL DOCUMENTAL			
	INFORME RESULTADO DE LA EVALUACIÓN POR PRUEBA SELECTIVA, PRUEBA DE VERIFICACIÓN Y/O SEGUIMIENTO <b>NIA 2410</b>			
	Código:	SDS-ESC-FT-008	Versión:	
Elaborado por: Mónica Ulloa Maz /Revisado por: Olga Lucia Vargas Cobos / Aprobado por: Olga Lucia Vargas Cobos				

## CONTRATOS DE PRESTACION DE SERVICOS

La Secretaría Distrital de Salud como organismo del Sector Central de la Administración Distrital, adelanta sus procesos de contratación conforme a la normatividad vigente, tomando como base el manual de contratación, el procedimiento de contratación del Sistema de Gestión de Calidad, la Ley 80 de 1993, la Ley 1150 de 2007, la Ley 996 de 2005 y como carta de navegación en materia de contratación las necesidades programadas en el Plan Anual de Adquisiciones, las cuales son debidamente justificadas por cada dependencia, incluidas las de prestación de servicios profesionales y de apoyo a la gestión.

Dentro de los procesos de contratación que adelanta la SDS se encuentran los contratos que se suscriben con cargo a los recursos apropiados por el Fondo Financiero Distrital de Salud, lo anterior de acuerdo con la competencia encargada al Secretario Distrital de salud mediante el artículo 1 del Decreto Distrital 706 de 1991, en la cual se le delega la ordenación del gasto del Fondo Cuenta.

De acuerdo con lo anterior, para el cuarto trimestre de la vigencia 2023, la Secretaría Distrital de Salud y el Fondo Financiero Distrital de Salud adelantaron procesos de contratación por prestación de servicios profesionales y de apoyo a la gestión por un total de 61 contratos, como se presenta en la siguiente tabla:

### Contratos Prestación de Servicios Profesionales y de Apoyo a la Gestión IV Trimestre 2023

CONTRATANTE	Nº contratos IV 2023
FONDO FINANCIERO DISTRITAL DE SALUD	60
SECRETARÍA DISTRITAL DE SALUD	1
<b>Total general</b>	<b>61</b>

Fuente: Base de Datos Consolidada / <https://www.datos.gov.co/> /SISCO  
 Cálculos: Subdirección de Contratación - SDS



En contraste con el mismo trimestre de la vigencia 2022, cuando se suscribieron 548 contratos de prestación de prestación de servicios profesionales y de apoyo a la gestión como se presenta en la siguiente tabla:

### Contratos Prestación de Servicios Profesionales y de Apoyo a la Gestión IV Trimestre 2022

CONTRATANTE	Nº contratos IV 2022
FONDO FINANCIERO DISTRITAL DE SALUD	547
SECRETARÍA DISTRITAL DE SALUD	1
<b>Total general</b>	<b>548</b>

Fuente: Base de Datos Consolidada / <https://www.datos.gov.co/> /SISCO  
 Cálculos: Subdirección de Contratación - SDS

En comparativo con el trimestre del año inmediatamente anterior se identifica un comportamiento de 88.9% de disminución contractual respecto del IV trimestre 2022, lo cual obedece al cumplimiento de directrices

 <b>ALCALDÍA MAYOR DE BOGOTÁ D.C.</b> SECRETARÍA DE SALUD	EVALUACION SEGUIMIENTO Y CONTROL A LA GESTION OFICINA DE CONTROL INTERNO SISTEMA DE GESTIÓN CONTROL DOCUMENTAL			
	INFORME RESULTADO DE LA EVALUACIÓN POR PRUEBA SELECTIVA, PRUEBA DE VERIFICACIÓN Y/O SEGUIMIENTO <b>NIA 2410</b>			
	Código:	SDS-ESC-FT-008	Versión:	
Elaborado por: Mónica Ulloa Maz / Revisado por: Olga Lucia Vargas Cobos / Aprobado por: Olga Lucia Vargas Cobos				

como la Circular 023 del 16 de junio del 2023, por la que se debía realizar la mínima contratación para este periodo de tiempo (contratación directa de prestación de servicios profesionales y/o de apoyo a la gestión); también se presenta la disminución atendiendo al proceso de cierre y empalme con la nueva administración resultado de las elecciones territoriales. A continuación, se relaciona el comparativo de la contratación de los años 2022 y 2023.

### **Comparativo Contratos Prestación de Servicios Profesionales y de Apoyo a la Gestión IV Trimestre vigencia 2022/2023**

No Contratos Mes Suscripción	Vigencia		Total general
	2022	2023	
Octubre	215	16	231
Noviembre	227	13	240
Diciembre	106	32	138
<b>Total general</b>	<b>548</b>	<b>61</b>	<b>609</b>

Fuente: Base de Datos Consolidada / <https://www.datos.gov.co/> /SISCO  
Cálculos: Subdirección de Contratación - SDS



Finalmente, en cumplimiento del principio de transparencia y publicidad, todos los procesos de contratación de prestación de servicios profesionales y de apoyo a la gestión que adelanta la SDS - FFDS se encuentran publicados en el portal de contratación SECOP.

Se aportó por parte del proceso como evidencia de este seguimiento, archivo Excel denominado "2023\_IV\_Trimestre\_Austeridad\_Gasto", en el cual se soportan las variaciones presentadas para este informe.

## **5.2. HORAS EXTRAS, DOMINICALES, FESTIVOS Y TRABAJO SUPLEMENTARIO**

Efectuada la verificación de la información suministrada por la Dirección de Talento Humano con relación al valor pagado por concepto de horas extras, dominicales y festivos para el periodo analizado en este informe, se observa disminución del total de horas generadas pasando de 13.893 en el IV trimestre de 2022 a 12.499 para el mismo periodo de 2023; pero se evidencia un aumento del 7% del valor pagado, correspondiente a \$ 15.002.225, lo cual se debe al incremento del 14.62%% en la escala salarial distrital por la entrada en vigor del Decreto Distrital 067 del 15 de febrero de 2023, "Por medio del cual se fija el incremento salarial para la vigencia 2023 de los empleados públicos del Sector Central de la Administración Distrital de Bogotá, D.C.", no obstante, es de precisar que de manera general se ha presentado disminución del trabajo suplementario en la entidad.

De otra parte, se observó que la Subdirección CRUE presenta turnos de 24 horas de forma continua y en la actualidad hay más servidores vinculados, en particular médicos reguladores, lo que genera el incremento de los recargos nocturnos, dominicales y festivos de dicha área, adicionalmente para este trimestre se presentaron un total de cinco (5) días festivos.

 <b>ALCALDÍA MAYOR DE BOGOTÁ D.C.</b> SECRETARÍA DE SALUD	EVALUACION SEGUIMIENTO Y CONTROL A LA GESTION OFICINA DE CONTROL INTERNO SISTEMA DE GESTIÓN CONTROL DOCUMENTAL			
	INFORME RESULTADO DE LA EVALUACIÓN POR PRUEBA SELECTIVA, PRUEBA DE VERIFICACIÓN Y/O SEGUIMIENTO <b>NIA 2410</b>			
	Código:	SDS-ESC-FT-008	Versión:	
Elaborado por: Mónica Ulloa Maz / Revisado por: Olga Lucia Vargas Cobos / Aprobado por: Olga Lucia Vargas Cobos				

A continuación, se describen los pagos presentados en el cuarto trimestre de 2022 Vs 2023:

Cuadro No. 2

**TOTAL, HORAS EXTRAS PAGADAS SDS IV TRIMESTRE  
2022 VS 2023**

	2022	2023	VARIACIÓN
<b>OCTUBRE</b>	4475	4072	<b>-403</b>
<b>NOVIEMBRE</b>	4813	4089	<b>-724</b>
<b>DICIEMBRE</b>	4605	4338	<b>-267</b>
<b>Total</b>	<b>13893</b>	<b>12499</b>	<b>-1394</b>

*Fuente: Dirección de Gestión del Talento Humano - Nomina 2022 y 2023*

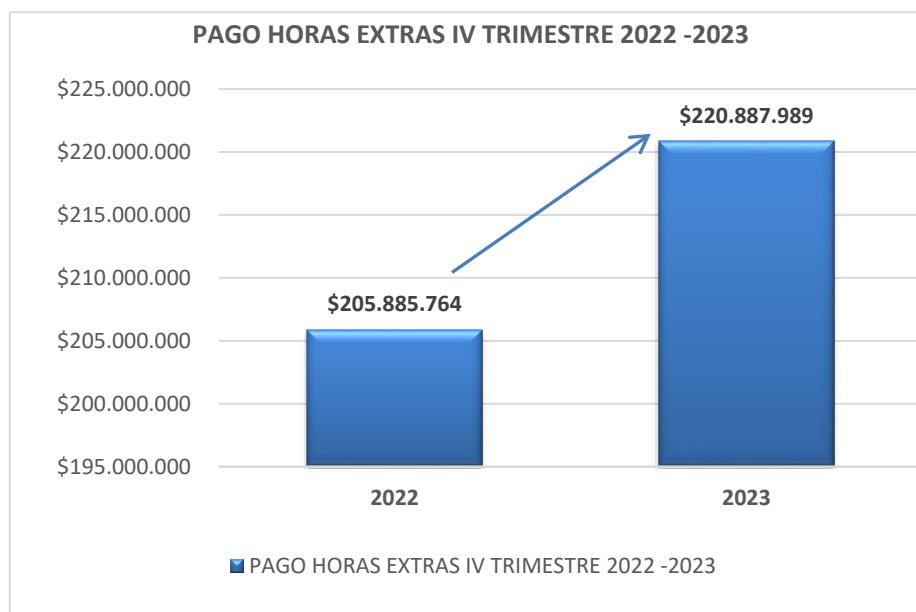
Cuadro No. 3

**VALOR HORAS EXTRAS IV TRIMESTRE SDS  
2022 Vs. 2023**

<b>2022</b>	\$ 205.885.764
<b>2023</b>	\$ 220.887.989



*Fuente: Dirección de Gestión del Talento Humano - Nomina 2022 y 2023*

Gráfico No. 1



*Fuente: Dirección de Gestión del Talento Humano octubre - diciembre 2023*



 <b>ALCALDÍA MAYOR DE BOGOTÁ D.C.</b> SECRETARÍA DE SALUD	EVALUACION SEGUIMIENTO Y CONTROL A LA GESTION OFICINA DE CONTROL INTERNO SISTEMA DE GESTIÓN CONTROL DOCUMENTAL			
	INFORME RESULTADO DE LA EVALUACIÓN POR PRUEBA SELECTIVA, PRUEBA DE VERIFICACIÓN Y/O SEGUIMIENTO <b>NIA 2410</b>			
	Código:	SDS-ESC-FT-008	Versión:	
Elaborado por: Mónica Ulloa Maz / Revisado por: Olga Lucia Vargas Cobos / Aprobado por: Olga Lucia Vargas Cobos				

### 5.3. COMPENSACIÓN POR VACACIONES

Teniendo en cuenta el Decreto 492 del 15 de agosto de 2019... “sólo se reconocerán en dinero las vacaciones causadas y no disfrutadas en caso de retiro definitivo del servidor público, excepcionalmente y de manera motivada, cuando el jefe de la respectiva entidad y organismo distrital así lo estime necesario para evitar perjuicios en el servicio público, evento en el cual sólo puede autorizar la compensación en dinero de las vacaciones correspondientes a un año”.

Es importante mencionar que teniendo en cuenta el lineamiento de Austeridad del Gasto de la Secretaria Distrital de Salud, los funcionarios deberán programar y disfrutar anualmente como mínimo un período de vacaciones. Los períodos de vacaciones no deberán interrumpirse a menos que sea estrictamente necesario y justificado por el jefe inmediato. Solo se reconocerán en dinero las vacaciones causadas y no disfrutadas por el funcionario, en caso de retiro definitivo del servicio.

Revisado lo contemplado en la norma, el lineamiento de austeridad del gasto de la entidad y basados en lo reportado por la Dirección de Gestión del Talento Humano (Nomina), se observó que, para los meses de octubre, noviembre y diciembre de 2022 se presentó un total de 20 compensaciones por vacaciones; mientras que para el mismo periodo de 2023 se presentaron 12, principalmente por terminación de nombramientos provisionales, declaración de insubsistencia y retiros voluntarios, de los cuales fueron cancelados los siguientes montos:

PERIODO	OCTUBRE	NOVIEMBRE	DICIEMBRE	VALOR TOTAL
	2022	2022	2022	
<b>CANTIDAD PAGOS</b>	5	4	11	20
<b>VALOR</b>	\$ 29.791.072	\$ 11.631.70	\$ 72.928.674	<b>\$ 114.350.816</b>

Fuente: Dirección de Gestión del Talento Humano octubre - diciembre 2022



PERIODO	OCTUBRE	NOVIEMBRE	DICIEMBRE	VALOR TOTAL
	2023	2023	2023	
<b>CANTIDAD PAGOS</b>	2	6	4	12
<b>VALOR</b>	\$ 3.656.944	\$ 9.239.336	\$ 17.147.816	<b>\$ 30.044.096</b>

Fuente: Dirección de Gestión del Talento Humano octubre - diciembre 2023

### 5.4. CAPACITACIÓN

La Dirección de Gestión del Talento Humano (DGTH) informó que en los meses de octubre y noviembre de 2022 no se efectuaron capacitaciones del Plan Institucional de Capacitaciones (PIC), dado que para esos meses no se había concluido el proceso de contratación. Se reportó para el mes de diciembre de 2022 una (1) capacitación que benefició a 27 colaboradores en el siguiente tema:

- Curso Direccionamiento estratégico para el Sector Público – diciembre de 2022

 <b>ALCALDÍA MAYOR DE BOGOTÁ D.C.</b> SECRETARÍA DE SALUD	EVALUACION SEGUIMIENTO Y CONTROL A LA GESTION OFICINA DE CONTROL INTERNO SISTEMA DE GESTIÓN CONTROL DOCUMENTAL			
	INFORME RESULTADO DE LA EVALUACIÓN POR PRUEBA SELECTIVA, PRUEBA DE VERIFICACIÓN Y/O SEGUIMIENTO <b>NIA 2410</b>			
	Código:	SDS-ESC-FT-008	Versión:	
Elaborado por: Mónica Ulloa Maz / Revisado por: Olga Lucia Vargas Cobos / Aprobado por: Olga Lucia Vargas Cobos				

Por otra parte, para los meses de octubre, noviembre y diciembre de 2023 se adelantaron capacitaciones a través del contrato No. 5388252 suscrito con la firma CGO COLOMBIAN GENERAL OUTSOURCING LTDA con acta de inicio del 4 de octubre de 2023 y fecha de terminación 31 de diciembre de 2023 y cuyo objeto es *“Prestar servicios en el fortalecimiento de las competencias laborales de los servidores públicos de la Secretaría Distrital de Salud mediante la implementación del Plan Institucional de Capacitación”* por valor de \$ 254.624.800, beneficiando a un total de 131 funcionarios a través de las siguientes capacitaciones:

- Curso virtual de Excel II Y III – octubre 2023
- Curso virtual “Competencias informáticas para presentaciones y reuniones” - octubre 2023
- Curso virtual “Comprensión lectora, gramática y redacción” – octubre 2023
- Taller presencial “Inteligencia emocional” – octubre 2023
- Taller presencial “Gestión y promoción de la salud mental en el entorno laboral” – noviembre 2023
- Curso virtual “Indicadores de gestión y análisis de datos” – noviembre 2023
- Diplomado de auditoria en Salud – diciembre 2023
- Diplomado en gestión documental – diciembre 2023

Se evidenció por parte de la OCI, que a 31 de diciembre de 2023, no se habían concluido el total de las capacitaciones propuestas para el PIC, por lo cual el proceso informa que se presentó solicitud de modificación contractual el 22 de noviembre de 2023 – Prórroga del plazo de ejecución, con justificación técnica que a la fecha está pendiente por ofertar un (1) curso de 40 horas y dos (2) diplomados cada uno de 100 horas, por lo que se solicitó prorrogar el contrato por el término de dos (2) meses, es decir desde el 01 de enero de 2024 hasta el 29 de febrero de 2024. En este orden de ideas se consideró viable su suscripción dado que se encuentra dentro de los límites establecidos por ley.



Es importante tener en cuenta que con relación al PIC, la Secretaría Distrital de Salud, considera y se integra a la oferta transversal de entidades públicas del orden distrital o nacional, buscando disminuir costos y optimizar los recursos destinados al fortalecimiento de las competencias laborales y comportamentales de los servidores públicos, según lo establecido en el artículo 7 del Decreto 492 de 2019.

## 5.5. BIENESTAR E INCENTIVOS

La DGTH informa que el Fondo Financiero Distrital de Salud suscribió contrato No. CO1.PCCNTR. 5301297 de 2023 con la empresa INDUHOTEL S.A.S. el día 1 de septiembre de 2023 con fecha de terminación el 31 de diciembre de 2023, con el objeto de *“Prestar servicios orientados a desarrollar actividades de bienestar dirigidas a los servidores públicos de la Secretaría Distrital de Salud, en aras de contribuir a su desarrollo integral (Funcionamiento), con valor de \$ 689.508.305, del cual para el mes de octubre de 2023 no se pagaron actividades, dado a que el contratista no radicó la documentación requerida para proceder al respectivo pago de las actividades realizadas, ya que fueron reportadas en el mes de noviembre.*

A continuación, se relacionan las actividades efectuadas en el IV trimestre de la vigencia 2023:





 <b>ALCALDÍA MAYOR DE BOGOTÁ D.C.</b> SECRETARÍA DE SALUD	EVALUACION SEGUIMIENTO Y CONTROL A LA GESTION OFICINA DE CONTROL INTERNO SISTEMA DE GESTIÓN CONTROL DOCUMENTAL			
	INFORME RESULTADO DE LA EVALUACIÓN POR PRUEBA SELECTIVA, PRUEBA DE VERIFICACIÓN Y/O SEGUIMIENTO <b>NIA 2410</b>			
	Código:	SDS-ESC-FT-008	Versión:	
Elaborado por: Mónica Ulloa Maz /Revisado por: Olga Lucia Vargas Cobos / Aprobado por: Olga Lucia Vargas Cobos				



<b>BIENESTAR E INCENTIVOS IV TRIMESTRE 2023</b>	
<b>ACTIVIDAD</b>	<b>VALOR</b>
Caminata recreo ecológica SDS - 7 de octubre 2023	\$ 23.990.937
Caminata recreo ecológica SDS - 21 de octubre 2022	\$ 16.475.704
Viernes feliz stand comedy – noviembre 2023	\$ 5.541.416
Vacaciones recreativas – noviembre 2023	\$ 55.652.837
Viernes feliz tarde de talentos – noviembre 2023	\$ 6.356.276
Viernes feliz Intervención musical – diciembre 2023	\$ 4.965.885
Cumpleaños SDS 2023 – diciembre 2023	\$ 34.625.954
Viernes feliz Acto Circense – diciembre 2023	\$ 4.752.755
Caminata ecológica I - diciembre 2023	\$ 10.405.707
Caminata ecológica II – diciembre 2022	\$ 5.780.949
<b>TOTAL, EJECUTADO IV TRIMESTRE 2023</b>	<b>\$ 168.548.420</b>

**Fuente:** Dirección de Gestión del Talento Humano octubre - diciembre 2023

Con relación al Plan de Bienestar e Incentivos de la SDS, para el cuarto trimestre de 2022, se desarrollaron las siguientes actividades de bienestar a través del contrato No.3834760 de 2022 firmado con el operador CAJA COMPENSACION FAMILIAR COMPENSAR, el cual se suscribió el 3 de agosto de 2022 por un valor de \$ 661.332.640 con plazo de ejecución hasta el 2 de mayo de 2023, lo anterior con el objeto de atender nuevas necesidades en el marco de bienestar de la SDS, y del cual para este trimestre se realizaron las siguientes actividades:

 <b>ALCALDÍA MAYOR DE BOGOTÁ D.C.</b> SECRETARÍA DE SALUD	EVALUACION SEGUIMIENTO Y CONTROL A LA GESTION OFICINA DE CONTROL INTERNO SISTEMA DE GESTIÓN CONTROL DOCUMENTAL			
	<b>INFORME RESULTADO DE LA EVALUACIÓN POR PRUEBA SELECTIVA, PRUEBA DE VERIFICACIÓN Y/O SEGUIMIENTO NIA 2410</b>			
	Código:	SDS-ESC-FT-008	Versión:	
Elaborado por: Mónica Ulloa Maz / Revisado por: Olga Lucia Vargas Cobos / Aprobado por: Olga Lucia Vargas Cobos				



<b>BIENESTAR E INCENTIVOS IV TRIMESTRE 2022</b>	
<b>ACTIVIDAD</b>	<b>VALOR</b>
Acondicionamiento cuerpo y mente - preparaciones deportivas SDS – octubre 2022	\$ 2.863.039
Uniformes juegos deportivos SDS – octubre 2022	\$ 1.175.290
Día de las profesiones y día del servidor público nacional y distrital SDS – octubre 2022	\$ 14.481.786
Caminata recreo ecológica I SDS – octubre 2022	\$ 30.894.329
Estímulos reconocimiento tiempo de servicio SDS 2022.	\$ 14.207.240
Apoyo actividad incentivos - sustentación grupos de trabajo SDS – octubre 2022	\$ 178.999
Reconocimiento servidores que culminan etapa laboral – septiembre	\$ 489.641
Promover salud mental y hábitos saludables – octubre 2022	\$ 2.284.077
Cumpleaños servidores octubre - diciembre 2022	\$ .182.190
Tarde de talentos SDS – octubre 2022	\$ 2.405.288
Vacaciones recreativas	\$ 9.537.059
Actividad crecimiento laboral y Personal. Planeación estratégica SDS 2022	\$ 7.259.508
Actividad cultural día de la Niñez - octubre 2022:	\$ 5.706.900
Pre pensionados SDS 2022	\$ 26.977.155
Acondicionamiento cuerpo y mente: Preparaciones Deportivas SDS 2022-Entrenadores Juegos Distritales 2	\$ 819.246
Caminata recreo ecológica 2 – noviembre 2022	\$ 25.672.632

 <b>ALCALDÍA MAYOR DE BOGOTÁ D.C.</b> SECRETARÍA DE SALUD	EVALUACION SEGUIMIENTO Y CONTROL A LA GESTION OFICINA DE CONTROL INTERNO SISTEMA DE GESTIÓN CONTROL DOCUMENTAL			
	INFORME RESULTADO DE LA EVALUACIÓN POR PRUEBA SELECTIVA, PRUEBA DE VERIFICACIÓN Y/O SEGUIMIENTO <b>NIA 2410</b>			
	Código:	SDS-ESC-FT-008	Versión:	
Elaborado por: Mónica Ulloa Maz / Revisado por: Olga Lucia Vargas Cobos / Aprobado por: Olga Lucia Vargas Cobos				

Bonos navideños hijos servidores SDS– noviembre 2022	\$ 33.004.910
Día de la Familia 2 SDS – noviembre 2022	\$ 335.700
Inauguración de los Juegos deportivos Internos SDS – noviembre 2022	\$ 4.135.060
Desarrollo de las acciones tendientes al fortalecimiento y seguimiento al proceso de intervención de clima y cultura organizacional – noviembre 2022	\$ 23.959.460
Vacaciones Recreativas - Hijos con discapacidad-SDS – diciembre 2022	\$ 2.014.200
-Cierre de Gestión – Cenas Navideñas SDS 2022	\$ 115.389.273
Boletas Teatro Viernes de Bienestar -Actividad Cultural – diciembre 2022	\$ 3.357.000
Instructor grupo de danza SDS 2022 – diciembre 2022	\$ 1.693.800
Homenaje a un ser querido – diciembre 2022	\$ 1.073.380
Cierre de Gestión-Cenas navideñas SDS 2022:	\$ 69.047.727
Taller de Aprendizaje SDS – diciembre 2022	\$ 3.095.000
Juegos Deportivos-Internos bolos SDS – diciembre 2022	\$ 13.143.195
Juegos Deportivos Internos – diciembre 2022	\$ 24.709.118
Acondicionamiento cuerpo y mente- Rutina y acompañamiento de entrenador SDS – diciembre 2022	\$ 1.936.297
<b>TOTAL, EJECUTADO IV TRIMESTRE 2022</b>	<b>\$ 326.457.036</b>

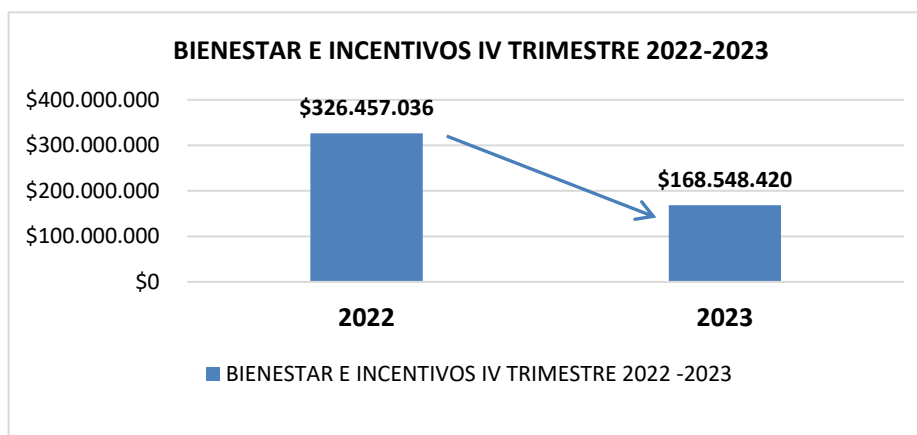
**Fuente:** Dirección de Gestión del Talento Humano octubre - diciembre 2022

Validadas las actividades desarrolladas y los valores cancelados para el cuarto trimestre de 2022 Vs 2023 relacionadas a bienestar e incentivos de la SDS, se observó una disminución de 48% en los meses de octubre, noviembre y diciembre de 2023 por valor \$157.908.616, este comportamiento se debió a que se presentaron menor número de actividades y adicionalmente a que se solicitó prórroga de contrato con el fin de ampliar el plazo de terminación para el cumplimiento de las actividades contractuales, informando que las actividades que se encuentran pendientes, tendrán un nuevo plazo de ejecución de cuatro (4) meses adicionales, es decir, hasta

 <b>ALCALDÍA MAYOR DE BOGOTÁ D.C.</b> SECRETARÍA DE SALUD	EVALUACION SEGUIMIENTO Y CONTROL A LA GESTION OFICINA DE CONTROL INTERNO SISTEMA DE GESTIÓN CONTROL DOCUMENTAL			
	INFORME RESULTADO DE LA EVALUACIÓN POR PRUEBA SELECTIVA, PRUEBA DE VERIFICACIÓN Y/O SEGUIMIENTO <b>NIA 2410</b>			
	Código:	SDS-ESC-FT-008	Versión:	
Elaborado por: Mónica Ulloa Maz / Revisado por: Olga Lucia Vargas Cobos / Aprobado por: Olga Lucia Vargas Cobos				

el mes de abril del año 2024, aclarando que los cambios efectuados por tiempo de ejecución no generaran costos adicionales para la SDS respecto a la oferta económica inicial.

Gráfico No. 2



Fuente: Dirección de Gestión del Talento Humano octubre - diciembre 2022 y 2023

## 5.6. VIATICOS Y GASTOS DE VIAJE

En el seguimiento realizado, la DGTH informa que para los meses de octubre, noviembre y diciembre de 2022 Vs. al mismo periodo del 2023, se presentaron las siguientes situaciones:

- Por concepto de viáticos y gastos de viaje, en el IV trimestre de 2023 no se comprometieron recursos, dado a que no se desarrollaron actividades que requirieran pago por viáticos y gastos de viaje.
- Para el IV trimestre de 2022 desde la Secretaria Distrital de Hacienda se aprobaron recursos por valor de \$ 3.146.188 correspondientes al mes de octubre de 2022 por viáticos del señor Secretario Distrital de Salud en comisión a la ciudad de Cartagena y Santa Marta los días 2, 3 y 4 de noviembre de 2022 para participar en el evento "FIGO" Regional Congress 2022" y al lanzamiento de la primera etapa del programa de salud preventiva y predictiva territorial. Por otra parte, informó la DGTH que para los meses de noviembre y diciembre no se presentaron actividades que generaran gastos por este concepto.

De igual forma desde el Despacho de la SDS se da orden de giro por el mismo valor informado, para cumplir con las comisiones asignadas y la participación a eventos en los que se requería la asistencia del Señor Secretario.



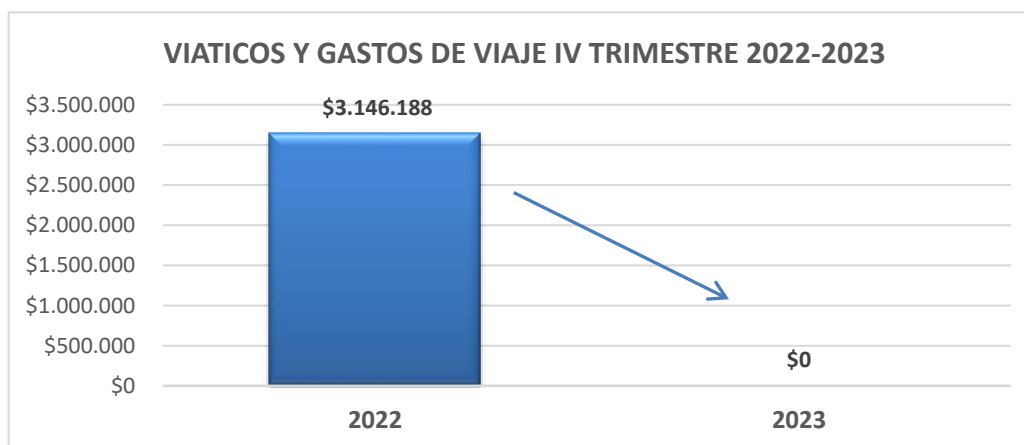
 <b>ALCALDÍA MAYOR DE BOGOTÁ D.C.</b> SECRETARÍA DE SALUD	EVALUACION SEGUIMIENTO Y CONTROL A LA GESTION OFICINA DE CONTROL INTERNO SISTEMA DE GESTIÓN CONTROL DOCUMENTAL			
	<b>INFORME RESULTADO DE LA EVALUACIÓN POR PRUEBA SELECTIVA, PRUEBA DE VERIFICACIÓN Y/O SEGUIMIENTO NIA 2410</b>			
	Código:	SDS-ESC-FT-008	Versión:	
Elaborado por: Mónica Ulloa Maz / Revisado por: Olga Lucia Vargas Cobos / Aprobado por: Olga Lucia Vargas Cobos				

Gráfico No. 3



Fuente: Dirección de Gestión del Talento Humano IV Trimestre 2022 – 2023



## 5.7 VEHICULOS OFICIALES

La SDS suscribió orden de compra con la empresa GRUPO EDS AUTOGAS S.A.S. A continuación, se ilustra el consumo de combustibles del cuarto trimestre año 2022 en comparación al mismo periodo de 2023, para vehículos oficiales de la Secretaría Distrital de Salud, que cuenta con el siguiente parque automotor:

- 12 camionetas Renault Duster (Transporte de Directivos)
- 1 camioneta BYD Hibrida – Ingreso al parque de la entidad en el mes de junio 2022
- 1 furgón Chevrolet (Transporte de vacunas y otros servicios)
- 1 camioneta Nissan Urban 16 pasajeros (Transporte de funcionarios en grupo)
- 2 camionetas Nissan doble cabina (Operadas por el CRUE)
- Camión FOTON Modelo 2022 adquirido por el DUES

Cuadro No. 6

CONSUMO COMBUSTIBLE IV TRIMESTRE 2022						
MES	OCTUBRE 2022		NOVIEMBRE 2022		DICIEMBRE 2022	
<b>COMBUSTIBLE DIESEL</b>						
Placa	Galones	Valor	Galones	Valor	Galones	Valor
OJX-994	24,593	\$ 222.530	9,662	\$ 87.384	12,669	\$ 114.552
OJY-007	41,877	\$ 378.924	21,983	\$ 198.815	16,470	\$ 148.920
<b>SUBTOTAL D</b>	<b>66,470</b>	<b>\$ 601.453</b>	<b>31,645</b>	<b>\$ 286.199</b>	<b>29,139</b>	<b>\$ 263.472</b>
<b>COMBUSTIBLE GASOLINA</b>						
JQV-255	39,835	\$376.300	44,973	\$434.031	14,580	\$143.703
OJX-995	59,345	\$560.601	47,230	\$455.813	42,583	\$419.705
OJX-997	31,546	\$297.998	64,042	\$618.064	18,455	\$181.895
OJX-998	44,165	\$417.203	39,149	\$377.824	40,747	\$401.609

 <b>ALCALDÍA MAYOR DE BOGOTÁ D.C.</b> SECRETARÍA DE SALUD	EVALUACION SEGUIMIENTO Y CONTROL A LA GESTION OFICINA DE CONTROL INTERNO SISTEMA DE GESTIÓN CONTROL DOCUMENTAL			
	INFORME RESULTADO DE LA EVALUACIÓN POR PRUEBA SELECTIVA, PRUEBA DE VERIFICACIÓN Y/O SEGUIMIENTO <b>NIA 2410</b>			
	Código:	SDS-ESC-FT-008	Versión:	
Elaborado por: Mónica Ulloa Maz / Revisado por: Olga Lucia Vargas Cobos / Aprobado por: Olga Lucia Vargas Cobos				



OJX-999	39,516	\$373.287	11,435	\$110.358	47,553	\$468.690
OJY-000	30,916	\$292.047	55,027	\$531.061	37,471	\$369.320
OJY-001	58,404	\$551.712	51,216	\$494.281	25,996	\$256.221
OJY-002	22,278	\$210.448	40,466	\$390.534	16,274	\$160.399
OJY-003	19,766	\$186.719	27,702	\$267.350	27,451	\$270.561
OJY-004	45,210	\$427.075	45,423	\$438.374	35,009	\$345.054
OJY-005	39,113	\$369.480	35,267	\$340.359	44,923	\$442.768
OJY-006	36,002	\$340.092	47,301	\$456.498	36,007	\$354.891
OJY-008	98,080	\$926.510	48,420	\$467.298	115,446	\$1.137.854
OJY-009	29,614	\$279.748	30,063	\$290.136	42,119	\$415.132
OJY-014	123,620	\$1.167.773	142,453	\$1.374.802	106,422	\$1.048.912
<b>SUBTOTAL G</b>	<b>717,410</b>	<b>\$6.776.992</b>	<b>730,167</b>	<b>\$7.046.783</b>	<b>651,036</b>	<b>\$6.416.715</b>
<b>TOTAL, DIESEL Y GASOLINA</b>	<b>783,880</b>	<b>\$7.378.445</b>	<b>761,812</b>	<b>\$7.332.982</b>	<b>680,175</b>	<b>\$6.680.187</b>
<b>TOTAL, TRIMESTRE GALONES</b>					<b>2225,867</b>	
<b>TOTAL, TRIMESTRE VALOR</b>					<b>\$ 21.391.614</b>	

Fuente: Dirección Administrativa octubre - diciembre 2022 y 2023 - Transportes

Cuadro No. 7

CONSUMO COMBUSTIBLE IV TRIMESTRE 2023						
MES	OCTUBRE 2023		NOVIEMBRE 2023		DICIEMBRE 2023	
<b>COMBUSTIBLE DIESEL</b>						
Placa	Galones	Valor	Galones	Valor	Galones	Valor
LIS-886	0,000	\$ -	36,661	\$ 341.327	30,966	\$ 288.307
OJX-994	7,265	\$ 67.641	0,000	\$ -	0,000	\$ -
OJY-007	35,774	\$ 333.073	30,356	\$ 282.627	10,655	\$ 99.203
<b>SUBTOTAL D</b>	<b>43,039</b>	<b>\$ 400.714</b>	<b>67,017</b>	<b>\$ 623.955</b>	<b>41,621</b>	<b>\$ 387.509</b>
<b>COMBUSTIBLE GASOLINA</b>						
JQV-255	34,209	\$ 499.382	38,304	\$ 578.487	33,060	\$ 503.809
OJX-995	52,161	\$ 761.445	52,860	\$ 798.018	68,459	\$ 1.043.262
OJX-997	66,954	\$ 977.392	56,845	\$ 860.335	51,432	\$ 783.784
OJX-998	65,380	\$ 954.415	55,969	\$ 847.068	55,686	\$ 848.611
OJX-999	61,127	\$ 892.330	54,468	\$ 830.050	53,295	\$ 812.174
OJY-000	59,712	\$ 871.674	40,000	\$ 606.363	19,069	\$ 290.597
OJY-001	32,733	\$ 477.835	42,752	\$ 651.507	32,418	\$ 494.025
OJY-002	8,163	\$ 119.163	52,621	\$ 796.951	29,936	\$ 456.201
OJY-003	63,291	\$ 923.920	79,665	\$ 1.214.032	55,246	\$ 841.906
OJY-004	45,114	\$ 658.573	43,964	\$ 669.977	35,109	\$ 535.034
OJY-005	49,744	\$ 726.161	32,738	\$ 498.902	5,938	\$ 90.490
OJY-006	47,005	\$ 686.178	37,105	\$ 565.451	40,875	\$ 622.903
OJY-008	88,830	\$ 1.296.738	126,397	\$ 1.912.604	99,167	\$ 1.511.228



 <b>ALCALDÍA MAYOR DE BOGOTÁ D.C.</b> SECRETARÍA DE SALUD	EVALUACION SEGUIMIENTO Y CONTROL A LA GESTION OFICINA DE CONTROL INTERNO SISTEMA DE GESTIÓN CONTROL DOCUMENTAL			
	INFORME RESULTADO DE LA EVALUACIÓN POR PRUEBA SELECTIVA, PRUEBA DE VERIFICACIÓN Y/O SEGUIMIENTO <b>NIA 2410</b>			
	Código:	SDS-ESC-FT-008	Versión:	
Elaborado por: Mónica Ulloa Maz /Revisado por: Olga Lucia Vargas Cobos / Aprobado por: Olga Lucia Vargas Cobos				

OJY-009	75,564	\$ 1.103.081	10,313	\$ 150.549	0,000	\$ -
OJY-014	59,692	\$ 871.382	48,561	\$ 740.031	117,574	\$ 1.791.736
<b>SUBTOTAL G</b>	<b>809,679</b>	<b>\$ 11.819.670</b>	<b>772,562</b>	<b>\$ 11.720.325</b>	<b>697,264</b>	<b>\$ 10.625.759</b>
<b>TOTAL, DIESEL Y GASOLINA</b>	<b>852,718</b>	<b>\$ 12.220.384</b>	<b>839,579</b>	<b>\$ 12.344.279</b>	<b>738,885</b>	<b>\$ 11.013.269</b>
<b>TOTAL, TRIMESTRE GALONES</b>					<b>2.431,18</b>	
<b>TOTAL, TRIMESTRE VALOR</b>					<b>\$ 35.577.932</b>	

Fuente: Dirección Administrativa octubre - diciembre 2022 y 2023 – Transportes

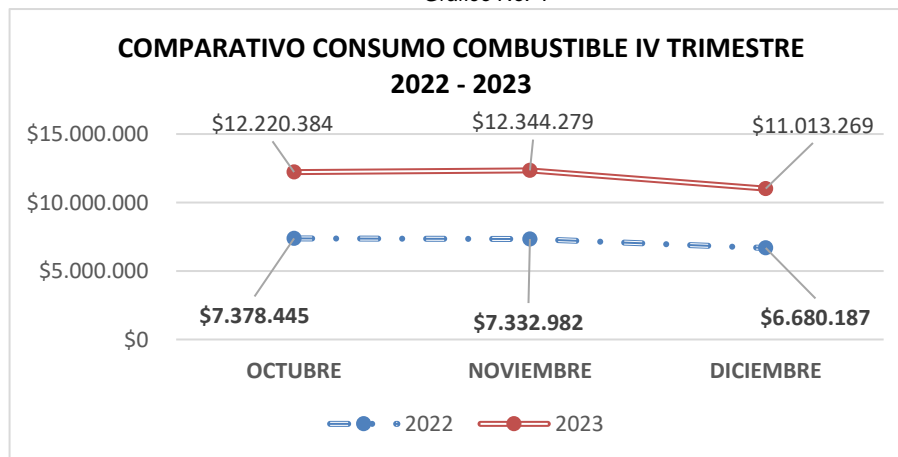
Cuadro N. 8

### COMPARATIVO VALOR CONSUMO COMBUSTIBLE IV TRIMESTRE 2022 – 2023

PERÍODO	2022	2023
<b>OCTUBRE</b>	<b>\$ 7.378.445</b>	<b>\$ 12.220.384</b>
<b>NOVIEMBRE</b>	<b>\$ 7.332.982</b>	<b>\$ 12.344.279</b>
<b>DICIEMBRE</b>	<b>\$ 6.680.187</b>	<b>\$ 11.013.269</b>
<b>TOTAL</b>	<b>\$ 21.391.614</b>	<b>\$ 35.577.932</b>

Fuente: Dirección Administrativa octubre - diciembre 2022 y 2023



Gráfico No. 4



Fuente: Dirección Administrativa octubre - diciembre 2022 y 2023

Con relación a los consumos de combustible correspondientes al cuarto trimestre de 2023, se presentó un aumento del 40% correspondiente al valor de \$ 14.186.318, con relación al mismo trimestre de 2022, lo anterior debido al restablecimiento de actividades y el aumento de solicitudes de transporte principalmente de las siguientes dependencias:

- Dirección de Participación Social
- Dirección de Infraestructura y Tecnología

 <b>ALCALDÍA MAYOR DE BOGOTÁ D.C.</b> SECRETARÍA DE SALUD	EVALUACION SEGUIMIENTO Y CONTROL A LA GESTION OFICINA DE CONTROL INTERNO SISTEMA DE GESTIÓN CONTROL DOCUMENTAL			
	INFORME RESULTADO DE LA EVALUACIÓN POR PRUEBA SELECTIVA, PRUEBA DE VERIFICACIÓN Y/O SEGUIMIENTO <b>NIA 2410</b>			
	Código:	SDS-ESC-FT-008	Versión:	
Elaborado por: Mónica Ulloa Maz / Revisado por: Olga Lucia Vargas Cobos / Aprobado por: Olga Lucia Vargas Cobos				

• Dirección Epidemiología, Análisis y Gestión de políticas de Salud Colectiva

Se aclara que el incremento en el suministro de combustible de vehículos de la entidad se debió principalmente, a mayores recorridos en kilómetros, aumento en los precios de los combustibles para la vigencia 2023 con el fin de disminuir el déficit que presenta el Fondo de Estabilización de Precios de los Combustibles (FEPC) y por último debido a que para este periodo se encontraba operando el total del parque automotor de la entidad.

### 5.8 TRANSPORTE POR CONTRATO PARA FUNCIONARIOS DE LA SDS



Con referencia a los servicios de transporte prestados a través del nuevo contrato No.116435 - 2023 firmado con la empresa contratista UNIÓN TEMPORAL G7, con acta de inicio del 10 de octubre de 2023 y fecha de terminación el día 09 de abril de 2024 por valor total de \$ 645.781.272, se observó el siguiente comportamiento

En el cuarto trimestre de 2023 vs el mismo periodo de 2022, se presentó disminución del 33% en el valor de los servicios prestados equivalente a \$ 22.390.028, pasando de 1051 solicitudes en el IV trimestre de 2022 a 507 en el mismo periodo de 2023, lo cual se presentó por:

1. Firma de nuevo contrato el 10 de octubre de 2023, teniendo en cuenta que el anterior termino el día 16 de septiembre de 2023, por lo cual no se prestó el servicio por 36 días calendario.
2. Para el IV trimestre de 2022 no se contaba con todo el parque automotor en operación por mantenimientos, lo que genero disminución en el valor para el periodo en mención.
3. Por disminución de las solicitudes por parte de las áreas de la SDS en el IV trimestre de 2023.

Las dependencias que presentaron mayor número de solicitudes para cuarto trimestre de 2023 fueron:

- Dirección de Participación Social, Gestión Territorial y Transectorialidad, en cumplimiento a las visitas a las diferentes localidades del Distrito en zonas rurales y urbanas, en atención a los espacios de participación frente a la labor como sector salud. Visitas realizadas de lunes a viernes y ocasionalmente fines de semana.
- Dirección de Infraestructura y Tecnología, visitas a obras en ejecución sector salud de lunes a viernes.
- Dirección de Epidemiología, Análisis y Gestión de Políticas de Salud Colectiva, con el fin de prestar apoyo de transporte al personal de Laboratorio de Salud Pública – Visitas Salud Publica Bogotá.
- Dirección de Urgencias y Emergencias en Salud, en cumplimiento a las visitas a la red hospitalaria de la ciudad de Bogotá y acompañamiento a eventos masivos en la ciudad

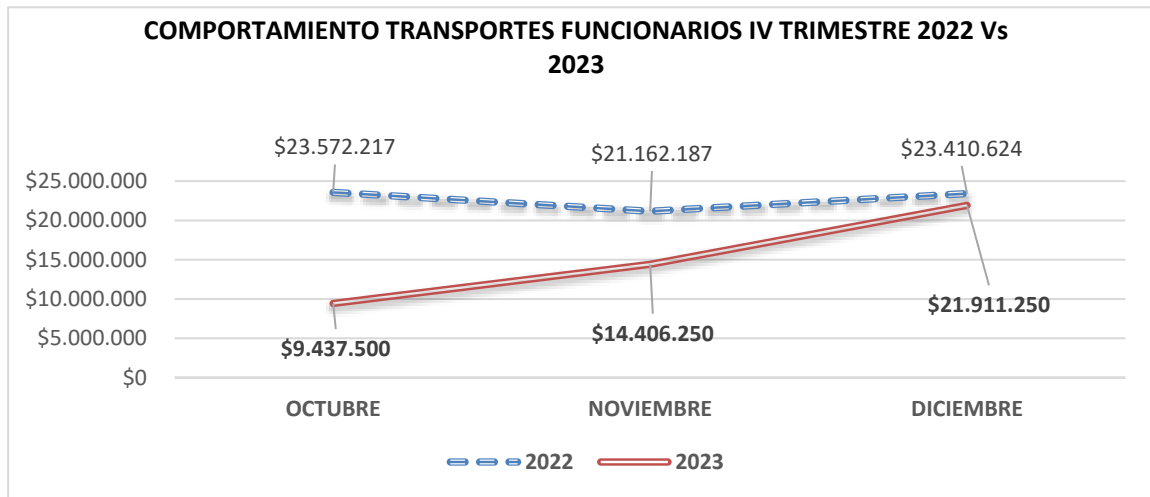
 <b>ALCALDÍA MAYOR DE BOGOTÁ D.C.</b> SECRETARÍA DE SALUD	EVALUACION SEGUIMIENTO Y CONTROL A LA GESTION OFICINA DE CONTROL INTERNO SISTEMA DE GESTIÓN CONTROL DOCUMENTAL			
	INFORME RESULTADO DE LA EVALUACIÓN POR PRUEBA SELECTIVA, PRUEBA DE VERIFICACIÓN Y/O SEGUIMIENTO <b>NIA 2410</b>			
	Código:	SDS-ESC-FT-008	Versión:	
Elaborado por: Mónica Ulloa Maz / Revisado por: Olga Lucia Vargas Cobos / Aprobado por: Olga Lucia Vargas Cobos				

Cuadro No. 9

RELACION DE VALOR DE TRANSPORTES IV TRIMESTRE 2022 Vs 2023						
	OCTUBRE		NOVIEMBRE		DICIEMBRE	
	2022	2023	2022	2023	2022	2023
<b>NÚMERO SERVICIOS</b>	372	148	357	189	322	170
<b>TOTAL VALOR</b>	\$ 23.572.217	\$ 9.437.500	\$ 21.162.187	\$ 14.406.250	\$ 23.410.624	\$ 21.911.250

Fuente: Dirección Administrativa octubre- diciembre 2022 y 2023

Gráfico No. 5



Fuente: Dirección Administrativa octubre - diciembre 2022 y 2023

## 5.9 FOTOCOPIADO

Efectuada la verificación de la información aportada por la Dirección Administrativa sobre el consumo del servicio de fotocopiado en la SDS del cuarto trimestre de las vigencias 2022 y 2023, se observó el siguiente comportamiento:

Cuadro N°. 10

CONSUMO DE FOTOCOPIAS IV TRIMESTRE 2022 Vs 2023			
MES	2022	2023	VARIACION
<b>OCTUBRE</b>	9.696	6261	-3.435
<b>NOVIEMBRE</b>	9.585	11916	2.331
<b>DICIEMBRE</b>	6.491	7603	1.112
<b>TOTAL</b>	<b>25.772</b>	<b>25.780</b>	<b>8</b>

Fuente: Dirección Administrativa julio -septiembre 2022 y 2023



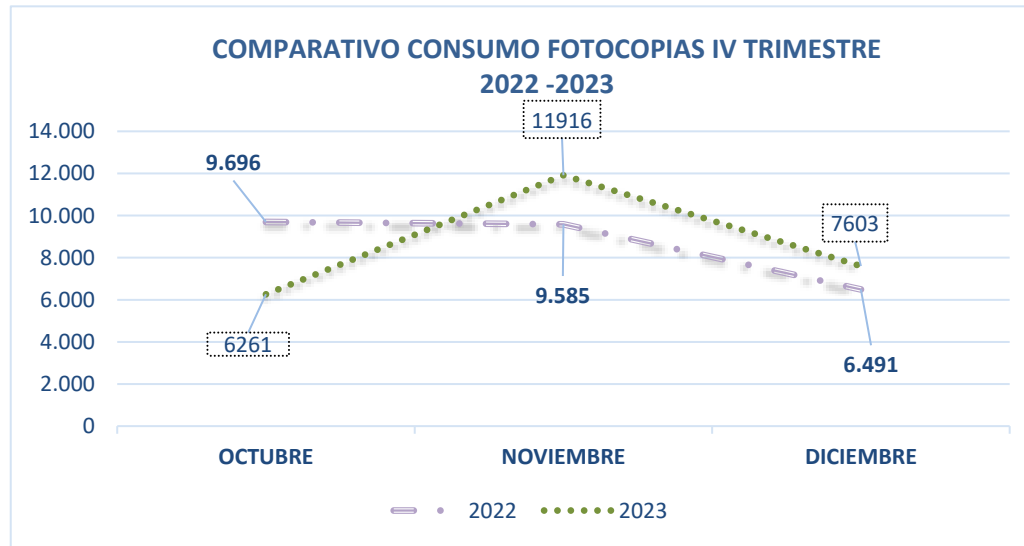
 <b>ALCALDÍA MAYOR DE BOGOTÁ D.C.</b> SECRETARÍA DE SALUD	EVALUACION SEGUIMIENTO Y CONTROL A LA GESTION OFICINA DE CONTROL INTERNO SISTEMA DE GESTIÓN CONTROL DOCUMENTAL			
	INFORME RESULTADO DE LA EVALUACIÓN POR PRUEBA SELECTIVA, PRUEBA DE VERIFICACIÓN Y/O SEGUIMIENTO <b>NIA 2410</b>			
	Código:	SDS-ESC-FT-008	Versión:	
Elaborado por: Mónica Ulloa Maz / Revisado por: Olga Lucia Vargas Cobos / Aprobado por: Olga Lucia Vargas Cobos				

Gráfico No. 6



Fuente: Dirección Administrativa octubre - diciembre 2022 y 2023



Según lo verificado se observa que para el cuarto trimestre de 2023 se prestó el servicio de fotocopiado, a través del contrato No. 5327943-2023 suscrito con el contratista SOLUTION COPY LTDA, el cual inicio el día 26 de septiembre de 2023 y tiene como fecha de terminación el 25 de agosto de 2024, por valor de \$20.425.000, con el objeto de prestar servicios de fotocopiado para la Secretaría Distrital de Salud, incluidos los insumos, equipos y personal, con el fin de cubrir las necesidades de las diferentes dependencias de la SDS.

Las dependencias que requirieron mayor servicio de fotocopiado en el cuarto trimestre de 2023 fueron:

DEPENDENCIA	CANTIDAD COPIAS
Subdirección de Inspección, Vigilancia y Control de Servicios de Salud	23.020
Despacho del Secretario	4.422
Dirección Planeación Sectorial	605
Subdirección Territorial Red Centro Oriente	200
Subdirección Territorial Red Centro Oriente	100
<b>TOTAL</b>	<b>28.347</b>

Fuente: Dirección Administrativa julio - septiembre 2021 y 2022

El anterior comportamiento se presentó principalmente por el aumento en el número visitas, formatos y expedientes que se manejan desde Subdirección de Inspección, Vigilancia y Control de Servicios de Salud y las respuestas a requerimientos desde el Despacho por la misionalidad de la SDS. Se aclara que se mantuvo el promedio del IV trimestre de 2022.

 <b>ALCALDÍA MAYOR DE BOGOTÁ D.C.</b> SECRETARÍA DE SALUD	EVALUACION SEGUIMIENTO Y CONTROL A LA GESTION OFICINA DE CONTROL INTERNO SISTEMA DE GESTIÓN CONTROL DOCUMENTAL				
	<b>INFORME RESULTADO DE LA EVALUACIÓN POR PRUEBA SELECTIVA, PRUEBA DE VERIFICACIÓN Y/O SEGUIMIENTO NIA 2410</b>				
	Código:	SDS-ESC-FT-008	Versión:	6	
Elaborado por: Mónica Ulloa Maz / Revisado por: Olga Lucia Vargas Cobos / Aprobado por: Olga Lucia Vargas Cobos					

La Secretaria Distrital de Salud mantiene controles permanentes con relación al servicio de fotocopiado desde las impresoras de las diferentes dependencias de la entidad por medidas de racionalización, austeridad y política de cero papel impuestos desde la Dirección TIC con el propósito de disminuir costos frente a consumo de tóner, unidades de imagen, consumos de energía, mantenimientos de impresoras y gastos de personal como medidas de austeridad del gasto, lo anterior teniendo en cuenta que analizados los gastos generados por este tipo de fotocopiado son mayores a los que se generan por medio de tercerización.

## 5.10 CONSUMO DE PAPEL

En revisión de la información suministrada por el almacén de la SDS, se indica el consumo de resmas de papel tamaño carta y oficio de los meses de octubre, noviembre y diciembre de la vigencia 2022, comparado con el mismo periodo del año 2023, de la siguiente manera:

*Cuadro N° 11*

**CONSUMO RESMAS DE PAPEL IV TRIMESTRE 2022 Vs 2023**

	2022		2023	
	CARTA	OFICIO	CARTA	OFICIO
<b>OCTUBRE</b>	26	4	21	1
<b>NOVIEMBRE</b>	182	0	266	0
<b>DICIEMBRE</b>	607	22	184	7
<b>TOTAL</b>	<b>815</b>	<b>26</b>	<b>471</b>	<b>7</b>
<b>TOTAL RESMAS 2022</b>	<b>841</b>		<b>TOTAL RESMAS 2023</b>	<b>478</b>

*Fuente: Dirección Administrativa octubre - diciembre 2022 y 2023*



Se observa disminución en el suministro de resmas de papel correspondiente al 43% pasando de 841 resmas en el cuarto trimestre de 2022 a 478 para el mismo periodo de 2023.

Teniendo en cuenta la información suministrada, se evidencia que las dependencias que presentaron mayor consumo de papel en el IV trimestre 2023 fueron:

- Subdirección de Vigilancia en Salud Pública - Procesos Legales
- Subdirección de Inspección, Vigilancia y Control de Servicios de Salud
- Cobro Coactivo
- Oficina Asesora Jurídica

La Dirección Administrativa informa que el consumo de resmas de papel tamaño oficio y carta para el cuarto trimestre de la vigencia 2023, presento disminución debido a que el contrato de insumos de papelería ha sufrido de demoras en su oficialización y legalización; motivo por el cual el grupo de almacén general se vio en la necesidad de disminuir la cantidad de resmas entregadas a cada dependencia mientras se surte el proceso de contratación y suministro de los insumos.

También contribuye en esta disminución, la puesta en funcionamiento del aplicativo AGILSALUD, ya que se elimina el papel en las comunicaciones internas.

 <b>ALCALDÍA MAYOR DE BOGOTÁ D.C.</b> SECRETARÍA DE SALUD	EVALUACION SEGUIMIENTO Y CONTROL A LA GESTION OFICINA DE CONTROL INTERNO SISTEMA DE GESTIÓN CONTROL DOCUMENTAL			
	<b>INFORME RESULTADO DE LA EVALUACIÓN POR PRUEBA SELECTIVA, PRUEBA DE VERIFICACIÓN Y/O SEGUIMIENTO NIA 2410</b>			
	Código:	SDS-ESC-FT-008	Versión:	
Elaborado por: Mónica Ulloa Maz / Revisado por: Olga Lucia Vargas Cobos / Aprobado por: Olga Lucia Vargas Cobos				

## 5.11 IMPRESOS Y PUBLICACIONES

### Gastos en Publicidad

La Oficina de Comunicaciones se acoge a los Decretos 054 de 2008 y 084 de 2008, expedidos por la Alcaldía Mayor de Bogotá, para la impresión de las piezas comunicativas a través de la Imprenta Distrital.

A la fecha no se están ejecutando contratos que incluyan esta actividad.

No obstante, la Oficina de Comunicaciones garantiza la divulgación de las acciones y demás información de interés general para la ciudadanía a través del diseño de piezas comunicativas, producción de videos y de audios que se publican en página web, redes sociales y canales de comunicación externa institucionales tanto de la SDS como de otras entidades del Distrito.

### COMPARATIVO GENERAL CUARTO TRIMESTRE 2023 VS 2022



En el último trimestre de 2022 (octubre a diciembre) se imprimieron 4 piezas comunicativas por un valor de \$47.548.235, que responden a necesidades y solicitudes de las diferentes dependencias y aportan recursos de sus proyectos de inversión. Dichas piezas se relacionan en el siguiente cuadro:

No. contrato y duración	Dependencia solicitante	Tipo de pieza	Cantidad	Valor
CONTRATO INTERADMINISTRATIVO No. 3014937 de 2021 suscrito con Canal Capital  Desarrollar acciones de comunicación que contribuyan al cumplimiento de las metas de los proyectos de inversión del FFDS  Inicio: 18 de noviembre de 2021 Fin: 17 de julio de 2022 Adición y prórroga del 15 de julio de 2022 al 15 de octubre de 2022	Subsecretaría de Salud Pública, con recursos del proyecto 7828	Tarjetas tipo postal Ref 1. Vacunación humana Ref 2. vacunación animal)	20.000	8.449.000
		Cartilla pedagógica Tema: Salud menstrual	4.000	20.201.440
		Cartilla pedagógica Tema: Salud materna	3.000	15.151.080
	Subsecretaría de Gestión Territorial, Participación y Servicio a la Ciudadanía con recursos del proyecto 7827	Cuadernos Tema: Salud a mi barrio - Abre tu puerta al cuidado	250	3.746.715
			<b>2022</b>	<b>4 productos</b>
				<b>47.548.235</b>

La Oficina Asesora de Comunicaciones informó que, para el último trimestre de 2023, no se imprimió ningún producto de comunicación.

Finalmente, se recuerda que la Oficina de Comunicaciones no tiene asignado presupuesto para publicidad, ya que realiza campañas de comunicación pública, es decir, la pauta en medios de comunicación está enfocada en crear hábitos de vida saludables, promover la salud y prevenir la enfermedad y en ningún caso se realiza para promocionar o vender un producto o servicio.



 <b>ALCALDÍA MAYOR DE BOGOTÁ D.C.</b> SECRETARÍA DE SALUD	EVALUACION SEGUIMIENTO Y CONTROL A LA GESTION OFICINA DE CONTROL INTERNO SISTEMA DE GESTIÓN CONTROL DOCUMENTAL				
	INFORME RESULTADO DE LA EVALUACIÓN POR PRUEBA SELECTIVA, PRUEBA DE VERIFICACIÓN Y/O SEGUIMIENTO <b>NIA 2410</b>				
	Código:	SDS-ESC-FT-008	Versión:	6	
Elaborado por: Mónica Ulloa Maz / Revisado por: Olga Lucia Vargas Cobos / Aprobado por: Olga Lucia Vargas Cobos					

## 5.12. SERVICIOS PUBLICOS

### 5.12.1 SERVICIO DE ACUEDUCTO

A continuación, se realiza seguimiento del consumo del servicio del agua y alcantarillado para el periodo objeto de este informe:

Cuadro No. 12

RELACIÓN SERVICIO DE AGUA Y ALCANTARILLADO – EAAB							
MES		OCTUBRE		NOVIEMBRE		DICIEMBRE	
AÑO		2022	2023	2022	2023	2022	2023
CDS	m3	1633	1545	1594	1545	1.545	1545
	VALOR CONSUMO	\$ 10.353.010	\$ 10.524.500	\$ 10.105.870	\$ 10.354.930	\$ 9.795.370	\$ 10.477.910
CASA AZUL	m3	36	29	25	23	31	24
	VALOR CONSUMO	\$ 233.170	\$ 203.360	\$ 163.470	\$ 160.100	201.490	\$ 168.630
CERRO LOS ALPES	m3	6	4	6	5	4	5
	VALOR CONSUMO	\$ 43.070	\$ 33.160	\$ 43.070	\$ 39.530	30.390	\$ 39.850
CAMELIA	m3	1	4	1	6	1	5
	VALOR CONSUMO	\$ 11.380	\$ 33.160	\$ 11.380	\$ 46.230	11.380	\$ 39.850
<b>TOTAL, CONSUMO m3</b>		<b>1.676</b>	<b>1.582</b>	<b>1.626</b>	<b>1.579</b>	<b>1.581</b>	<b>1.579</b>
<b>VALOR TOTAL</b>		<b>\$ 10.640.630</b>	<b>\$ 10.794.180</b>	<b>\$ 10.323.790</b>	<b>\$ 10.600.790</b>	<b>\$ 10.038.630</b>	<b>\$ 10.726.240</b>

Fuente: Dirección Administrativa octubre - diciembre 2022 y 2023



Cuadro No. 13

COMPARATIVO SERVICIO DE AGUA Y ALCANTARILLADO 2022 Vs. 2023		
MES	2022	2023
OCTUBRE	\$ 10.640.630	\$ 10.794.180
NOVIEMBRE	\$ 10.323.790	\$ 10.600.790
DICIEMBRE	\$ 10.038.630	\$ 10.726.240
<b>TOTAL</b>	<b>\$ 31.003.050</b>	<b>\$ 32.121.210</b>

Fuente: Dirección Administrativa octubre - diciembre 2022 y 2023

Teniendo en cuenta lo reportado por la Subdirección de Bienes y Servicios, dependencia encargada de efectuar los trámites de servicios públicos, se observa lo siguiente:

- El servicio de acueducto y alcantarillado se incluye en una misma factura.
- Con relación a los valores cancelados en los meses de octubre, noviembre y diciembre de 2023, se presentó un aumento del 3.61% correspondiente a \$ 1.118.160 con relación al mismo periodo del año 2022, lo cual se debió principalmente al retorno a la presencialidad de los colaboradores de la SDS, lavado de tanques en el mes de noviembre y a que el contador del Centro Distrital de Salud (CDS) presento fallas, por lo cual se promediaron los consumos de cada uno de los meses del trimestre en mención, adicionalmente informa el proceso que en el mes de octubre se realizó el cambio del medidor luego de la gestión adelantada ante la Empresa de Acueducto, lo cual se vera reflejado en los pagos de la facturación en el mes de enero de 2024.

 <b>ALCALDÍA MAYOR DE BOGOTÁ D.C.</b> SECRETARÍA DE SALUD	EVALUACION SEGUIMIENTO Y CONTROL A LA GESTION OFICINA DE CONTROL INTERNO SISTEMA DE GESTIÓN CONTROL DOCUMENTAL				
	INFORME RESULTADO DE LA EVALUACIÓN POR PRUEBA SELECTIVA, PRUEBA DE VERIFICACIÓN Y/O SEGUIMIENTO <b>NIA 2410</b>				
	Código:	SDS-ESC-FT-008	Versión:	6	
Elaborado por: Mónica Ulloa Maz / Revisado por: Olga Lucia Vargas Cobos / Aprobado por: Olga Lucia Vargas Cobos					

Es importante mencionar que la cuenta Casa Azul es cancelada en su totalidad por el EGAT, a través de comodato establecido para este fin y los dineros cancelados son reintegrados.



## 5.12.2. ECOCAPITAL

### SERVICIO DE RECOLECCIÓN RESIDUOS BIOLÓGICOS, ANATOMOPATOLÓGICOS, QUÍMICOS Y FÁRMACOS – ECOCAPITAL

Cuadro No. 14

SERVICIO DE RECOLECCIÓN RESIDUOS BIOLÓGICOS, ANATOMOPATOLÓGICOS, QUÍMICOS Y FÁRMACOS – ECOCAPITAL IV TRIMESTRE 2022 - 2023						
MES	OCTUBRE		NOVIEMBRE		DICIEMBRE	
AÑO	2022	2023	2022	2023	2022	2023
<b>I. RESIDUOS BIOLÓGICOS Y ANATOMOPATOLÓGICOS</b>						
PESO BIOLÓGICOS (Kg)	1207,34	698,7	1068,2	911,5	718,80	<b>NO SE REPORTA PAGO POR NUEVA CONTRATACIÓN CON ECOCAPITAL</b>
PESO ANATOMOPATOLÓGICOS (Kg)	99,8	240,4	88,2	340,2	79,40	
PESO TOTAL RESIDUOS Kg	<b>1307,14</b>	<b>939,1</b>	<b>1156,4</b>	<b>1251,7</b>	<b>798,20</b>	
<b>VALOR</b>	<b>\$ 1.512.967</b>	<b>\$ 1.291.027</b>	<b>\$ 1.338.308</b>	<b>\$ 1.778.948</b>	<b>\$ 960.987</b>	
<b>II. RESIDUOS QUÍMICOS Y FÁRMACOS</b>						
IDCBIS RESIDUOS REACTIVOS	0	0	0	0	0	<b>NO SE REPORTA PAGO POR NUEVA CONTRATACIÓN CON ECOCAPITAL</b>
IDCBIS SÓLIDOS CONTAMINADOS	0	0	0	0	0	
IDCBIS FÁRMACOS	0	0	0	0	0	
IDCBIS RESIDUOS TONER	0	0	0	0	0	
LABORATORIO SÓLIDOS CONTAMINADOS	130	594,44	692,3	150,9	17,10	
LABORATORIO RESIDUOS REACTIVOS	433,5	4304,95	23,9	1394,9	467,80	
SDS FÁRMACOS	63	64	10,9	220,25	0	
SDS RESIDUO TONER	0	0	37	23,8	7,15	
<b>TOTAL RESIDUOS Kg</b>	<b>626,5</b>	<b>4.963,4</b>	<b>764,1</b>	<b>1.789,9</b>	<b>492,05</b>	
<b>VALOR</b>	<b>\$ 1.240.470</b>	<b>\$ 6.364.019</b>	<b>\$ 1.512.918</b>	<b>\$ 2.328.451</b>	<b>\$ 974.259</b>	
<b>VALOR TOTAL (I + II)</b>	<b>\$ 2.753.437</b>	<b>\$ 7.655.046</b>	<b>\$ 2.851.226</b>	<b>\$ 4.107.399</b>	<b>\$ 1.935.246</b>	

Fuente: Dirección Administrativa octubre - diciembre 2022 y 2023

 <b>ALCALDÍA MAYOR DE BOGOTÁ D.C.</b> SECRETARÍA DE SALUD	EVALUACION SEGUIMIENTO Y CONTROL A LA GESTION OFICINA DE CONTROL INTERNO SISTEMA DE GESTIÓN CONTROL DOCUMENTAL			
	INFORME RESULTADO DE LA EVALUACIÓN POR PRUEBA SELECTIVA, PRUEBA DE VERIFICACIÓN Y/O SEGUIMIENTO <b>NIA 2410</b>			
	Código:	SDS-ESC-FT-008	Versión:	
Elaborado por: Mónica Ulloa Maz / Revisado por: Olga Lucia Vargas Cobos / Aprobado por: Olga Lucia Vargas Cobos				

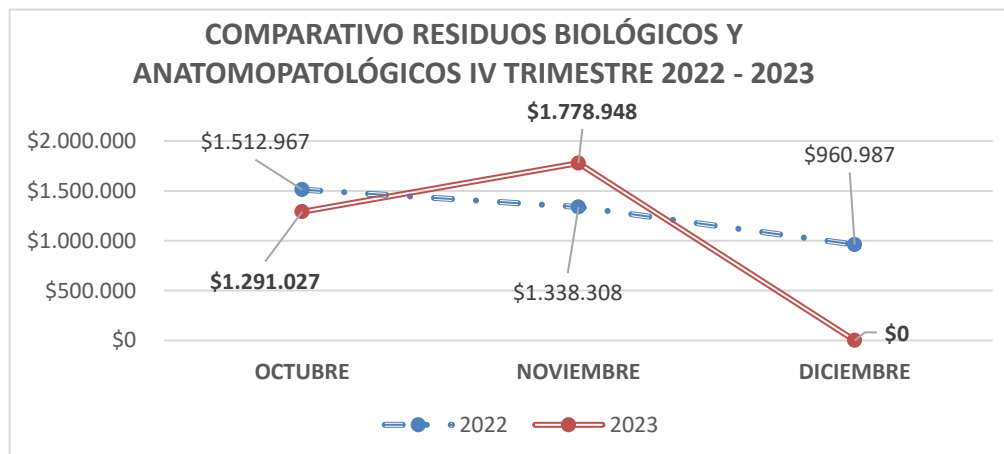
Cuadro No. 15

**RESIDUOS BIOLÓGICOS Y ANATOMOPATOLÓGICOS**

MES	2022	2023
<b>OCTUBRE</b>	<b>\$ 1.512.967</b>	<b>\$ 1.291.027</b>
<b>NOVIEMBRE</b>	<b>\$ 1.338.308</b>	<b>\$ 1.778.948</b>
<b>DICIEMBRE</b>	<b>\$ 960.987</b>	<b>\$ 0</b>
<b>TOTAL</b>	<b>\$ 3.814.284</b>	<b>\$ 3.071.998</b>

Fuente: Dirección Administrativa octubre - diciembre 2022 y 2023

Gráfico No. 7



Fuente: Dirección Administrativa octubre - diciembre 2022 y 2023



Efectuada la verificación de los valores cancelados por concepto de Residuos Biológicos y Anatomopatológicos se observa disminución del 19% en el cuarto trimestre de 2023 con relación del mismo periodo de 2022, equivalente a \$ 742.287, lo que se presentó principalmente dado que operador RH estuvo en operación hasta 19 de noviembre de 2023 y se inició nueva contratación a partir del 18 de diciembre con la empresa ECOCAPITAL.

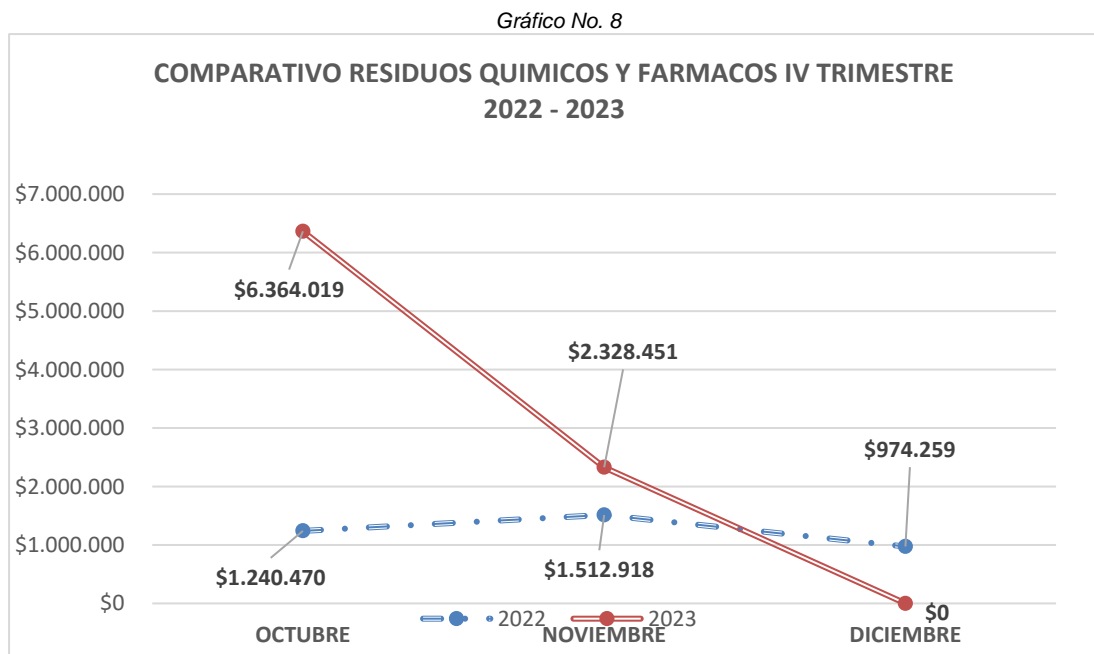
Cuadro No. 16

**RESIDUOS QUÍMICOS Y FÁRMACOS**

MES	2022	2023
<b>OCTUBRE</b>	<b>\$ 1.240.470</b>	<b>\$ 6.364.019</b>
<b>NOVIEMBRE</b>	<b>\$ 1.512.918</b>	<b>\$ 2.328.451</b>
<b>DICIEMBRE</b>	<b>\$ 974.259</b>	<b>\$ 0</b>
<b>TOTAL</b>	<b>\$ 3.727.647</b>	<b>\$ 8.692.470</b>

Fuente: Dirección Administrativa octubre - diciembre 2022 y 2023

 <b>ALCALDÍA MAYOR DE BOGOTÁ D.C.</b> SECRETARÍA DE SALUD	EVALUACION SEGUIMIENTO Y CONTROL A LA GESTION OFICINA DE CONTROL INTERNO SISTEMA DE GESTIÓN CONTROL DOCUMENTAL				
	INFORME RESULTADO DE LA EVALUACIÓN POR PRUEBA SELECTIVA, PRUEBA DE VERIFICACIÓN Y/O SEGUIMIENTO <b>NIA 2410</b>				
	Código:	SDS-ESC-FT-008	Versión:	6	
Elaborado por: Mónica Ulloa Maz / Revisado por: Olga Lucia Vargas Cobos / Aprobado por: Olga Lucia Vargas Cobos					



*Fuente: Direccion Administrativa octubre - diciembre 2022 y 2023*

Verificada la información suministrada se observó que los pagos efectuados por residuos químicos y fármacos presentaron aumento por valor \$ 4.692.470 durante el cuarto trimestre de 2023 con relación al mismo periodo de 2022, lo cual se presentó principalmente por incremento en la recolección de residuos del Laboratorio de Salud Pública como son reactivos vencidos y sin fecha de vencimiento, también por actividades adicionales de recolección de envases de reactivos químicos, sólidos contaminados y líquidos de ensayo.

Se aclara por parte de la Subdirección de Bienes y Servicios que la facturación del IDCBIS se separó de las cuentas de la SDS, lo que permite contar con datos más precisos en la generación de residuos.

### 5.12.3 SERVICIO ENERGIA



El servicio de energía se divide en dos conceptos:

- El servicio que se utiliza por las antenas ubicadas en el cerro Manjui.
- El servicio que se utiliza en la Secretaría Distrital de Salud; a continuación, se ilustran los consumos:

Cuadro No. 17

CUADRO COMPARATIVO SERVICIO DE ENERGÍA - CERRO MANJUI IV TRIMESTRE 2022 – 2023						
MES	OCTUBRE		NOVIEMBRE		DICIEMBRE	
AÑO	2022	2023	2022	2023	2022	2023
KWh	3536	2874	3185	2680	3637	2895
VALOR	\$ 2.556.820	\$ 2.350.410	\$ 2.303.020	\$ 2.346.700	\$ 2.629.850	\$ 2.518.990

*Fuente: Direccion administrativa octubre - diciembre 2022 y 2023*

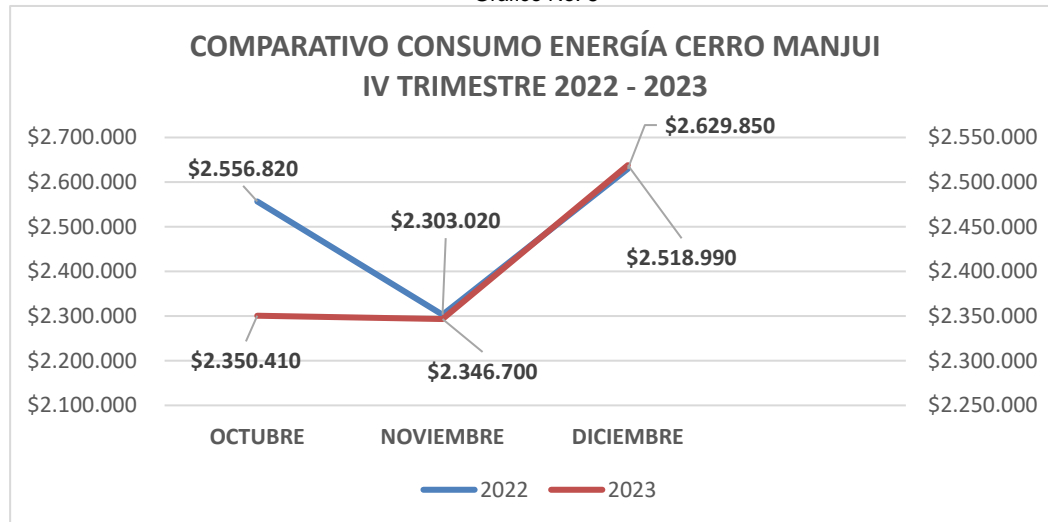
 <b>ALCALDÍA MAYOR DE BOGOTÁ D.C.</b> SECRETARÍA DE SALUD	EVALUACION SEGUIMIENTO Y CONTROL A LA GESTION OFICINA DE CONTROL INTERNO SISTEMA DE GESTIÓN CONTROL DOCUMENTAL			
	INFORME RESULTADO DE LA EVALUACIÓN POR PRUEBA SELECTIVA, PRUEBA DE VERIFICACIÓN Y/O SEGUIMIENTO <b>NIA 2410</b>			
	Código:	SDS-ESC-FT-008	Versión:	
Elaborado por: Mónica Ulloa Maz / Revisado por: Olga Lucia Vargas Cobos / Aprobado por: Olga Lucia Vargas Cobos				

Cuadro No. 18  
**CERRO MANJUI CUARTO TRIMESTRE 2022 – 2023**

MES	2022	2023
<b>OCTUBRE</b>	\$ 2.556.820	\$ 2.350.410
<b>NOVIEMBRE</b>	\$ 2.303.020	\$ 2.346.700
<b>DICIEMBRE</b>	\$ 2.629.850	\$ 2.518.990
<b>TOTAL</b>	<b>\$ 7.489.690</b>	<b>\$ 7.216.100</b>



*Fuente: Dirección administrativa octubre - diciembre 2022 y 2023*

Gráfico No. 8



*Fuente: Dirección Administrativa octubre - diciembre 2022 y 2023*

Verificado el consumo de energía del Cerro Manjui se evidenció disminución del 3.65% en el cuarto trimestre de 2023 respecto al mismo periodo de 2022, correspondiente a \$ 273.590, según lo informado por la Subdirección de Bienes y Servicios, esta sede presentó variaciones por reliquidación de la facturación en el mes de noviembre de 2023.

 <b>ALCALDÍA MAYOR DE BOGOTÁ D.C.</b> SECRETARÍA DE SALUD	EVALUACION SEGUIMIENTO Y CONTROL A LA GESTION OFICINA DE CONTROL INTERNO SISTEMA DE GESTIÓN CONTROL DOCUMENTAL				
	INFORME RESULTADO DE LA EVALUACIÓN POR PRUEBA SELECTIVA, PRUEBA DE VERIFICACIÓN Y/O SEGUIMIENTO <b>NIA 2410</b>				
	Código:	SDS-ESC-FT-008	Versión:	6	
Elaborado por: Mónica Ulloa Maz / Revisado por: Olga Lucia Vargas Cobos / Aprobado por: Olga Lucia Vargas Cobos					



#### 5.12.4 SERVICIO DE ENERGIA SECRETARIA DISTRITAL DE SALUD:

Cuadro No. 19

SERVICIO DE ENERGÍA CODENSA SEDES BOGOTÁ							
SEDE	MES	OCTUBRE		NOVIEMBRE		DICIEMBRE	
	AÑO	2022	2023	2022	2023	2022	2023
CDS	KWh	250.000	NO SE REALIZA PAGO POR RECLAMACIÓN SE CANCELA EN NOVIEMBRE 2023	275.000	530.000	298.000	288.000
	VALOR KWH	\$ 576,7678		\$ 580,2284	649,7510105 656,2485021 <b>DOBLE FACTURACION</b>	\$ 580,2284	\$ 672,6547
	VALOR CONSUMO	<b>\$ 144.191.950</b>		<b>\$ 159.562.810</b>	<b>\$ 345.946.930</b>	<b>\$ 172.908.063</b>	<b>\$ 193.724.554</b>
CASA AZUL	KWh	2.696		2.314	4.538	2.282	2.267
	VALOR KWH	\$ 723,0819		\$ 723,0819	817,8180593 838,26470 <b>DOBLE FACTURACION</b>	\$ 723,0819	\$ 870,1178
	VALOR CONSUMO	<b>\$ 1.949.429</b>		<b>\$ 1.673.212</b>	<b>\$ 3.758.520</b>	<b>\$ 1.650.073</b>	<b>\$ 1.972.557</b>
CERRO LOS ALPES	KWh	3.181		3.532	6.708	3.724	3.271
	VALOR KWH	\$ 718,7693		\$ 723,0819	809,7199 817,818181 <b>DOBLE FACTURACION</b>	\$ 723,0819	\$ 838,2638
	VALOR CONSUMO	<b>\$ 2.286.405</b>		<b>\$ 2.553.925</b>	<b>\$ 5.456.728</b>	<b>\$ 2.692.757</b>	<b>\$ 2.741.961</b>
CAMELIA	KWh	123	118	156	121	104	
	VALOR KWH	\$ 718,7693	\$ 723,0819	809,72727 817,84810 <b>DOBLE FACTURACION</b>	\$ 723,0819	\$ 870,1200	
	VALOR CONSUMO	<b>\$ 88.409</b>	<b>\$ 85.324</b>	<b>\$ 136.960</b>	<b>\$ 87.493</b>	<b>\$ 90.492</b>	
	CARGO DEBITO CLIENTE PADRE	0	0	0	0	0	
	AJUSTE DECENA RES/REG 108-97	-3	0	6	4	-4	
	SALDO INTERESE POR MORA	0	0	0	0	0	
<b>TOTAL EN KWH</b>		<b>256.000</b>	<b>0</b>	<b>280.964</b>	<b>541.402</b>	<b>304.127</b>	<b>293.642</b>
<b>VALOR TOTAL</b>		<b>\$ 148.516.190</b>	<b>0</b>	<b>\$ 163.875.270</b>	<b>\$ 355.299.144</b>	<b>\$ 177.338.390</b>	<b>\$ 198.529.560</b>

Fuente: Dirección Administrativa octubre - diciembre 2022 y 2023



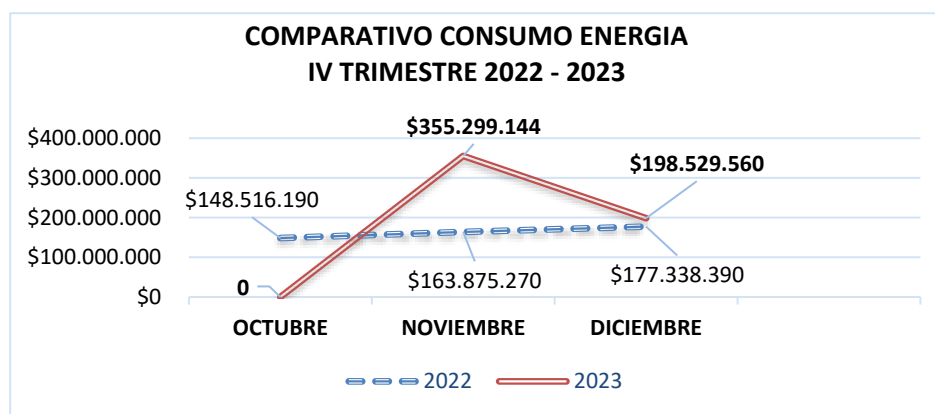
 <b>ALCALDÍA MAYOR DE BOGOTÁ D.C.</b> SECRETARÍA DE SALUD	EVALUACION SEGUIMIENTO Y CONTROL A LA GESTION OFICINA DE CONTROL INTERNO SISTEMA DE GESTIÓN CONTROL DOCUMENTAL			
	INFORME RESULTADO DE LA EVALUACIÓN POR PRUEBA SELECTIVA, PRUEBA DE VERIFICACIÓN Y/O SEGUIMIENTO <b>NIA 2410</b>			
	Código:	SDS-ESC-FT-008	Versión:	
Elaborado por: Mónica Ulloa Maz / Revisado por: Olga Lucia Vargas Cobos / Aprobado por: Olga Lucia Vargas Cobos				

Cuadro No. 20

MES	2022	2023
OCTUBRE	\$ 148.516.190	RECLAMACIÓN
NOVIEMBRE	\$ 163.875.270	\$ 355.299.144
DICIEMBRE	\$ 177.338.390	\$ 198.529.560

Fuente: Dirección Administrativa octubre - diciembre 2022 y 2023

Gráfico No. 9



Fuente: Dirección Administrativa octubre - diciembre 2022 y 2023



Luego de la verificación del consumo de servicio de energía del cuarto trimestre de 2023 de la SDS, se evidenció aumento en los consumos y en el valor del servicio del Centro Distrital de Salud (CDS) por suma de \$ 64.098.854 correspondiente al 13% con respecto al mismo trimestre del año 2022, informa la Subdirección de Bienes y Servicios que el incremento se presentó dado al aumento de puestos de trabajo en el sótano y radiocomunicaciones, mayores consumos en ICBIS, por aumento en el valor de KWH y por consumos de energía en las obras que se están adelantando para la construcción del nuevo Laboratorio de Biocontención de la SDS.

Se observa que la facturación y los consumos de las demás sedes mantienen su promedio mensual.

Actualmente el IDCBIS se encuentra en comodato con Contrato No. 1049 – 2017 y la facturación generada es cancelada a través de cuentas de cobro con pago destinado a la SDS, lo cual debe ser tenido en cuenta para temas de austeridad del gasto, puesto que no es un costo directo de las actividades desarrolladas con relación misionalidad de la Secretaría Distrital de Salud.

### 5.12.5 GAS NATURAL

A continuación, se observan los consumos de gas natural del IDCBIS, Laboratorio y Cafetería correspondiente al cuarto trimestre de los años 2022 Vs 2023:

 <b>ALCALDÍA MAYOR DE BOGOTÁ D.C.</b> SECRETARÍA DE SALUD	EVALUACION SEGUIMIENTO Y CONTROL A LA GESTION OFICINA DE CONTROL INTERNO SISTEMA DE GESTIÓN CONTROL DOCUMENTAL				
	INFORME RESULTADO DE LA EVALUACIÓN POR PRUEBA SELECTIVA, PRUEBA DE VERIFICACIÓN Y/O SEGUIMIENTO <b>NIA 2410</b>				
	Código:	SDS-ESC-FT-008	Versión:	6	
Elaborado por: Mónica Ulloa Maz / Revisado por: Olga Lucia Vargas Cobos / Aprobado por: Olga Lucia Vargas Cobos					



Cuadro No. 21

<b>SERVICIO DE GAS NATURAL IV TRIMESTRE 2021 Vs 2022</b>							
MES		OCTUBRE		NOVIEMBRE		OCTUBRE	
AÑO		2022	2023	2022	2023	2022	2023
CAFETERIA 2 PISO Edif. Adm. Cuenta 723950	CONSUMO MEDIDO (m3)	510	289	435	311	435	299
	VALOR	\$ 1.425.800	\$ 773.390	\$ 1.202.490	\$ 841.570	\$ 1.142.620	\$ 794.850
LSP CUENTA 723951	CONSUMO MEDIDO (m3)	2	7	4	5	2	3
	VALOR	\$ 8.930	\$ 15.530	\$ 11.440	\$ 13.320	\$ 8.360	\$ 8.520
LSP CUENTA 723952	CONSUMO MEDIDO (m3)	4	7	6	9	7	9
	VALOR	\$ 11.500	\$ 15.530	\$ 16.520	\$ 20.420	\$ 15.580	\$ 20.150
IDCBIS CUENTA 732464	CONSUMO MEDIDO (m3)	67	9	34	7	0	2
	VALOR	\$ 309.790	\$ 41.260	\$ 156.200	\$ 34.620	\$ 3.540	\$ 13.180
<b>CONSUMO TOTAL MEDIDO (m3)</b>		<b>583</b>	<b>312</b>	<b>479</b>	<b>332</b>	<b>444</b>	<b>313</b>
<b>COSTO TOTAL MES</b>		<b>\$ 1.756.020</b>	<b>\$ 845.710</b>	<b>\$ 1.386.650</b>	<b>\$ 909.930</b>	<b>\$ 1.170.100</b>	<b>\$ 836.700</b>

### COMPARATIVO CONSUMO SERVICIO GAS NATURAL

MES	2022	2023
OCTUBRE	\$ 1.756.020	\$ 845.710
NOVIEMBRE	\$ 1.386.650	\$ 909.930
DICIEMBRE	\$ 1.170.100	\$ 836.700

*Fuente: Dirección Administrativa octubre - diciembre 2022 y 2023*

 <b>ALCALDÍA MAYOR DE BOGOTÁ D.C.</b> SECRETARÍA DE SALUD	EVALUACION SEGUIMIENTO Y CONTROL A LA GESTION OFICINA DE CONTROL INTERNO SISTEMA DE GESTIÓN CONTROL DOCUMENTAL			
	INFORME RESULTADO DE LA EVALUACIÓN POR PRUEBA SELECTIVA, PRUEBA DE VERIFICACIÓN Y/O SEGUIMIENTO <b>NIA 2410</b>			
	Código:	SDS-ESC-FT-008	Versión:	
Elaborado por: Mónica Ulloa Maz / Revisado por: Olga Lucia Vargas Cobos / Aprobado por: Olga Lucia Vargas Cobos				

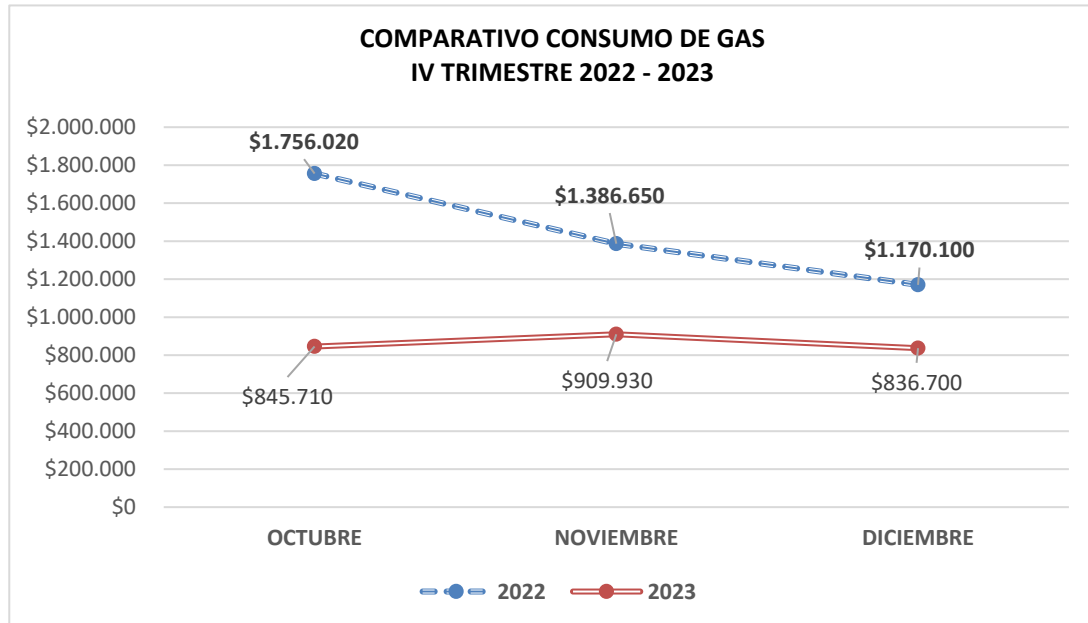
Cuadro No. 22

**COMPARATIVO CONSUMO GAS NATURAL M3**

MES	2022	2023
<b>OCTUBRE</b>	510	289
<b>NOVIEMBRE</b>	435	311
<b>DICIEMBRE</b>	435	299

*Fuente:* Dirección Administrativa octubre - diciembre 2022 y 2023

Gráfica No. 10





*Fuente:* Dirección Administrativa octubre - diciembre 2022 y 2023

Revisados los consumos del servicio de gas natural correspondientes a los meses de octubre, noviembre y diciembre del año 2023, se evidencia disminución del 39% correspondiente a \$ 1.720.430, lo que se generó principalmente por los bajos consumos del servicio de cafetería en este trimestre.

Se aclara que COOPDISA cancela el 100% del valor de facturación de Gas Natural a la SDS a través del comodato No.1487266 de 2020.

Se resaltan los controles establecidos por la Subdirección de Bienes y Servicios, que han permitido evidenciar errores en la facturación de este servicio, por lo cual se han realizado las respectivas reclamaciones ante la empresa de gas natural VANTI para que se efectúen los ajustes pertinentes en la facturación por este concepto.



 <b>ALCALDÍA MAYOR DE BOGOTÁ D.C.</b> SECRETARÍA DE SALUD	EVALUACION SEGUIMIENTO Y CONTROL A LA GESTION OFICINA DE CONTROL INTERNO SISTEMA DE GESTIÓN CONTROL DOCUMENTAL			
	INFORME RESULTADO DE LA EVALUACIÓN POR PRUEBA SELECTIVA, PRUEBA DE VERIFICACIÓN Y/O SEGUIMIENTO <b>NIA 2410</b>			
	Código:	SDS-ESC-FT-008	Versión:	
Elaborado por: Mónica Ulloa Maz / Revisado por: Olga Lucia Vargas Cobos / Aprobado por: Olga Lucia Vargas Cobos				

### 5.12.6 TELEFONIA CELULAR

A continuación, se relaciona las líneas celulares activas y asignadas por dependencias en la entidad:

Cuadro No. 24

DISTRIBUCION CELULARES INSTITUCIONALES Y DE APOYO		LINEAS Y CEL. ASIGNADOS
DEPENDENCIA		
DESPACHO	SECRETARIO	5
	SECRETARIA	
	CONDUCTOR	
OFICINAS ASESORAS	OFICINA ASESORA JURÍDICA	3
	OFICINA DE CONTROL INTERNO	
	OFICINA ASESORA DE COMUNICACIONES	
	OFICINA DE ASUNTOS DISCIPLINARIOS	
SUBSECRETARÍA DE SALUD PÚBLICA	SUBSECRETARÍA	23
	DIRECCIÓN DE SALUD COLECTIVA	
	SUBDIRECCIÓN DE DETERMINANTES EN SALUD	
	SUBDIRECCIÓN DE ACCIONES COLECTIVAS	
	DIRECCIÓN DE EPIDEMIOLOGÍA, ANÁLISIS Y GESTIÓN DE POLÍTICAS DE SALUD COLECTIVA.	
	SUBDIRECCIÓN DE VIGILANCIA EN SALUD PÚBLICA	
SUBSECRETARÍA DE SERVICIOS DE SALUD Y ASEGURAMIENTO	SUBSECRETARÍA	31
	DIRECCIÓN DE URGENCIAS Y EMERGENCIAS EN SALUD	
	SUBDIRECCIÓN DE CENTRO REGULADOR DE URGENCIAS Y EMERGENCIAS	
	SUBDIRECCIÓN DE GESTIÓN DE RIESGO EN EMERGENCIAS Y DESASTRES	
	DIRECCIÓN DE CALIDAD DE SERVICIOS DE SALUD	
	SUBDIRECCIÓN DE INSPECCIÓN, VIGILANCIA Y CONTROL DE SERVICIOS DE SALUD	
	SUBDIRECCIÓN DE CALIDAD Y SEGURIDAD EN SERVICIOS DE SALUD	
	DIRECCIÓN DE ASEGURAMIENTO Y GARANTÍA DEL DERECHO A LA SALUD	
	SUBDIRECCIÓN DE ADMINISTRACIÓN DEL ASEGURAMIENTO	
	SUBDIRECCIÓN DE GARANTÍA DEL ASEGURAMIENTO	
	DIRECCIÓN DE PROVISIÓN DE SERVICIOS DE SALUD	
	SUBDIRECCIÓN DE INSPECCIÓN, VIGILANCIA Y CONTROL DE SERVICIOS DE SALUD	
SUBSECRETARIA GESTION TERRITORIAL PARTICIPACIÓN Y SERVICIO CIUDADANO	DIRECCIÓN DE PARTICIPACIÓN SOCIAL, GESTIÓN TERRITORIAL Y TRANSECTORIAL	9
	SUBDIRECCIÓN DE TERRITORIAL RED CENTRO ORIENTE	
	SUBDIRECCIÓN DE TERRITORIAL RED SUR	
	SUBDIRECCIÓN DE TERRITORIAL RED SUR OCCIDENTE	
	DIRECCIÓN DE SERVICIO A LA CIUDADANÍA	
SUBSECRETARIA DE PLANEACIÓN Y GESTIÓN SECTORIAL	SUBSECRETARÍA	7
	DIRECCIÓN DE PLANEACIÓN SECTORIAL	
	DIRECCIÓN DE ANÁLISIS DE ENTIDADES PÚBLICAS DISTRITALES DEL SECTOR SALUD.	
	DIRECCIÓN DE INFRAESTRUCTURA Y TECNOLOGÍA	
SUBSECRETARÍA CORPORATIVA	SUBSECRETARÍA CORPORATIVA	13
	DIRECCIÓN DE GESTIÓN DEL TALENTO HUMANO	
	DIRECCIÓN ADMINISTRATIVA	

 <b>ALCALDÍA MAYOR DE BOGOTÁ D.C.</b> SECRETARÍA DE SALUD	EVALUACION SEGUIMIENTO Y CONTROL A LA GESTION OFICINA DE CONTROL INTERNO SISTEMA DE GESTIÓN CONTROL DOCUMENTAL			
	INFORME RESULTADO DE LA EVALUACIÓN POR PRUEBA SELECTIVA, PRUEBA DE VERIFICACIÓN Y/O SEGUIMIENTO <b>NIA 2410</b>			
	Código:	SDS-ESC-FT-008	Versión:	
Elaborado por: Mónica Ulloa Maz / Revisado por: Olga Lucia Vargas Cobos / Aprobado por: Olga Lucia Vargas Cobos				

	SUBDIRECCIÓN DE CONTRATACIÓN	
	SUBDIRECCIÓN DE BIENES Y SERVICIOS	
	DIRECCIÓN FINANCIERA	
	COBRO COACTIVO	
	COBRO COACTIVO	
	COBRO COACTIVO	
	DIRECCIÓN TIC	
	DIRECCIÓN DE PLANEACIÓN INSTITUCIONAL Y CALIDAD	
<b>DISPONIBLES</b>		<b>15</b>
<b>TOTAL</b>		<b>106</b>

*Fuente: Direccion Administrativa 2023*

Relación de los pagos efectuados en el cuarto trimestre 2022 y 2023 correspondientes a telefonía móvil:

Cuadro No. 25

<b>TELEFONIA Y DATOS MÓVILES SDS IV TRIMESTRE 2022 Y 2023</b>						
MES	OCTUBRE		NOVIEMBRE		DICIEMBRE	
AÑO	2022	2023	2022	2023	2022	2023
PLAN DE DATOS	\$ 2.676.493	\$ 2.604.857	\$ 2.676.493		\$ 2.676.492	\$ 4.900.688
TELEFONIA MOVIL CELULAR CARGOS BASICOS +	\$ 740.849	\$ 740.286	\$ 740.301	POR RECLAMACIÓN SE PAGA EN NOVIEMBRE DE 2023	\$ 740.285	\$ 1.480.452
IMPUESTOS Y OTROS	\$ 678.317	\$ 678.188	\$ 678.171		\$ 678.188	\$ 1.263.168
CUENTA LINEAS NUEVAS POR COVID 15	RECLAMACIÓN	LINEAS RETIRADAS	\$ 6.135.192	LINEAS RETIRADAS	RECLAMACIÓN	LINEAS RETIRADAS
<b>\$ 4.097.681</b>	<b>\$ 4.097.681</b>	<b>\$ 4.619.948</b>	<b>\$ 10.232.179</b>	<b>\$ 0</b>	<b>\$ 4.094.965</b>	<b>\$ 7.644.308</b>



*Fuente: Dirección Administrativa octubre - diciembre 2022 y 2023*

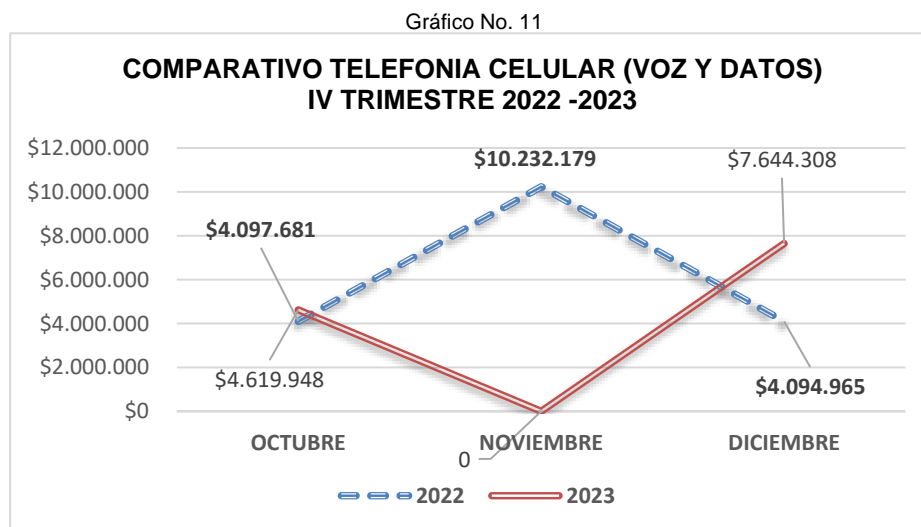
Cuadro No. 26

**COMPARATIVO TELEFONIA CELULAR IV TRIMESTRE 2022 VS. 2023**

PERÍODO	2022	2023
OCTUBRE	\$ 4.097.681	\$ 4.619.948
NOVIEMBRE	\$ 10.232.179	RECLAMACIÓN
DICIEMBRE	\$ 4.094.965	\$ 7.644.308
<b>TOTAL</b>	<b>\$ 18.424.825</b>	<b>\$ 12.264.256</b>

*Fuente: Dirección Administrativa octubre - diciembre 2022 y 2023*

 <b>ALCALDÍA MAYOR DE BOGOTÁ D.C.</b> SECRETARÍA DE SALUD	EVALUACION SEGUIMIENTO Y CONTROL A LA GESTION OFICINA DE CONTROL INTERNO SISTEMA DE GESTIÓN CONTROL DOCUMENTAL			
	INFORME RESULTADO DE LA EVALUACIÓN POR PRUEBA SELECTIVA, PRUEBA DE VERIFICACIÓN Y/O SEGUIMIENTO <b>NIA 2410</b>			
	Código:	SDS-ESC-FT-008	Versión:	
Elaborado por: Mónica Ulloa Maz / Revisado por: Olga Lucia Vargas Cobos / Aprobado por: Olga Lucia Vargas Cobos				



Verificada la facturación de la telefonía celular del cuarto trimestre de 2023 se observa disminución del 33% por valor de \$ 6.160.569 en comparación del mismo trimestre de 2022, lo cual se presentó debido al retiro de 15 líneas que se encontraban asignadas a la Subsecretaria de Salud Pública y también debido a descuentos comerciales presentados en este trimestre de 2023, lo cual disminuyó el valor cancelado. En términos generales se mantuvo el promedio de este servicio durante la vigencia.

Actualmente se encuentran en uso un total de 91 líneas móviles, distribuidas en las diferentes dependencias de la entidad y hasta el mes de agosto de 2023 se tenían contempladas 15 líneas adicionales para atender la contingencia COVID-19.

## 5.12.7 TELEFONIA FIJA



A continuación, se ilustra el cuadro comparativo del cuarto trimestre de los años 2022 y 2023:

*Cuadro No. 28*

<b>SERVICIO DE TELEFONIA FIJA - ETB IV TRIMESTRE 2022 Vs 2023</b>						
MES	OCTUBRE		NOVIEMBRE		SEPTIEMBRE	
AÑO	2022	2023	2022	2023	2022	2023
<b>PAGO SERVICIO TELEFONIA ETB</b>	\$ 28.102.577	\$ 17.995.887	\$ 27.674.300	\$ 16.160.949	\$ 40.027.116	\$ 17.129.517
<b>*PAGOS TRONCAL SIP</b>	\$ 4.789.910	\$ 4.691.300	\$ 4.697.010	\$ 4.691.300	\$ 4.691.300	\$ 4.691.300
<b>VALOR TOTAL</b>	<b>\$ 32.892.487</b>	<b>\$ 22.687.187</b>	<b>\$ 32.371.310</b>	<b>\$ 20.852.249</b>	<b>\$ 44.718.416</b>	<b>\$ 21.820.817</b>

*Fuente: Dirección Administrativa octubre - diciembre 2022 y 2023*



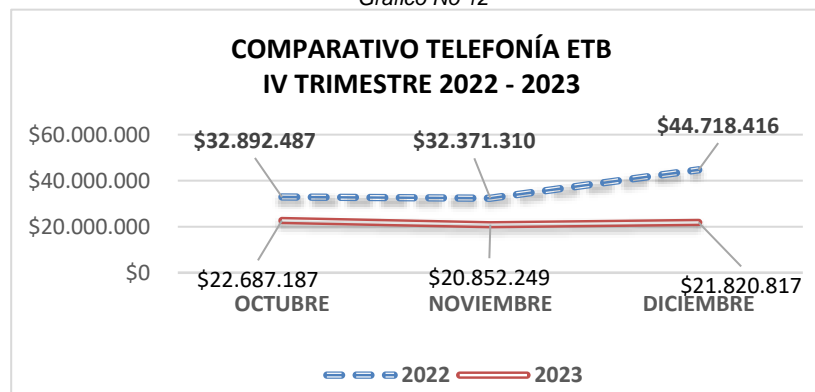
 <b>ALCALDÍA MAYOR DE BOGOTÁ D.C.</b> SECRETARÍA DE SALUD	EVALUACION SEGUIMIENTO Y CONTROL A LA GESTION OFICINA DE CONTROL INTERNO SISTEMA DE GESTIÓN CONTROL DOCUMENTAL			
	INFORME RESULTADO DE LA EVALUACIÓN POR PRUEBA SELECTIVA, PRUEBA DE VERIFICACIÓN Y/O SEGUIMIENTO <b>NIA 2410</b>			
	Código:	SDS-ESC-FT-008	Versión:	
Elaborado por: Mónica Ulloa Maz / Revisado por: Olga Lucia Vargas Cobos / Aprobado por: Olga Lucia Vargas Cobos				

Cuadro No. 29

MES	2022	2023
OCTUBRE	\$ 32.892.487	\$ 22.687.187
NOVIEMBRE	\$ 32.371.310	\$ 20.852.249
DICIEMBRE	\$ 44.718.416	\$ 21.820.817
<b>TOTAL</b>	<b>\$ 109.982.213</b>	<b>\$ 65.360.253</b>

Fuente: Dirección Administrativa octubre - diciembre 2022 y 2023

Gráfico No 12



Fuente: Dirección Administrativa octubre - diciembre 2022 y 2023

Efectuada la verificación de los pagos efectuados en el cuarto trimestre de 2022 Vs 2023 con relación al servicio telefonía fija, se observó disminución del 40% por valor de \$ 44.621.213, lo cual se presentó por la gestión adelantada para la corrección de facturación errónea, por la depuración de las líneas externas (CADES y SUPERCANES) a la entidad por medio de actualización de inventario y gestión ante la empresa ETB para retirarlas de la facturación.

Se reitera que la SDS cuenta con el Sistema de Telefonía TRONCAL SIP con el fin de establecer controles en la asignación, el uso de líneas fijas y menores costos en las llamadas a operadores celular.



**5 OPORTUNIDAD DE MEJORA: N/A**

**6 NO CONFORMIDADES: N/A**

**7 CONCLUSIONES:**

**7.1.** Debido al cambio de administración se recomienda continuar validando y actualizando la distribución y responsables de los equipos celulares y sus respectivas líneas, en pro de mejorar el control y efectuar la nueva asignación en caso de ser requerido.

**7.2.** Se reitera a la Subdirección de Bienes y Servicios, la importancia de la revisión y ajuste del comodato relacionado a servicios públicos, teniendo en cuenta que las necesidades y consumos han variado y requieren actualización.

 <b>ALCALDÍA MAYOR DE BOGOTÁ D.C.</b> SECRETARÍA DE SALUD	EVALUACION SEGUIMIENTO Y CONTROL A LA GESTION OFICINA DE CONTROL INTERNO SISTEMA DE GESTIÓN CONTROL DOCUMENTAL			
	<b>INFORME RESULTADO DE LA EVALUACIÓN POR PRUEBA SELECTIVA, PRUEBA DE VERIFICACIÓN Y/O SEGUIMIENTO NIA 2410</b>			
	Código:	SDS-ESC-FT-008	Versión:	
Elaborado por: Mónica Ulloa Maz / Revisado por: Olga Lucia Vargas Cobos / Aprobado por: Olga Lucia Vargas Cobos				

**7.3.** Se reitera nuevamente a todas las dependencias que hacen parte de este informe, la importancia de mantener los controles necesarios para el cumplimiento de los indicadores propuestos en el Plan de Austeridad del Gasto de la entidad, en búsqueda del uso eficiente de los recursos, sin dejar de lado la misionalidad de las actividades de la entidad.

**7.4.** Se evidencio que a pesar de que se solicitaron prórrogas para el desarrollo del Plan Institucional de Capacitación y Plan Institucional de Bienestar, se presenta retraso en la ejecución, lo cual genera dificultades e incumplimientos en el desarrollo de las actividades propuestas para la vigencia 2023.

**7.5.** Se resalta la gestión adelantada por parte de la Subdirección de bienes y Servicios con relación a servicio de telefonía fija con la empresa ETB, cuya depuración de líneas ha contribuido significativamente al tema de austeridad del gasto de la SDS.

**7.6.** Se recuerda a los procesos objeto de este seguimiento, que la información suministrada a la OCI, debe cumplir con los criterios de calidad, veracidad y oportunidad, dada la importancia que esta tiene con relación al reporte del gasto público de la entidad.

**8 ANEXOS: N/A**

NOMBRES Y APELLIDOS DEL AUDITOR ASIGNADO DE LA OFICINA DE CONTROL INTERNO:

**OSCAR HERNANDO ROJAS SUAREZ**

---

NOMBRES Y APELLIDOS DEL JEFE DE LA OFICINA DE CONTROL INTERNO:

**OLGA LUCIA VARGAS COBOS**

---