



ALCALDÍA MAYOR
DE BOGOTÁ D.C.
SECRETARÍA DE SALUD

040000

Doctora
MONICA VILLEGAS CARRASQUILLA
Directora Programa Bogotá Como Vamos
Calle 71 No. 11-10. Oficina 703
Bogotá C.C.

Asunto: Respuesta a Derecho de Petición del Programa Bogotá Como Vamos.

Apreciada Doctora Mónica.

En atención al asunto, se da respuesta al radicado 2015ER10730 del 11/02/2015 del Programa Bogotá Como vamos, con el fin de realizar la evaluación de la calidad de vida en Bogotá para el año 2014 y la elaboración del informe anual de análisis.

Cordialmente,

JULIO ALBERTO RINCON RAMIREZ
Subsecretario de Planeación Y Gestión Sectorial

Anexo: 124 folios y un CD

Copia: 000000 041000 y 010000

	Nombre	Firma	Fecha
Proyecto:	Inés Marlen Esguerra Bulla/Ivonne Maritza Caro / José Navarrete / Sofía Angulo		02/03/2015
Revisado por:	Lucia Azucena Forero / Luz Adriana Zuluaga /María Patricia González / Libia Forero		02/03/2015

Los arriba firmantes declaramos que hemos revisado el presente documento y lo encontramos ajustado a las normas y disposiciones legales vigentes y por lo tanto, bajo nuestra responsabilidad, lo presentamos para la firma de Director de la Dirección de Planeación Sectorial de la Secretaría Distrital de Salud.

Cra. 32 No. 12-81
Tel.: 364 9090
www.saludcapital.gov.co
Info: Línea 195



BOGOTÁ
HUMANANA



ALCALDÍA MAYOR
DE BOGOTÁ D.C.
SECRETARÍA DE SALUD

Información desagregada por cada una de las 88 metas seleccionadas de acuerdo con: (ver en CD anexo 1. matriz con metas)

- Línea de base y año de la misma.
- Indicador de la meta y unidad de medida.
- Valor programado y valor reportado del indicador para los años 2012, 2013 y 2014. Señalando la fuente de información para el reporte de la meta y la fecha a la cual está actualizado el reporte.
- En el caso de los indicadores expresados como tasas, razones y proporciones incluir también las frecuencias absolutas del numerador y denominador.
- En el caso de la mortalidad infantil, perinatal, materna y neumonía, EDA, así como para los eventos de bajo peso al nacer, morbilidad y mortalidad por desnutrición, embarazo en adolescentes y sífilis congénita, por favor mostrar los datos por localidad y tipo de aseguramiento (dato distrital).
- Recursos ejecutados a 31 de diciembre de 2014 y porcentaje de ejecución.
- Explicativo por meta en donde aplique de las posibles causas de no cumplimiento.

Actualización de la siguiente información con corte a 31 de diciembre de 2014.

89. Número y porcentaje de población que se encuentra cubierta bajo el régimen contributivo afiliada por edad y sexo. Discriminado por localidad.

Tabla 1. Número y porcentaje de población que se encuentra en el régimen contributivo por localidad

LOCALIDAD	RÉGIMEN CONTRIBUTIVO (estimado)	% RÉGIMEN CONTRIBUTIVO (estimado)
01. USAQUEN	447.579	5,76%
02. CHAPINERO	112.745	1,45%
03. SANTA FE	60.094	0,77%
04. SAN CRISTOBAL	264.021	3,39%
05. USME	243.887	3,14%
06. TUNJUELITO	130.077	1,67%
07. BOSA	413.713	5,32%
08. KENNEDY	772.697	9,94%
09. FONTIBON	321.335	4,13%



ALCALDÍA MAYOR
DE BOGOTÁ D.C.
SECRETARÍA DE SALUD

LOCALIDAD	RÉGIMEN CONTRIBUTIVO (estimado)	% RÉGIMEN CONTRIBUTIVO (estimado)
10. ENGATIVA	733.132	9,43%
11. SUBA	972.656	12,51%
12. BARRIOS UNIDOS	200.619	2,58%
13. TEUSAQUILLO	138.969	1,79%
14. LOS MARTIRES	67.717	0,87%
15. ANTONIO NARIÑO	80.487	1,03%
16. PUENTE ARANDA	204.562	2,63%
17. LA CANDELARIA	16.082	0,21%
18. RAFAEL URIBE URIBE	224.800	2,89%
19. CIUDAD BOLIVAR	359.719	4,63%
20. SUMAPAZ	1.394	0,02%
Total general	5.766.285	74,15%
Proyección población DANE a 2013	7.776.845	

FUENTES PARA CALCULAR EL ESTIMADO POR LOCALIDAD: Contributivo BDUA – FOSYGA, corte a 31 de diciembre de 2014. Encuesta Distrital de Demografía y Salud (EDDS-Bogotá 2011). Proyección población DANE a 2014.

90. Porcentaje y número de población que se encuentra cubierta bajo el régimen subsidiado afiliada, por nivel SISBEN (total y parcial) por edad y sexo. Discriminado por localidad.

Tabla 2. Número y porcentaje de población del régimen subsidiado por nivel de SISBEN, sexo, edad y localidad

Localidad	Menor de 1 año		Total Menor de 1 año	1 - 5 años		Total 1 - 5 años	6 - 13 años		Total 6 - 13 años
	Hombres	Mujeres		Hombres	Mujeres		Hombres	Mujeres	
01. USAQUEN	124	140	264	1.110	1.024	2.134	2.460	2.201	4.661
Nivel 1	97	111	208	823	780	1.603	1.696	1.572	3.268
Nivel 2	12	20	32	154	136	290	405	384	789
Nivel 3	4		4	20	23	43	56	57	113
No aplica / Sin dato	11	9	20	113	85	198	303	188	491
02. CHAPINERO	51	63	114	357	326	683	714	729	1.443
Nivel 1	34	44	78	257	236	493	520	454	974
Nivel 2	11	11	22	60	53	113	68	89	157
Nivel 3	1	3	4	3	5	8	8	8	16



ALCALDÍA MAYOR
DE BOGOTÁ D.C.
SECRETARÍA DE SALUD

Localidad	Menor de 1 año		Total Menor de 1 año	1 - 5 años		Total 1 - 5 años	6 - 13 años		Total 6 - 13 años
	Hombres	Mujeres		Hombres	Mujeres		Hombres	Mujeres	
No aplica / Sin dato	5	5	10	37	32	69	118	178	296
03. SANTA FE	130	147	277	1.238	1.322	2.560	2.680	2.620	5.300
Nivel 1	86	98	184	910	938	1.848	2.064	1.998	4.062
Nivel 2	30	28	58	190	232	422	385	352	737
Nivel 3	1		1	5	3	8	14	12	26
No aplica / Sin dato	13	21	34	133	149	282	217	258	475
04. SAN CRISTOBAL	475	508	983	3.797	3.756	7.553	8.492	7.924	16.416
Nivel 1	309	326	635	2.700	2.650	5.350	5.829	5.450	11.279
Nivel 2	135	131	266	682	738	1.420	1.582	1.440	3.022
Nivel 3	2	2	4	15	16	31	43	49	92
No aplica / Sin dato	29	49	78	400	352	752	1.038	985	2.023
05. USME	476	537	1.013	4.156	4.133	8.289	8.824	8.394	17.218
Nivel 1	370	377	747	3.182	3.194	6.376	6.692	6.332	13.024
Nivel 2	75	103	178	522	558	1.080	1.211	1.171	2.382
Nivel 3	1		1	13	12	25	22	30	52
No aplica / Sin dato	30	57	87	439	369	808	899	861	1.760
06. TUNJUELITO	158	151	309	1.336	1.220	2.556	2.672	2.633	5.305
Nivel 1	116	110	226	963	858	1.821	1.915	1.929	3.844
Nivel 2	20	25	45	203	203	406	469	430	899
Nivel 3	2		2	16	10	26	14	20	34
No aplica / Sin dato	20	16	36	154	149	303	274	254	528
07. BOSA	730	728	1.458	5.688	5.829	11.517	11.108	10.651	21.759
Nivel 1	448	411	859	3.509	3.716	7.225	6.884	6.656	13.540
Nivel 2	192	214	406	1.312	1.294	2.606	2.713	2.591	5.304
Nivel 3	5	8	13	33	27	60	73	79	152
No aplica / Sin dato	85	95	180	834	792	1.626	1.438	1.325	2.763
08. KENNEDY	571	629	1.200	5.342	5.323	10.665	10.941	10.361	21.302
Nivel 1	385	402	787	3.700	3.668	7.368	7.201	6.769	13.970
Nivel 2	113	141	254	884	948	1.832	2.299	2.246	4.545
Nivel 3	9	17	26	81	73	154	207	202	409
No aplica / Sin dato	64	69	133	677	634	1.311	1.234	1.144	2.378
09. FONTIBON	92	110	202	787	754	1.541	1.586	1.508	3.094
Nivel 1	65	70	135	565	539	1.104	1.016	1.006	2.022

Cra. 32 No. 12-81
Tel.: 364 9090
www.saludcapital.gov.co
Info: Línea 195



BOGOTÁ
HUMANANA



ALCALDÍA MAYOR
DE BOGOTÁ D.C.
SECRETARÍA DE SALUD

Localidad	Menor de 1 año		Total Menor de 1 año	1 - 5 años		Total 1 - 5 años	6 - 13 años		Total 6 - 13 años
	Hombres	Mujeres		Hombres	Mujeres		Hombres	Mujeres	
Nivel 2	12	26	38	128	124	252	311	290	601
Nivel 3	5	5	10	25	29	54	117	98	215
No aplica / Sin dato	10	9	19	69	62	131	142	114	256
10. ENGATIVA	253	219	472	2.245	2.216	4.461	4.589	4.238	8.827
Nivel 1	172	133	305	1.485	1.467	2.952	2.903	2.731	5.634
Nivel 2	57	52	109	426	427	853	931	832	1.763
Nivel 3	9	7	16	40	47	87	206	196	402
No aplica / Sin dato	15	27	42	294	275	569	549	479	1.028
11. SUBA	352	357	709	2.860	2.770	5.630	6.423	6.033	12.456
Nivel 1	224	223	447	1.923	1.852	3.775	4.048	3.737	7.785
Nivel 2	94	91	185	532	543	1.075	1.474	1.481	2.955
Nivel 3	5	2	7	40	33	73	139	137	276
No aplica / Sin dato	29	41	70	365	342	707	762	678	1.440
12. BARRIOS UNIDOS	47	52	99	391	358	749	759	779	1.538
Nivel 1	33	35	68	299	274	573	539	549	1.088
Nivel 2	5	3	8	24	33	57	72	80	152
Nivel 3	5	5	10	26	18	44	71	68	139
No aplica / Sin dato	4	9	13	42	33	75	77	82	159
13. TEUSAQUILLO	8	8	16	81	63	144	127	106	233
Nivel 1	4	3	7	23	23	46	50	46	96
Nivel 2				6	1	7	7	11	18
Nivel 3				4	1	5	7	3	10
No aplica / Sin dato	4	5	9	48	38	86	63	46	109
14. LOS MARTIRES	67	70	137	578	555	1.133	1.186	1.086	2.272
Nivel 1	48	49	97	415	383	798	839	761	1.600
Nivel 2	6	7	13	35	38	73	78	90	168
Nivel 3	2	3	5	15	12	27	52	41	93
No aplica / Sin dato	11	11	22	113	122	235	217	194	411
15. ANTONIO NARIÑO	36	31	67	275	280	555	572	566	1.138
Nivel 1	25	21	46	202	193	395	415	400	815
Nivel 2		5	5	25	40	65	69	76	145
Nivel 3	2	1	3	14	9	23	38	36	74
No aplica / Sin dato	9	4	13	34	38	72	50	54	104

Cra. 32 No. 12-81
Tel.: 364 9090
www.saludcapital.gov.co
Info: Línea 195





ALCALDÍA MAYOR
DE BOGOTÁ D.C.
SECRETARÍA DE SALUD

Localidad	Menor de 1 año		Total Menor de 1 año	1 - 5 años		Total 1 - 5 años	6 - 13 años		Total 6 - 13 años
	Hombres	Mujeres		Hombres	Mujeres		Hombres	Mujeres	
16. PUENTE ARANDA	67	58	125	527	512	1.039	1.115	1.014	2.129
Nivel 1	44	36	80	397	382	779	758	724	1.482
Nivel 2	12	12	24	53	66	119	156	99	255
Nivel 3	3	3	6	24	32	56	105	99	204
No aplica / Sin dato	8	7	15	53	32	85	96	92	188
17. LA CANDELARIA	9	15	24	109	96	205	252	272	524
Nivel 1	7	10	17	78	72	150	177	192	369
Nivel 2	1	5	6	11	11	22	35	48	83
Nivel 3				2	1	3	2	3	5
No aplica / Sin dato	1		1	18	12	30	38	29	67
18. RAFAEL URIBE URIBE	370	370	740	3.380	3.361	6.741	6.897	6.533	13.430
Nivel 1	253	262	515	2.455	2.514	4.969	5.061	4.851	9.912
Nivel 2	82	66	148	532	512	1.044	1.122	1.020	2.142
Nivel 3	5	6	11	29	42	71	97	88	185
No aplica / Sin dato	30	36	66	364	293	657	617	574	1.191
19. CIUDAD BOLIVAR	1.031	1.030	2.061	7.949	7.811	15.760	16.550	15.795	32.345
Nivel 1	781	793	1.574	6.172	6.039	12.211	12.864	12.260	25.124
Nivel 2	115	118	233	622	653	1.275	1.358	1.313	2.671
Nivel 3	2	2	4	22	25	47	51	36	87
No aplica / Sin dato	133	117	250	1.133	1.094	2.227	2.277	2.186	4.463
20. SUMAPAZ	1	3	4	48	38	86	119	90	209
Nivel 1	1	3	4	41	29	70	101	78	179
Nivel 2				6	7	13	9	10	19
Nivel 3									
No aplica / Sin dato				1	2	3	9	2	11
99. LOCALIDAD NO REFERIDA	2.291	2.246	4.537	4.430	4.225	8.655	4.440	4.230	8.670
Nivel 1	1.565	1.507	3.072	2.951	2.793	5.744	2.382	2.333	4.715
Nivel 2	451	463	914	711	667	1.378	859	839	1.698
Nivel 3	33	18	51	29	26	55	81	73	154
No aplica / Sin dato	242	258	500	739	739	1.478	1.118	985	2.103
Total general	7.339	7.472	14.811	46.684	45.972	92.656	92.506	87.763	180.269



ALCALDÍA MAYOR
DE BOGOTÁ D.C.
SECRETARÍA DE SALUD

Localidad	14 - 17 años		Total 14 - 17 años	18 - 26 años		Total 18 - 26 años	27 - 59 años		Total 27 - 59 años
	Hombres	Mujeres		Hombres	Mujeres		Hombres	Mujeres	
01. USAQUEN	1.395	1.337	2.732	2.119	2.589	4.708	4.900	7.028	11.928
Nivel 1	958	950	1.908	1.280	1.713	2.993	2.779	4.374	7.153
Nivel 2	282	251	533	612	587	1.199	1.543	1.870	3.413
Nivel 3	63	45	108	92	81	173	268	332	600
No aplica / Sin dato	92	91	183	135	208	343	310	452	762
02. CHAPINERO	438	376	814	705	833	1.538	1.831	2.153	3.984
Nivel 1	283	265	548	400	507	907	986	1.235	2.221
Nivel 2	76	42	118	198	210	408	521	618	1.139
Nivel 3	2	10	12	12	8	20	26	51	77
No aplica / Sin dato	77	59	136	95	108	203	298	249	547
03. SANTA FE	1.603	1.491	3.094	2.511	2.757	5.268	6.248	7.658	13.906
Nivel 1	1.162	1.085	2.247	1.529	1.823	3.352	3.663	4.784	8.447
Nivel 2	309	268	577	759	700	1.459	1.888	2.222	4.110
Nivel 3	13	13	26	29	27	56	81	75	156
No aplica / Sin dato	119	125	244	194	207	401	616	577	1.193
04. SAN CRISTOBAL	5.396	4.986	10.382	8.370	9.057	17.427	20.849	25.924	46.773
Nivel 1	3.536	3.332	6.868	4.419	5.350	9.769	10.375	14.038	24.413
Nivel 2	1.217	1.094	2.311	3.007	2.692	5.699	8.067	9.489	17.556
Nivel 3	46	42	88	94	91	185	270	301	571
No aplica / Sin dato	597	518	1.115	850	924	1.774	2.137	2.096	4.233
05. USME	5.876	5.554	11.430	8.909	9.514	18.423	19.817	25.211	45.028
Nivel 1	4.328	4.109	8.437	5.759	6.423	12.182	12.139	16.163	28.302
Nivel 2	977	914	1.891	2.409	2.182	4.591	6.331	6.809	13.140
Nivel 3	15	16	31	52	40	92	88	98	186
No aplica / Sin dato	556	515	1.071	689	869	1.558	1.259	2.141	3.400
06. TUNJUELITO	1.745	1.728	3.473	3.030	3.077	6.107	8.088	10.089	18.177
Nivel 1	1.247	1.209	2.456	1.803	1.983	3.786	4.871	6.255	11.126
Nivel 2	342	333	675	910	732	1.642	2.561	2.847	5.408
Nivel 3	24	33	57	58	56	114	161	176	337
No aplica / Sin dato	132	153	285	259	306	565	495	811	1.306
07. BOSA	6.899	6.899	13.798	10.546	11.975	22.521	25.976	35.727	61.703
Nivel 1	4.020	4.092	8.112	4.728	6.239	10.967	11.239	16.118	27.357
Nivel 2	2.009	1.961	3.970	4.611	4.222	8.833	12.287	15.467	27.754
Nivel 3	52	52	104	106	103	209	256	340	596

Cra. 32 No. 12-81
Tel.: 364 9090
www.saludcapital.gov.co
Info: Línea 195





ALCALDÍA MAYOR
DE BOGOTÁ D.C.
SECRETARÍA DE SALUD

Localidad	14 - 17 años		Total 14 - 17 años	18 - 26 años		Total 18 - 26 años	27 - 59 años		Total 27 - 59 años
	Hombres	Mujeres		Hombres	Mujeres		Hombres	Mujeres	
No aplica / Sin dato	818	794	1.612	1.101	1.411	2.512	2.194	3.802	5.996
08. KENNEDY	6.866	6.483	13.349	10.341	11.770	22.111	26.789	35.026	61.815
Nivel 1	4.233	4.026	8.259	4.918	6.534	11.452	12.729	17.458	30.187
Nivel 2	1.680	1.617	3.297	4.039	3.531	7.570	10.633	12.677	23.310
Nivel 3	201	166	367	366	337	703	1.202	1.402	2.604
No aplica / Sin dato	752	674	1.426	1.018	1.368	2.386	2.225	3.489	5.714
09. FONTIBON	1.107	1.085	2.192	1.756	1.970	3.726	4.787	6.662	11.449
Nivel 1	695	688	1.383	972	1.183	2.155	2.682	3.806	6.488
Nivel 2	264	228	492	462	456	918	1.216	1.690	2.906
Nivel 3	84	97	181	208	180	388	605	712	1.317
No aplica / Sin dato	64	72	136	114	151	265	284	454	738
10. ENGATIVA	3.188	3.006	6.194	4.884	5.068	9.952	15.055	17.473	32.528
Nivel 1	1.891	1.765	3.656	2.280	2.724	5.004	6.246	8.825	15.071
Nivel 2	767	729	1.496	1.674	1.398	3.072	4.496	5.492	9.988
Nivel 3	177	193	370	391	340	731	1.303	1.432	2.735
No aplica / Sin dato	353	319	672	539	606	1.145	3.010	1.724	4.734
11. SUBA	4.220	4.045	8.265	6.994	7.207	14.201	16.571	22.608	39.179
Nivel 1	2.393	2.364	4.757	2.962	3.667	6.629	6.937	10.405	17.342
Nivel 2	1.266	1.103	2.369	3.050	2.580	5.630	7.597	9.247	16.844
Nivel 3	130	136	266	274	202	476	699	800	1.499
No aplica / Sin dato	431	442	873	708	758	1.466	1.338	2.156	3.494
12. BARRIOS UNIDOS	478	479	957	867	871	1.738	2.598	3.056	5.654
Nivel 1	291	309	600	537	584	1.121	1.575	2.066	3.641
Nivel 2	63	41	104	101	73	174	262	304	566
Nivel 3	56	52	108	134	107	241	429	448	877
No aplica / Sin dato	68	77	145	95	107	202	332	238	570
13. TEUSAQUILLO	58	54	112	90	130	220	328	377	705
Nivel 1	31	24	55	43	61	104	178	228	406
Nivel 2	8	8	16	13	17	30	35	60	95
Nivel 3	2	3	5	8	7	15	43	43	86
No aplica / Sin dato	17	19	36	26	45	71	72	46	118
14. LOS MARTIRES	636	656	1.292	1.029	1.185	2.214	3.075	3.682	6.757
Nivel 1	422	478	900	606	825	1.431	1.867	2.376	4.243
Nivel 2	72	61	133	142	120	262	387	462	849

Cra. 32 No. 12-81
Tel.: 364 9090
www.saludcapital.gov.co
Info: Línea 195



BOGOTÁ
HUMANANA



ALCALDÍA MAYOR
DE BOGOTÁ D.C.
SECRETARÍA DE SALUD

Localidad	14 - 17 años		Total 14 - 17 años	18 - 26 años		Total 18 - 26 años	27 - 59 años		Total 27 - 59 años
	Hombres	Mujeres		Hombres	Mujeres		Hombres	Mujeres	
Nivel 3	36	29	65	74	62	136	214	251	465
No aplica / Sin dato	106	88	194	207	178	385	607	593	1.200
15. ANTONIO NARIÑO	345	365	710	623	661	1.284	1.825	2.293	4.118
Nivel 1	228	262	490	379	401	780	1.138	1.455	2.593
Nivel 2	59	44	103	111	115	226	311	384	695
Nivel 3	30	26	56	64	59	123	199	241	440
No aplica / Sin dato	28	33	61	69	86	155	177	213	390
16. PUENTE ARANDA	728	746	1.474	1.234	1.343	2.577	3.956	5.058	9.014
Nivel 1	521	502	1.023	734	870	1.604	2.210	3.227	5.437
Nivel 2	88	108	196	162	186	348	534	704	1.238
Nivel 3	74	88	162	216	165	381	648	749	1.397
No aplica / Sin dato	45	48	93	122	122	244	564	378	942
17. LA CANDELARIA	219	196	415	332	341	673	1.005	1.062	2.067
Nivel 1	130	132	262	186	225	411	607	682	1.289
Nivel 2	62	42	104	105	78	183	266	291	557
Nivel 3	2	1	3	4	4	8	16	12	28
No aplica / Sin dato	25	21	46	37	34	71	116	77	193
18. RAFAEL URIBE URIBE	4.367	4.224	8.591	6.726	7.283	14.009	17.299	22.281	39.580
Nivel 1	3.079	3.010	6.089	4.010	4.732	8.742	10.118	13.656	23.774
Nivel 2	866	776	1.642	2.014	1.810	3.824	5.481	6.318	11.799
Nivel 3	107	96	203	225	171	396	627	682	1.309
No aplica / Sin dato	315	342	657	477	570	1.047	1.073	1.625	2.698
19. CIUDAD BOLIVAR	10.311	9.942	20.253	14.791	17.050	31.841	33.545	45.616	79.161
Nivel 1	8.038	7.699	15.737	10.591	12.681	23.272	23.589	32.491	56.080
Nivel 2	988	984	1.972	2.505	2.173	4.678	6.779	7.722	14.501
Nivel 3	40	38	78	97	72	169	185	186	371
No aplica / Sin dato	1.245	1.221	2.466	1.598	2.124	3.722	2.992	5.217	8.209
20. SUMAPAZ	68	76	144	93	88	181	311	278	589
Nivel 1	58	67	125	67	66	133	224	192	416
Nivel 2	7	5	12	19	17	36	76	68	144
Nivel 3	1		1				1	2	3
No aplica / Sin dato	2	4	6	7	5	12	10	16	26
99. LOCALIDAD NO REFERIDA	2.243	2.314	4.557	6.649	6.538	13.187	12.401	10.044	22.445
Nivel 1	1.099	1.135	2.234	4.336	4.238	8.574	7.424	5.784	13.208

Cra. 32 No. 12-81
Tel.: 364 9090
www.saludcapital.gov.co
Info: Línea 195





ALCALDÍA MAYOR
DE BOGOTÁ D.C.
SECRETARÍA DE SALUD

Localidad	14 - 17 años		Total 14 - 17 años	18 - 26 años		Total 18 - 26 años	27 - 59 años		Total 27 - 59 años
	Hombres	Mujeres		Hombres	Mujeres		Hombres	Mujeres	
Nivel 2	515	461	976	1.119	1.055	2.174	2.415	1.955	4.370
Nivel 3	50	68	118	102	105	207	201	240	441
No aplica / Sin dato	579	650	1.229	1.092	1.140	2.232	2.361	2.065	4.426
Total general	58.186	56.042	114.228	92.599	101.307	193.906	227.254	289.306	516.560

Localidad	60 - 64 años		Total 60 - 64 años	65 años o más		Total 65 años o más	TOTAL GENERAL R - SUBSIDIA DO	% RÉGIMEN SUBSIDIA DO (estimado)
	Hombres	Mujeres		Hombres	Mujeres			
01. USAQUEN	494	613	1.107	1.046	1.838	2.884	30.418	0,39%
Nivel 1	317	412	729	759	1.327	2.086	19.948	
Nivel 2	133	139	272	178	302	480	7.008	
Nivel 3	26	36	62	35	102	137	1.240	
No aplica / Sin dato	18	26	44	74	107	181	2.222	
02. CHAPINERO	183	175	358	329	479	808	9.742	0,13%
Nivel 1	117	114	231	255	386	641	6.093	
Nivel 2	53	47	100	54	67	121	2.178	
Nivel 3	6	7	13	7	14	21	171	
No aplica / Sin dato	7	7	14	13	12	25	1.300	
03. SANTA FE	832	762	1.594	1.734	1.935	3.669	35.668	0,46%
Nivel 1	578	513	1.091	1.324	1.454	2.778	24.009	
Nivel 2	176	206	382	267	373	640	8.385	
Nivel 3	7	7	14	17	24	41	328	
No aplica / Sin dato	71	36	107	126	84	210	2.946	
04. SAN CRISTOBAL	2.164	2.422	4.586	4.203	6.214	10.417	114.537	1,47%
Nivel 1	1.303	1.472	2.775	3.035	4.570	7.605	68.694	
Nivel 2	702	809	1.511	912	1.375	2.287	34.072	
Nivel 3	36	31	67	29	73	102	1.140	
No aplica / Sin dato	123	110	233	227	196	423	10.631	
05. USME	2.075	2.311	4.386	4.011	5.337	9.348	115.135	1,48%
Nivel 1	1.395	1.613	3.008	3.099	4.140	7.239	79.315	

Cra. 32 No. 12-81
Tel.: 364 9090
www.saludcapital.gov.co
Info: Línea 195



BOGOTÁ
HUMANANA



ALCALDÍA MAYOR
DE BOGOTÁ D.C.
SECRETARÍA DE SALUD

Localidad	60 - 64 años		Total 60 - 64 años	65 años o más		Total 65 años o más	TOTAL GENERAL R - SUBSIDIA DO	% RÉGIMEN SUBSIDIA DO (estimado)
	Hombres	Mujeres		Hombres	Mujeres			
Nivel 2	547	572	1.119	694	936	1.630	26.011	
Nivel 3	6	6	12	8	15	23	422	
No aplica / Sin dato	127	120	247	210	246	456	9.387	
06. TUNJUELITO	870	927	1.797	1.675	2.444	4.119	41.843	0,54%
Nivel 1	571	619	1.190	1.263	1.810	3.073	27.522	
Nivel 2	236	253	489	315	510	825	10.389	
Nivel 3	19	19	38	25	33	58	666	
No aplica / Sin dato	44	36	80	72	91	163	3.266	
07. BOSA	2.396	3.133	5.529	4.864	7.453	12.317	150.602	1,94%
Nivel 1	1.186	1.616	2.802	3.119	4.822	7.941	78.803	
Nivel 2	982	1.237	2.219	1.331	2.118	3.449	54.541	
Nivel 3	36	49	85	40	79	119	1.338	
No aplica / Sin dato	192	231	423	374	434	808	15.920	
08. KENNEDY	2.553	3.003	5.556	4.849	7.551	12.400	148.398	1,91%
Nivel 1	1.374	1.613	2.987	3.191	4.949	8.140	83.150	
Nivel 2	817	978	1.795	1.074	1.802	2.876	45.479	
Nivel 3	161	184	345	205	416	621	5.229	
No aplica / Sin dato	201	228	429	379	384	763	14.540	
09. FONTIBON	537	660	1.197	1.114	2.037	3.151	26.552	0,34%
Nivel 1	310	385	695	758	1.280	2.038	16.020	
Nivel 2	119	135	254	171	392	563	6.024	
Nivel 3	86	110	196	132	251	383	2.744	
No aplica / Sin dato	22	30	52	53	114	167	1.764	
10. ENGATIVA	1.620	1.716	3.336	3.027	4.928	7.955	73.725	0,95%
Nivel 1	755	925	1.680	1.944	3.219	5.163	39.465	
Nivel 2	421	523	944	572	1.052	1.624	19.849	
Nivel 3	179	174	353	226	443	669	5.363	
No aplica / Sin dato	265	94	359	285	214	499	9.048	
11. SUBA	1.654	2.134	3.788	3.384	5.817	9.201	93.429	1,20%
Nivel 1	793	1.071	1.864	2.094	3.651	5.745	48.344	
Nivel 2	696	814	1.510	918	1.639	2.557	33.125	

Cra. 32 No. 12-81
Tel.: 364 9090
www.saludcapital.gov.co
Info: Línea 195



BOGOTÁ
HUMANANA



ALCALDÍA MAYOR
DE BOGOTÁ D.C.
SECRETARÍA DE SALUD

Localidad	60 - 64 años		Total 60 - 64 años	65 años o más		Total 65 años o más	TOTAL GENERAL R - SUBSIDIA DO	% RÉGIMEN SUBSIDIA DO (estimado)
	Hombres	Mujeres		Hombres	Mujeres			
Nivel 3	67	104	171	122	259	381	3.149	
No aplica / Sin dato	98	145	243	250	268	518	8.811	
12. BARRIOS UNIDOS	304	290	594	628	911	1.539	12.868	0,17%
Nivel 1	215	196	411	450	662	1.112	8.614	
Nivel 2	24	19	43	46	83	129	1.233	
Nivel 3	49	62	111	88	136	224	1.754	
No aplica / Sin dato	16	13	29	44	30	74	1.267	
13. TEUSAQUILLO	74	58	132	123	142	265	1.827	0,02%
Nivel 1	54	36	90	89	86	175	979	
Nivel 2	9	9	18	7	21	28	212	
Nivel 3	6	9	15	16	19	35	171	
No aplica / Sin dato	5	4	9	11	16	27	465	
14. LOS MARTIRES	431	343	774	946	824	1.770	16.349	0,21%
Nivel 1	285	247	532	747	645	1.392	10.993	
Nivel 2	42	36	78	65	74	139	1.715	
Nivel 3	32	34	66	55	62	117	974	
No aplica / Sin dato	72	26	98	79	43	122	2.667	
15. ANTONIO NARIÑO	251	212	463	469	607	1.076	9.411	0,12%
Nivel 1	162	136	298	345	429	774	6.191	
Nivel 2	35	32	67	48	83	131	1.437	
Nivel 3	41	27	68	43	62	105	892	
No aplica / Sin dato	13	17	30	33	33	66	891	
16. PUENTE ARANDA	490	544	1.034	933	1.546	2.479	19.871	0,26%
Nivel 1	292	333	625	675	1.084	1.759	12.789	
Nivel 2	62	59	121	81	175	256	2.557	
Nivel 3	81	109	190	119	220	339	2.735	
No aplica / Sin dato	55	43	98	58	67	125	1.790	
17. LA CANDELARIA	157	122	279	330	347	677	4.864	0,06%
Nivel 1	107	77	184	266	262	528	3.210	
Nivel 2	35	40	75	45	63	108	1.138	
Nivel 3		1	1	1	4	5	53	



ALCALDÍA MAYOR
DE BOGOTÁ D.C.
SECRETARÍA DE SALUD

Localidad	60 - 64 años		Total 60 - 64 años	65 años o más		Total 65 años o más	TOTAL GENERAL R - SUBSIDIA DO	% RÉGIMEN SUBSIDIA DO (estimado)
	Hombres	Mujeres		Hombres	Mujeres			
No aplica / Sin dato	15	4	19	18	18	36	463	
18. RAFAEL URIBE URIBE	2.031	2.282	4.313	3.859	5.473	9.332	96.736	1,24%
Nivel 1	1.335	1.465	2.800	2.893	4.082	6.975	63.776	
Nivel 2	516	626	1.142	700	1.069	1.769	23.510	
Nivel 3	89	96	185	96	143	239	2.599	
No aplica / Sin dato	91	95	186	170	179	349	6.851	
19. CIUDAD BOLIVAR	3.415	4.189	7.604	6.931	9.562	16.493	205.518	2,64%
Nivel 1	2.588	3.222	5.810	5.641	7.879	13.520	153.328	
Nivel 2	546	630	1.176	666	1.036	1.702	28.208	
Nivel 3	11	25	36	24	31	55	847	
No aplica / Sin dato	270	312	582	600	616	1.216	23.135	
20. SUMAPAZ	40	28	68	112	80	192	1.473	0,02%
Nivel 1	33	24	57	105	71	176	1.160	
Nivel 2	7	4	11	6	6	12	247	
Nivel 3							4	
No aplica / Sin dato				1	3	4	62	
99. LOCALIDAD NO REFERIDA	605	416	1.021	1.107	1.150	2.257	65.329	0,84%
Nivel 1	292	185	477	511	514	1.025	39.049	
Nivel 2	126	97	223	278	301	579	12.312	
Nivel 3	21	28	49	61	86	147	1.222	
No aplica / Sin dato	166	106	272	257	249	506	12.746	
Total general	23.176	26.340	49.516	45.674	66.675	112.349	1.274.295	16,39%
Proyección población DANE a 2013	7.776.845							

Fuente: Subsidiado BDU - FOSYGA, corte a 31 de diciembre de 2014.
Maestro Subsidiado SDS, corte 31 de diciembre de 2014.

Cra. 32 No. 12-81
Tel.: 364 9090
www.saludcapital.gov.co
Info: Línea 195



BOGOTÁ
HUMANANA



ALCALDÍA MAYOR
DE BOGOTÁ D.C.
SECRETARÍA DE SALUD

91. Porcentaje y número de población vinculada. Discriminado por localidad.

Tabla 3. Porcentaje y número de población vinculada por localidad

Localidad	Cantidad	% POBLACION SIN AFILIACION (estimado)
01. USAQUEN	7.203	0,09%
02. CHAPINERO	1.355	0,02%
03. SANTA FE	3.912	0,05%
04. SAN CRISTOBAL	20.390	0,26%
05. USME	17.938	0,23%
06. TUNJUELITO	9.243	0,12%
07. BOSA	32.336	0,42%
08. KENNEDY	50.185	0,65%
09. FONTIBON	10.027	0,13%
10. ENGATIVA	30.179	0,39%
11. SUBA	33.440	0,43%
12. BARRIOS UNIDOS	2.828	0,04%
13. TEUSAQUILLO	458	0,01%
14. LOS MARTIRES	3.306	0,04%
15. ANTONIO NARIÑO	3.360	0,04%
16. PUENTE ARANDA	8.651	0,11%
17. LA CANDELARIA	522	0,01%
18. RAFAEL URIBE URIBE	19.865	0,26%
19. CIUDAD BOLIVAR	32.391	0,42%
20. SUMAPAZ	156	0,00%
Total general	287.745	3,70%
Proyección población DANE a 2013	7.776.845	

Fuente: Base de datos SISBÉN certificada DNP,
Octubre de 2014 (vigente a 31 de diciembre de 2014).

92. Porcentaje y número de población que se encuentra bajo la cobertura de algún régimen especial afiliada. Discriminado por localidad.



ALCALDÍA MAYOR
DE BOGOTÁ D.C.
SECRETARÍA DE SALUD

Tabla 4. Porcentaje y número de población en algún régimen especial por localidad

LOCALIDAD	RÉGIMEN DE EXCEPCIÓN (estimado)	% RÉGIMEN DE EXCEPCIÓN (estimado)
01. USAQUEN	18.601	0,24%
02. CHAPINERO	3.432	0,04%
03. SANTA FE	2.309	0,03%
04. SAN CRISTOBAL	6.111	0,08%
05. USME	4.697	0,06%
06. TUNJUELITO	10.839	0,14%
07. BOSA	16.984	0,22%
08. KENNEDY	42.194	0,54%
09. FONTIBON	15.580	0,20%
10. ENGATIVA	36.402	0,47%
11. SUBA	40.144	0,52%
12. BARRIOS UNIDOS	12.872	0,17%
13. TEUSAQUILLO	5.108	0,07%
14. LOS MARTIRES	2.959	0,04%
15. ANTONIO NARIÑO	5.873	0,08%
16. PUENTE ARANDA	14.198	0,18%
17. LA CANDELARIA	337	0,00%
18. RAFAEL URIBE URIBE	11.657	0,15%
19. CIUDAD BOLIVAR	20.939	0,27%
20. SUMAPAZ	25	0,00%
Total general	271.261	3,49%
Proyección población DANE a 2013		

FUENTES PARA CALCULAR EL ESTIMADO POR LOCALIDAD: Contributivo BDUA - FOSYGA, corte a 31 de diciembre de 2014. Encuesta Distrital de Demografía y Salud (EDDS-Bogotá 2011). Proyección población DANE a 2014.

93. Tasa y número de mortalidad en menores de 5 años por EDA. Discriminado por localidad y sexo. Indicando datos del numerador y denominador.



ALCALDÍA MAYOR
DE BOGOTÁ D.C.
SECRETARÍA DE SALUD

Tabla 5. Tasa y número de casos de mortalidad en menores de 5 años por EDA por localidad

LOCALIDADES	2012		2013		2014	
	Número muertes	Tasa por 100.000 <5 años	Número muertes	Tasa por 100.000 <5 años	Número muertes	Tasa por 100.000 <5 años
USAQUÉN	1	3,4	0	0	0	0
CHAPINERO	0	0	0	0	0	0
SANTAFE	0	0	0	0	0	0
SAN CRISTÓBAL	1	2,8	0	0	0	0
USME	0	0	1	2,4	1	2,4
TUNJUELITO	0	0	0	0	0	0
BOSA	1	1,8	1	1,7	0	0
KENNEDY	2	2,3	0	0	1	1,2
FONTIBÓN	0	0	0	0	0	0
ENGATIVÁ	1	1,7	1	1,7	0	0
SUBA	0	0	0	0	0	0
BARRIOS UNIDOS	0	0	0	0	0	0
TEUSAQUILLO	0	0	0	0	0	0
MÁRTIRES	0	0	0	0	0	0
ANTONIO NARINO	0	0	0	0	0	0
PUENTE ARANDA	0	0	0	0	0	0
CANDELARIA	0	0	0	0	0	0
RAFAEL URIBE	0	0	0	0	1	3,3
CIUDAD BOLÍVAR	2	3	0	0	0	0
SUMAPAZ	0	0	0	0	0	0
SIN LOCALIDAD	0	0	0	0	0	0
TOTAL	8	1,3	3	0,5	3	0,5

FUENTE: Bases de datos DANE-RUAF-ND. Sistema de Estadísticas Vitales -Análisis demográfico.- Preliminares 2013 y 2014. Fuente numerador de la tasa: Última publicación DANE Octubre 2014 de datos año 2013. Fecha de actualización de datos del RUAF: 19 de enero de 2015. Fuente denominador de la tasa: Proyecciones poblacionales DANE y DPD con base censo 2005.

Tabla 6. Número de casos de mortalidad en menores de 5 años por EDA por sexo y localidad

LOCALIDAD	2012			2013			2014		
	HOMBRE	MUJER	TOTAL	HOMBRE	MUJER	TOTAL	HOMBRE	MUJER	TOTAL
1-USAQUÉN	0	1	1	0	0	0	0	0	0
2-CHAPINERO	0	0	0	0	0	0	0	0	0



ALCALDÍA MAYOR
DE BOGOTÁ D.C.
SECRETARÍA DE SALUD

3-SANTAFE	0	0	0	0	0	0	0	0	0
4-SAN CRISTÓBAL	0	1	1	0	0	0	0	0	0
5-USME	0	0	0	1	0	1	0	1	1
6-TUNJUELITO	0	0	0	0	0	0	0	0	0
7-BOSA	1	0	1	0	1	1	0	0	0
8-KENNEDY	2	0	2	0	0	0	1	0	1
9-FONTIBÓN	0	0	0	0	0	0	0	0	0
10-ENGATIVÁ	1	0	1	0	1	1	0	0	0
11-SUBA	0	0	0	0	0	0	0	0	0
12-BARRIOS UNIDOS	0	0	0	0	0	0	0	0	0
13-TEUSAQUILLO	0	0	0	0	0	0	0	0	0
14-MÁRTIRES	0	0	0	0	0	0	0	0	0
15-ANTONIO NARIÑO	0	0	0	0	0	0	0	0	0
16-PUENTE ARANDA	0	0	0	0	0	0	0	0	0
17-CANDELARIA	0	0	0	0	0	0	0	0	0
18-RAFAEL URIBE	0	0	0	0	0	0	1	0	1
19-CIUDAD BOLÍVAR	1	1	2	0	0	0	0	0	0
20-SUMAPAZ	0	0	0	0	0	0	0	0	0
SIN DATO DE LOCALIDAD	0	0	0	0	0	0	0	0	0
Total general	5	3	8	1	2	3	2	1	3

FUENTE: Año 2012: Bases de datos DANE-RUAF. - Sistema de Estadísticas Vitales AD. Y años 2013-2014: Bases de datos SDS -RUAF. Datos preliminares.- Sistema de Estadísticas Vitales AD. Fecha de actualización de datos del RUAF: 19 de enero de 2015.

94. Tasa y número de mortalidad en menores de 5 años por IRA. Discriminado por localidad y sexo. Indicando datos del numerador y denominador.

Tabla 7. Tasa y número de casos por sexo y localidad

LOCALIDAD	POBLACIÓN 2014	HOMBRES	MUJERES	CASOS	TASA AÑO 2014 (N= 75)
Usaquén	28.805	2	1	3	10,4
Chapinero	5.997	1	1	2	33,4
Santa fe	8.505	0	0	0	0
San Cristóbal	35.209	2	4	6	17
Usme	41.615	4	2	6	14,4
Tunjuelito	15.480	2	0	2	12,9
Bosa	58.720	7	3	10	17
Kennedy	86.828	5	6	11	12,7



ALCALDÍA MAYOR
DE BOGOTÁ D.C.
SECRETARÍA DE SALUD

LOCALIDAD	POBLACIÓN 2014	HOMBRES	MUJERES	CASOS	TASA AÑO 2014 (N= 75)
Fontibón	26.580	1	0	1	3,8
Engativá	59.075	3	3	6	10,2
Suba	85.235	9	2	11	12,9
Barrios Unidos	12.851	1	0	1	7,8
Teusaquillo	6.264	0	1	1	16
Mártires	6.529	0	0	0	0
Antonio Nariño	8.199	0	0	0	0
Puente Aranda	16.266	0	0	0	0
Candelaria	1.194	0	0	0	0
Rafael Uribe	30.544	1	1	2	6,5
Ciudad Bolívar	67.538	7	6	13	19,2
Sumapaz	578	0	0	0	0
Sin Información	0	0	0	0	0
TOTAL	602.012	45	30	75	12

Fuente: Grupo ERA Subdirección de Vigilancia en Salud Pública. Fecha de actualización de datos del RUAF: 19 de enero de 2015.

95. Tasa y número de mortalidad en menores de 1 año (POR 1000 NV). Discriminado por localidad, sexo y aseguramiento.

Tabla 8. Tasa y casos de mortalidad en menores de 1 año por localidad

LOCALIDADES	2010		2011		2012		2013		2014	
	Número muertes	Tasa por 1000 NV	Número muertes	Tasa por 1000 NV	Número muertes	Tasa por 1000 NV	Número muertes	Tasa por 1000 NV	Número muertes	Tasa por 1000 NV
USAQUEN	45	7,1	45	7,6	48	7,8	59	10,0	60	10,0
CHAPINERO	12	5,6	26	13,8	18	9,1	18	9,4	17	8,9
SANTAFE	22	12,9	26	16,7	23	14,7	21	13,0	11	6,4
SAN CRISTOBAL	90	12,2	96	13,9	97	15,1	64	10,6	63	10,1
USME	71	11,6	71	11,6	77	12,7	65	11,7	55	10,3
TUNJUELITO	29	8,8	27	8,7	40	13,4	25	8,5	31	11,1
BOSA	136	12,8	133	12,7	127	12,3	94	9,3	102	10,2
KENNEDY	178	11,3	164	10,7	181	11,6	157	10,3	128	8,5
FONTIBON	53	11,4	47	10,7	45	10,3	36	8,3	34	7,8
ENGATIVA	108	10,2	114	11,2	104	10,9	79	8,4	78	7,8
SUBA	174	11,9	158	10,9	155	10,8	142	9,8	141	9,6
BARRIOS UNIDOS	28	16,7	24	13,5	13	7,9	25	15,0	14	8,8

Cra. 32 No. 12-81
Tel.: 364 9090
www.saludcapital.gov.co
Info: Línea 195



BOGOTÁ
HUMANANA



ALCALDÍA MAYOR
DE BOGOTÁ D.C.
SECRETARÍA DE SALUD

LOCALIDADES	2010		2011		2012		2013		2014	
	Número	Tasa	Número	Tasa por	Número	Tasa por	Número	Tasa por	Número	Tasa
TEUSAQUILLO	9	7,3	16	12,0	20	17,1	15	11,7	14	10,2
MARTIRES	22	17,5	13	10,7	19	15,5	14	11,6	11	8,7
ANTONIO NARINO	15	13,2	18	13,8	14	13,3	14	10,7	12	9,5
PUENTE ARANDA	31	9,9	27	8,5	25	8,4	23	7,6	24	7,7
CANDELARIA	4	10,4	6	19,7	2	6,0	2	5,9	8	15,2
RAFAEL URIBE	77	12,4	87	14,6	67	11,8	53	9,2	43	7,8
CIUDAD BOLIVAR	140	12,6	144	13,4	135	12,4	108	10,8	103	9,8
SUMAPAZ		0,0			1	33,3		0,0		
SIN DATO DE LOCALIDAD	58	0,0	41	0,0	37	134,5	20		43	
TOTAL	1302	11,8	1283	12,1	1248	11,9	1034	10,1	992	9,6

Fuente 2012 al 2013: Bases de datos DANE-RUAF. (Preliminar 2013)- Sistema de Estadísticas Vitales AD.

Fuente 2014: Bases de datos SDS -RUAF. Datos preliminares.- Sistema de Estadísticas Vitales AD.

Tabla 9. Número de casos de mortalidad en menores de 1 año por localidad y sexo

LOCALIDAD	2010			2011			2012			2013			2014		
	HOMBRES	MUJERES	TOTAL	HOMBRES	MUJERES	TOTAL	HOMBRES	MUJERES	TOTAL	HOMBRES	MUJERES	TOTAL	HOMBRES	MUJERES	TOTAL
1-USAQUÉN	26	19	45	27	18	45	30	18	48	31	28	59	42	18	60
2-CHAPINERO	5	7	12	17	9	26	13	5	18	12	6	18	9	8	17
3-SANTAFE	12	10	22	11	15	26	13	10	23	12	9	21	7	4	11
4-SAN CRISTÓBAL	59	31	90	56	40	96	46	51	97	37	27	64	34	29	63
5-USME	36	35	71	40	31	71	39	38	77	41	24	65	33	22	55
6-TUNJUELITO	15	14	29	13	14	27	26	14	40	9	16	25	20	11	31
7-BOSA	72	64	136	74	59	133	67	60	127	57	37	94	65	37	102
8-KENNEDY	98	80	178	83	81	164	92	89	181	83	74	157	70	58	128
9-FONTIBÓN	27	26	53	31	16	47	26	19	45	22	14	36	24	10	34
10-ENGATIVÁ	62	46	108	71	43	114	61	43	104	55	24	79	40	38	78
11-SUBA	104	70	174	90	68	158	93	62	155	84	58	142	73	68	141
12-BARRIOS UNIDOS	21	7	28	15	9	24	9	4	13	11	14	25	6	8	14
13-TEUSAQUILLO	7	2	9	10	6	16	15	5	20	9	6	15	8	6	14
14-MÁRTIRES	8	14	22	5	8	13	11	8	19	8	6	14	8	3	11
15-ANTONIO NARIÑO	11	4	15	8	10	18	9	5	14	5	9	14	6	6	12
16-PUENTE ARANDA	15	16	31	16	11	27	18	7	25	14	9	23	17	7	24
17-CANDELARIA	1	3	4	3	3	6	2	0	2	2	0	2	4	4	8
18-RAFAEL URIBE	46	31	77	45	42	87	31	36	67	27	26	53	26	17	43
19-CIUDAD BOLÍVAR	72	68	140	72	72	144	69	66	135	56	52	108	54	49	103



ALCALDÍA MAYOR
DE BOGOTÁ D.C.
SECRETARÍA DE SALUD

LOCALIDAD	2010			2011			2012			2013			2014		
	HOMBRES	MUJERES	TOTAL	HOMBRES	MUJERES	TOTAL	HOMBRES	MUJERES	TOTAL	HOMBRES	MUJERES	TOTAL	HOMBRES	MUJERES	TOTAL
20-SUMAPAZ	0	0	0	0	0	0	1	0	1	0	0	0	0	0	0
SIN DATO DE LOCALIDAD	27	31	58	27	14	41	19	18	37	13	7	20	27	16	43
Total general	724	578	1302	714	569	1283	690	558	1248	588	446	1034	573	419	992

Fuente: Bases de datos DANE y RUAF-ND hasta el año 2013. Fuente 2014: bases Sistema de Estadísticas Vitales SDS y RUAF, información preliminar. Fecha de actualización de datos del RUAF: 19 de enero de 2015.

Tabla 10. Número de casos de mortalidad en menores de 1 año por localidad y aseguramiento 2010

LOCALIDAD	2010						
	CONTRIBUTIVO	SUBSIDIADO	EXCEPCION	ESPECIAL	NO ASEGURADO	SIN INFORMACION	TOTAL
1-USAQUÉN	28	8	1	2	5	1	45
2-CHAPINERO	6	4	0	1	1	0	12
3-SANTAFE	6	11	1	0	2	2	22
4-SAN CRISTÓBAL	38	32	1	0	15	4	90
5-USME	23	25	5	0	11	7	71
6-TUNJUELITO	14	9	0	0	3	3	29
7-BOSA	65	39	6	0	18	8	136
8-KENNEDY	105	35	4	1	21	12	178
9-FONTIBÓN	35	6	1	0	9	2	53
10-ENGATIVÁ	74	14	0	0	17	3	108
11-SUBA	110	29	2	0	26	7	174
12-BARRIOS UNIDOS	19	1	1	0	7	0	28
13-TEUSAQUILLO	4	4	0	0	1	0	9
14-MÁRTIRES	12	5	0	0	4	1	22
15-ANTONIO NARIÑO	9	2	1	0	3	0	15
16-PUENTE ARANDA	19	3	0	0	5	4	31
17-CANDELARIA	3	0	0	0	1	0	4
18-RAFAEL URIBE	44	24	1	0	6	2	77
19-CIUDAD BOLÍVAR	50	60	1	0	20	9	140
20-SUMAPAZ	0	0	0	0	0	0	0
SIN DATO DE LOCALIDAD	6	10	0	0	6	36	58
Total general	670	321	25	4	181	101	1302

Fuente: Bases de datos DANE y RUAF-ND hasta el año 2013. Fuente 2014: bases Sistema de Estadísticas Vitales SDS y RUAF, información preliminar. Fecha de actualización de datos del RUAF: 19 de enero de 2015.



ALCALDÍA MAYOR
DE BOGOTÁ D.C.
SECRETARÍA DE SALUD

Tabla 11. Número de casos de mortalidad en menores de 1 año por localidad y aseguramiento 2011

LOCALIDAD	2011						TOTAL
	CONTRIBUTIVO	SUBSIDIADO	EXCEPCION	ESPECIAL	NO ASEGURADO	SIN INFORMACION	
1-USAQUÉN	31	3	2	0	6	3	45
2-CHAPINERO	18	2	1	1	3	1	26
3-SANTAFE	12	8	0	0	5	1	26
4-SAN CRISTÓBAL	40	31	4	2	13	6	96
5-USME	33	26	0	0	8	4	71
6-TUNJUELITO	14	5	0	0	6	2	27
7-BOSA	75	32	0	0	22	4	133
8-KENNEDY	91	23	7	0	31	12	164
9-FONTIBÓN	29	6	2	1	7	2	47
10-ENGATIVÁ	85	17	2	0	7	3	114
11-SUBA	106	21	1	1	24	5	158
12-BARRIOS UNIDOS	16	4	0	0	4	0	24
13-TEUSAQUILLO	11	1	2	0	1	1	16
14-MÁRTIRES	5	4	3	0	1	0	13
15-ANTONIO NARIÑO	8	6	0	1	2	1	18
16-PUENTE ARANDA	20	1	2	0	4	0	27
17-CANDELARIA	3	3	0	0	0	0	6
18-RAFAEL URIBE	38	31	4	0	11	3	87
19-CIUDAD BOLÍVAR	45	66	2	0	20	11	144
20-SUMAPAZ	0	0	0	0	0	0	0
SIN DATO DE LOCALIDAD	5	2	0	0	10	24	41
Total general	685	292	32	6	185	83	1283

Fuente: Bases de datos DANE y RUAF-ND hasta el año 2013. Fuente 2014: bases Sistema de Estadísticas Vitales SDS y RUAF, información preliminar. Fecha de actualización de datos del RUAF: 19 de enero de 2015.

Tabla 12. Número de casos de mortalidad en menores de 1 año por localidad y aseguramiento 2012

LOCALIDAD	2012						TOTAL
	CONTRIBUTIVO	SUBSIDIADO	EXCEPCION	ESPECIAL	NO ASEGURADO	SIN INFORMACION	
1-USAQUÉN	36	6	3	0	2	1	48
2-CHAPINERO	16	1	0	0	1	0	18
3-SANTAFE	6	12	0	0	4	1	23

Cra. 32 No. 12-81
Tel.: 364 9090
www.saludcapital.gov.co
Info: Línea 195



BOGOTÁ
HUMANANA



ALCALDÍA MAYOR
DE BOGOTÁ D.C.
SECRETARÍA DE SALUD

LOCALIDAD	2012						TOTAL
	CONTRIBUTIVO	SUBSIDIADO	EXCEPCION	ESPECIAL	NO ASEGURADO	SIN INFORMACION	
4-SAN CRISTÓBAL	43	36	3	0	11	4	97
5-USME	32	30	0	0	7	8	77
6-TUNJUELITO	26	9	1	0	2	2	40
7-BOSA	72	35	0	0	16	4	127
8-KENNEDY	106	35	8	0	24	8	181
9-FONTIBÓN	29	7	1	0	6	2	45
10-ENGATIVÁ	73	17	3	0	11	0	104
11-SUBA	101	29	3	0	13	9	155
12-BARRIOS UNIDOS	6	4	0	0	2	1	13
13-TEUSAQUILLO	15	2	1	0	1	1	20
14-MÁRTIRES	8	6	1	0	4	0	19
15-ANTONIO NARIÑO	8	3	1	0	1	1	14
16-PUENTE ARANDA	18	0	1	0	6	0	25
17-CANDELARIA	2	0	0	0	0	0	2
18-RAFAEL URIBE	38	16	2	0	9	2	67
19-CIUDAD BOLÍVAR	51	54	1	1	20	8	135
20-SUMAPAZ	0	1	0	0	0	0	1
SIN DATO DE LOCALIDAD	7	10	0	0	5	15	37
Total general	693	313	29	1	145	67	1248

Fuente: Bases de datos DANE y RUAUF-ND hasta el año 2013. Fuente 2014: bases Sistema de Estadísticas Vitales SDS y RUAUF, información preliminar. Fecha de actualización de datos del RUAUF: 19 de enero de 2015.

Tabla 13. Número de casos de mortalidad en menores de 1 año por localidad y aseguramiento 2013

LOCALIDAD	2013						TOTAL
	CONTRIBUTIVO	SUBSIDIADO	EXCEPCION	ESPECIAL	NO ASEGURADO	SIN INFORMACION	
1-USAQUÉN	42	11	0	0	4	2	59
2-CHAPINERO	8	4	2	0	2	2	18
3-SANTAFE	11	7	1	0	1	1	21
4-SAN CRISTÓBAL	30	20	1	0	5	8	64
5-USME	28	18	2	0	9	8	65
6-TUNJUELITO	13	8	0	0	2	2	25
7-BOSA	52	25	1	0	8	8	94
8-KENNEDY	91	36	4	0	20	6	157



ALCALDÍA MAYOR
DE BOGOTÁ D.C.
SECRETARÍA DE SALUD

LOCALIDAD	2013						
	CONTRIBUTIVO	SUBSIDIADO	EXCEPCION	ESPECIAL	NO ASEGURADO	SIN INFORMACION	TOTAL
9-FONTIBÓN	28	6	1	0	1	0	36
10-ENGATIVÁ	47	10	4	1	11	6	79
11-SUBA	93	21	4	0	22	2	142
12-BARRIOS UNIDOS	17	5	0	1	2	0	25
13-TEUSAQUILLO	11	1	0	0	1	2	15
14-MÁRTIRES	7	3	1	0	3	0	14
15-ANTONIO NARIÑO	10	2	0	0	2	0	14
16-PUENTE ARANDA	15	3	1	0	4	0	23
17-CANDELARIA	0	2	0	0	0	0	2
18-RAFAEL URIBE	23	17	1	0	7	5	53
19-CIUDAD BOLÍVAR	48	32	0	0	17	11	108
20-SUMAPAZ	0	0	0	0	0	0	0
SIN DATO DE LOCALIDAD	3	1	1	0	1	14	20
Total general	577	232	24	0	122	77	1034

Fuente: Bases de datos DANE y RUAF-ND hasta el año 2013. Fuente 2014: bases Sistema de Estadísticas Vitales SDS y RUAF, información preliminar. Fecha de actualización de datos del RUAF: 19 de enero de 2015.

Tabla 14. Número de casos de mortalidad en menores de 1 año por localidad y aseguramiento 2014

LOCALIDAD	2014					
	CONTRIBUTIVO	SUBSIDIADO	EXCEPCION	NO ASEGURADO	SIN INFORMACION	TOTAL
1-USAQUÉN	48	7	0	5	0	60
2-CHAPINERO	14	1	0	2	0	17
3-SANTAFE	4	4	1	2	0	11
4-SAN CRISTÓBAL	34	20	0	9	0	63
5-USME	26	18	2	9	0	55
6-TUNJUELITO	18	5	2	6	0	31
7-BOSA	55	25	5	17	0	102
8-KENNEDY	81	33	4	10	0	128
9-FONTIBÓN	26	1	3	4	0	34
10-ENGATIVÁ	61	13	1	3	0	78
11-SUBA	105	16	3	17	0	141
12-BARRIOS UNIDOS	9	5	0	0	0	14
13-TEUSAQUILLO	9	1	2	2	0	14
14-MÁRTIRES	4	3	0	4	0	11



ALCALDÍA MAYOR
DE BOGOTÁ D.C.
SECRETARÍA DE SALUD

LOCALIDAD	2014					
	CONTRIBUTIVO	SUBSIDIADO	EXCEPCION	NO ASEGURADO	SIN INFORMACION	TOTAL
15-ANTONIO NARIÑO	5	5	0	2	0	12
16-PUENTE ARANDA	16	6	0	2	0	24
17-CANDELARIA	2	2	3	1	0	8
18-RAFAEL URIBE	30	8	2	3	0	43
19-CIUDAD BOLÍVAR	49	41	2	11	0	103
20-SUMAPAZ	0	0	0	0	0	0
SIN DATO DE LOCALIDAD	3	1	0	27	12	43
Total general	599	215	30	136	12	992

Fuente: Bases de datos DANE y RUAF-ND hasta el año 2013. Fuente 2014: bases Sistema de Estadísticas Vitales SDS y RUAF, información preliminar. Fecha de actualización de datos del RUAF: 19 de enero de 2015.

96. Razón y número de mortalidad materna (por 100.000 NV). Discriminado por localidad y principales causas.

Tabla 15. Razón y número de casos de mortalidad materna por localidad 2010-2014

LOCALIDADES	2010			2011			2012			2013			2014		
	Número muertes	Número NV	Razón por 100.00 NV	Número muertes	Número NV	Razón por 100.00 NV	Número muertes	Número NV	Razón por 100.00 NV	Número muertes	Número NV	Razón por 100.00 NV	Número muertes	Número NV	Razón por 100.00 NV
USAQUÉN	2	6339	31,6	4	5885	68	1	6133	16,3	0	5898	0	2	5999	33,3
CHAPINERO	0	2135	0	1	1885	53,1	0	1974	0	0	1922	0	0	1915	0
SANTAFE	0	1701	0	0	1554	0	0	1569	0	1	1613	62	0	1716	0
SAN CRISTÓBAL	4	7379	54,2	2	6909	28,9	3	6428	46,7	1	6026	16,6	0	6258	0
USME	2	6103	32,8	1	6097	16,4	3	6054	49,6	2	5555	36	0	5358	0
TUNJUELITO	0	3279	0	1	3105	32,2	2	2984	67	0	2943	0	1	2791	35,8
BOSA	4	10641	37,6	2	10432	19,2	6	10302	58,2	1	10146	9,9	4	9968	40,1
KENNEDY	7	15705	44,6	7	15344	45,6	4	15549	25,7	5	15180	32,9	5	15024	33,3
FONTIBÓN	1	4654	21,5	2	4390	45,6	1	4384	22,8	2	4354	45,9	1	4353	23
ENGATIVÁ	4	10564	37,9	2	10207	19,6	4	9575	41,8	0	9369	0	3	9938	30,2
SUBA	6	14680	40,9	2	14436	13,9	7	14375	48,7	2	14473	13,8	6	14749	40,7
BARRIOS UNIDOS	2	1677	119,3	1	1780	56,2	0	1639	0	1	1662	60,2	1	1591	62,9
TEUSAQUILLO	0	1235	0	1	1338	74,7	0	1167	0	0	1287	0	0	1378	0
MÁRTIRES	1	1260	79,4	1	1211	82,6	1	1225	81,6	0	1207	0	0	1266	0
ANTONIO NARIÑO	0	1133	0	0	1305	0	0	1052	0	2	1305	153,3	0	1267	0



ALCALDÍA MAYOR
DE BOGOTÁ D.C.
SECRETARÍA DE SALUD

LOCALIDADES	2010			2011			2012			2013			2014		
	Número de muertes	Número NV	Razón por 100.00 NV	Número de muertes	Número NV	Razón por 100.00 NV	Número de muertes	Número NV	Razón por 100.00 NV	Número de muertes	Número NV	Razón por 100.00 NV	Número de muertes	Número NV	Razón por 100.00 NV
PUENTE ARANDA	1	3143	31,8	1	3172	31,5	1	2984	33,5	2	3042	65,7	1	3131	31,9
CANDELARIA	0	384	0	0	305	0	0	334	0	0	337	0	1	526	190,1
RAFAEL URIBE	1	6209	16,1	3	5964	50,3	1	5690	17,6	2	5784	34,6	0	5506	0
CIUDAD BOLÍVAR	3	11141	26,9	10	10774	92,8	5	10900	45,9	3	9993	30	3	10550	28,4
SUMAPAZ	0	35	0	0	18	0	0	30	0	0	37	0	0	28	0
SIN LOCALIDAD	3	635	0	0	117	0	4	275	0	1	121	0	1	159	0
TOTAL	41	110032	37,3	41	106228	38,6	43	104.623	41,1	25	102.254	24,4	29	103.471	28

Fuente 2010-2013: Bases de datos DANE-RUAF. (Preliminar 2013)- Sistema de Estadísticas Vitales AD. Fuente 2014: Bases de datos SDS -RUAF. Datos preliminares.- Sistema de Estadísticas Vitales AD. Datos numerador de la razón: Casos de mortalidad materna. Datos de denominador de la razón: Nacidos vivos por 100.000. Fecha de actualización de datos del RUAF: 19 de enero de 2015.

En cuanto a las causas de mortalidad materna se presentan a continuación de acuerdo a las causas especificadas en los certificados de defunción, según código CIE – 10

Tabla 16. Principales causas de mortalidad materna por edad 2010-2014

AÑOS	GRUPO CAUSAS MATERNAS	De 10 a 14 años	De 15 a 19 años	De 20 a 24 años	De 25 a 29 años	De 30 a 34 años	De 35 a 39 años	De 40 a 44 años	De 45 a 49 años	De 50 a 54 años	Total
		os	os	os	os	os	os	os	os	os	
2010	B20-B24 Enfermedad por virus de la inmunodeficiencia humana [VIH]	0	0	0	0	2	1	0	0	0	3
	O00-O08 Embarazo terminado en aborto	0	1	1	0	0	0	0	0	0	2
	O10-O16 Edema, proteinuria y trastornos hipertensivos en el embarazo, el parto y el puerperio	0	1	0	3	0	3	2	0	0	9
	O30-O48 Atención materna relacionada con el feto y la cavidad amniótica y con posibles problemas del parto	0	0	1	0	0	0	0	0	0	1
	O60-O75 Complicaciones del trabajo de parto y parto	1	0	0	2	1	2	0	0	0	6
	O85-O92 Complicaciones principalmente relacionadas con el puerperio	0	0	1	0	1	1	0	0	0	3
	O95-O99 Otras afecciones obstétricas no clasificadas en otra parte	1	0	5	3	1	6	1	0	0	17
Total 2010	Total general	2	2	8	8	5	13	3	0	0	41
2011	O10 - O16 Edema, proteinuria y trastornos hipertensivos en el embarazo, el parto y el puerperio	0	0	0	1	1	3	1	0	0	6
	O00 - O08 Embarazo terminado en aborto	0	0	1	2	0	0	1	0	0	4



ALCALDÍA MAYOR
DE BOGOTÁ D.C.
SECRETARÍA DE SALUD

AÑOS	GRUPO CAUSAS MATERNAS	De 10 a 14 años	De 15 a 19 años	De 20 a 24 años	De 25 a 29 años	De 30 a 34 años	De 35 a 39 años	De 40 a 44 años	De 45 a 49 años	De 50 a 54 años	Total
	O20 - O29 Otros trastornos maternos relacionados principalmente con el embarazo	0	0	0	0	0	0	1	0	0	1
	O30 - O48 Atención materna relacionada con el feto y la cavidad amniótica y con posibles problemas del parto	0	0	0	0	1	0	1	0	0	2
	O70 -O75 Complicaciones del trabajo de parto y parto	0	0	0	0	1	1	2	0	0	4
	O85 - O92 Complicaciones principalmente relacionadas con el puerperio	0	2	2	0	3	0	0	0	0	7
	O95 -O99 Otras afecciones obstétricas no clasificadas en otra parte	0	3	2	3	6	3	0	0	0	17
Total 2011	Total general	0	5	5	6	12	7	6	0	0	41
2012	O10 - O16 Edema, proteinuria y trastornos hipertensivos en el embarazo, el parto y el puerperio	0	0	1	1	3	1	1	1	0	8
	O00 - O08 Embarazo terminado en aborto	0	0	0	1	1	0	0	0	0	2
	O30 - O48 Atención materna relacionada con el feto y la cavidad amniótica y con posibles problemas del parto	0	0	2	0	0	0	0	0	0	2
	O60-O75 Complicaciones del trabajo de parto y parto	0	2	1	3	3	0	0	0	0	9
	O85-O92 Complicaciones principalmente relacionadas con el puerperio	0	0	1	0	0	0	0	0	0	1
O95-O99 Otras afecciones obstétricas no clasificadas en otra parte	0	7	3	4	3	4	0	0	0	21	
Total 2012	Total general	0	9	8	9	10	5	1	1	0	43
2013	O10 - O16 Edema, proteinuria y trastornos hipertensivos en el embarazo, el parto y el puerperio	0	1	2	0	0	0	1	0	0	4
	O00 - O08 Embarazo terminado en aborto	0	1	0	1	0	1	0	0	0	3
	O60-O75 Complicaciones del trabajo de parto y parto	0	2	0	0	0	2	0	0	0	4
	O85-O92 Complicaciones principalmente relacionadas con el puerperio	0	0	1	1	1	1	1	0	0	5
	O95-O99 Otras afecciones obstétricas no clasificadas en otra parte	0	3	1	1	4	0	0	0	0	9
Total 2013	Total general	0	7	4	3	5	4	2	0	0	25
2014	O10 - O16 Edema, proteinuria y trastornos hipertensivos en el embarazo, el parto y el puerperio	0	0	1	1	2	1	0	0	0	5
	O00 - O08 Embarazo terminado en aborto	0	0	1	0	0	0	0	0	0	1
	O20 - O29 Otros trastornos maternos relacionados principalmente con el embarazo	0	0	1	0	0	0	0	0	0	1
	O30 - O48 Atención materna relacionada con el feto y la cavidad amniótica y con posibles problemas del parto	0	1	0	0	1	1	0	0	0	3
	O60-O75 Complicaciones del trabajo de parto y parto	0	1	1	0	1	0	1	0	0	4
	O85-O92 Complicaciones principalmente relacionadas con el puerperio	0	0	0	1	0	0	0	0	0	1



ALCALDÍA MAYOR
DE BOGOTÁ D.C.
SECRETARÍA DE SALUD

AÑOS	GRUPO CAUSAS MATERNAS	De 10 a 14 años	De 15 a 19 años	De 20 a 24 años	De 25 a 29 años	De 30 a 34 años	De 35 a 39 años	De 40 a 44 años	De 45 a 49 años	De 50 a 54 años	Total
	095-099 Otras afecciones obstétricas no clasificadas en otra parte	0	0	3	2	3	5	1	0	0	14
Total 2014	Total general	0	2	7	4	7	7	2	0	0	29

Fuente 2012: Bases de datos DANE-RUAF. - Sistema de Estadísticas Vitales AD. Fuente 2013-2014: Bases de datos SDS -RUAF. Datos preliminares.- Sistema de Estadísticas Vitales AD. Fecha de actualización de datos del RUAF: 19 de enero de 2015.

97. Número de nacimientos, mortalidades fetales, abortos en mujeres con edades de 10 a 14 y de 15 a 19 años. Discriminado por localidad.

Tabla 17. Número de nacimientos, mortalidades fetales y abortos en mujeres con edades de 10 a 14 y de 15 a 19 años. Discriminado por localidad. 2012 - 2014

LOCALIDAD	2012			2013			2014		
	10-14 AÑOS	15-19 AÑOS	TOTAL 10 A 19 AÑOS	10-14 AÑOS	15-19 AÑOS	TOTAL 10 A 19 AÑOS	10-14 AÑOS	15-19 AÑOS	TOTAL 10 A 19 AÑOS
01-USAQUEN	19	599	618	11	603	614	23	550	573
02-CHAPINERO	2	152	154	4	156	160	3	125	128
03-SANTAFE	10	365	375	14	341	355	4	282	286
04-SAN CRISTOBAL	50	1491	1541	28	1403	1431	29	1377	1406
05-USME	35	1538	1573	28	1419	1447	31	1293	1324
06-TUNJUELITO	14	555	569	9	553	562	13	492	505
07-BOSA	48	2270	2318	41	2227	2268	48	1924	1972
08-KENNEDY	78	2713	2791	43	2532	2575	56	2324	2380
09-FONTIBON	16	573	589	16	535	551	9	517	526
10-ENGATIVA	28	1348	1376	19	1215	1234	15	1120	1135
11-SUBA	36	2097	2133	60	1999	2059	44	1857	1901
12-BARRIOS UNIDOS	4	190	194	3	193	196	1	172	173
13-TEUSAQUILLO	6	105	111	2	99	101	1	64	65
14-MARTIRES	8	251	259	11	203	214	19	224	243
15-ANTONIO NARIÑO	5	161	166	6	221	227	3	206	209
16-PUENTE ARANDA	9	398	407	4	417	421	6	375	381
17-CANDELARIA	1	48	49	6	59	65	1	78	79
18-RAFAEL URIBE	25	1228	1253	32	1207	1239	24	1131	1155
19-CIUDAD BOLIVAR	87	2854	2941	84	2549	2633	82	2550	2632
20-SUMAPAZ	0	6	6	1	11	12	1	7	8

Cra. 32 No. 12-81
Tel.: 364 9090
www.saludcapital.gov.co
Info: Línea 195





ALCALDÍA MAYOR
DE BOGOTÁ D.C.
SECRETARÍA DE SALUD

LOCALIDAD	2012			2013			2014		
	10-14 AÑOS	15-19 AÑOS	TOTAL 10 A 19 AÑOS	10-14 AÑOS	15-19 AÑOS	TOTAL 10 A 19 AÑOS	10-14 AÑOS	15-19 AÑOS	TOTAL 10 A 19 AÑOS
SIN DATO LOCALIDAD	4	80	84	0	32	32	1	40	41
TOTAL	485	19022	19507	422	17974	18396	414	16708	17122

Fuente 2012: Bases de datos DANE-RUAF. - Sistema de Estadísticas Vitales AD. Fuente 2013-2014: Bases de datos SDS -RUAF. Datos preliminares.- Sistema de Estadísticas Vitales AD. Fecha de actualización de datos del RUAF: 19 de enero de 2015.

Tabla 18. Número de muertes fetales en mujeres de 10 a 14 años y mujeres de 15 a 19 años, según localidad. 2012 – 2013*

LOCALIDAD	2012			2013		
	10 A 14 AÑOS	15 A 19 AÑOS	TOTAL	10 A 14 AÑOS	15 A 19 AÑOS	TOTAL
1-USAQUEN	1	61	62	3	43	46
2-CHAPINERO	1	18	19	1	17	18
3-SANTAFE	0	36	36	1	37	38
4-SAN CRISTOBAL	5	195	200	7	191	198
5-USME	5	112	117	4	109	113
6-TUNJUELITO	1	45	46	2	32	34
7-BOSA	2	130	132	6	120	126
8-KENNEDY	8	132	140	6	118	124
9-FONTIBON	2	59	61	4	43	47
10-ENGATIVA	1	82	83	3	80	83
11-SUBA	9	192	201	12	203	215
12-BARRIOS UNIDOS	0	20	20	2	18	20
13-TEUSAQUILLO	1	10	11	0	6	6
14-MARTIRES	1	29	30	1	22	23
15-ANTONIO NARIÑO	2	30	32	0	24	24
16-PUENTE ARANDA	3	33	36	1	20	21
17-CANDELARIA	0	14	14	0	9	9
18-RAFAEL URIBE	6	117	123	4	100	104
19-CIUDAD BOLIVAR	20	229	249	0	0	0
20-SUMAPAZ	0	0	0	7	190	197
SIN DATO DE LOCALIDAD	1	9	10	0	0	0
Total general	69	1553	1622	64	1382	1446

Fuente: Certificado de Nacido Vivo.-Bases de datos DANE-RUAF-ND (Preliminar 2013)

NOTA*: La información de 2014 aún no se encuentra disponible, se espera publicación DANE.



ALCALDÍA MAYOR
DE BOGOTÁ D.C.
SECRETARÍA DE SALUD

Tabla 19. Número de embarazos que terminaron en aborto en mujeres de 10 a 19 años, por Localidad 2012-2013*

LOCALIDAD	2012			2013		
	10 A 14 AÑOS	15 A 19 AÑOS	TOTAL	10 A 14 AÑOS	15 A 19 AÑOS	TOTAL
1-USAQUÉN	0	37	37	2	33	35
2-CHAPINERO	1	15	16	1	16	17
3-SANTAFE	0	32	32	1	33	34
4-SAN CRISTÓBAL	5	166	171	7	158	165
5-USME	3	85	88	4	84	88
6-TUNJUELITO	1	35	36	1	21	22
7-BOSA	2	107	109	6	106	112
8-KENNEDY	7	102	109	5	87	92
9-FONTIBÓN	2	54	56	3	36	39
10-ENGATIVÁ	1	70	71	3	69	72
11-SUBA	8	167	175	10	175	185
12-BARRIOS UNIDOS	0	17	17	2	16	18
13-TEUSAQUILLO	0	9	9	0	5	5
14-MÁRTIRES	1	28	29	1	17	18
15-ANTONIO NARIÑO	2	28	30	0	21	21
16-PUENTE ARANDA	2	24	26	1	20	21
17-CANDELARIA	0	13	13	0	8	8
18-RAFAEL URIBE	6	93	99	2	78	80
19-CIUDAD BOLÍVAR	17	198	215	7	157	164
20-SUMAPAZ	0	0	0	0	0	0
SIN DATO DE LOCALIDAD	1	4	5	0	2	2
Total general	59	1284	1343	56	1142	1198

Fuente: Certificado de defunción muertes fetales.- Bases de datos DANE-RUAF ND.- Sistema de Estadísticas Vitales SDS.- (Preliminar 2013). NOTA*: La información del 2014 aún no está disponible, se espera publicación del DANE. Fecha de actualización de datos del RUAF: 19 de enero de 2015.

Tabla 20. Número de nacimientos en mujeres con edades de 10 a 14 y de 15 a 19 años, según régimen de aseguramiento

Régimen	2012			2013			2014		
	10-14 años	15-19 años	Total	10-14 años	15-19 años	Total	10-14 años	15-19 años	Total
Contributivo	204	9075	9279	190	8607	8797	188	8288	8476
Subsidiado	203	6868	7071	176	6651	6827	187	6306	6493
Excepción	12	278	290	4	295	299	5	2	2
Especial	0	1	1	0	4	4	0	259	264

Cra. 32 No. 12-81
Tel.: 364 9090
www.saludcapital.gov.co
Info: Línea 195





ALCALDÍA MAYOR
DE BOGOTÁ D.C.
SECRETARÍA DE SALUD

Régimen	2012			2013			2014		
	10-14 años	15-19 años	Total	10-14 años	15-19 años	Total	10-14 años	15-19 años	Total
No asegurado	66	2800	2866	52	2417	2469	34	1853	1887
Sin información	0	0	0	0	0	0	0	0	0
Total	485	19022	19507	422	17974	18396	414	16708	17122

Fuente 2012: Bases de datos DANE-RUAF. - Sistema de Estadísticas Vitales AD. Fuente 2013-2014: Bases de datos SDS -RUAF. Datos preliminares.- Sistema de Estadísticas Vitales AD. Fecha de actualización de datos del RUAF: 19 de enero de 2015.

98. Número de nacimientos generales para el período 2008-2014. Discriminado por localidad de residencia.

Tabla 21. Número de nacimientos generales por localidad 2008-2014

LOCALIDADES	2008	2009	2010	2011	2012	2013	2014
01- USAQUÉN	6433	6449	6339	5885	6133	5898	5999
02-CHAPINERO	1756	1873	2135	1885	1974	1922	1915
03-SANTAFE	2080	1854	1701	1554	1569	1613	1716
04-SAN CRISTÓBAL	7645	7771	7379	6909	6429	6026	6258
05-USME	6580	6617	6103	6097	6054	5555	5358
06-TUNJUELITO	3746	3588	3279	3105	2984	2943	2791
07-BOSA	11111	10964	10641	10432	10302	10146	9968
08-KENNEDY	16257	16023	15705	15344	15547	15180	15024
09-FONTIBÓN	5060	4994	4654	4390	4384	4354	4353
10-ENGATIVÁ	11490	11287	10564	10207	9575	9369	9938
11-SUBA	15699	15723	14680	14436	14375	14473	14749
12-BARRIOS UNIDOS	1735	1744	1677	1780	1639	1662	1591
13-TEUSAQUILLO	1290	1359	1235	1338	1167	1287	1378
14-MÁRTIRES	1433	1330	1260	1211	1225	1207	1266
15-ANTONIO NARIÑO	1249	1298	1133	1305	1052	1305	1267
16-PUENTE ARANDA	3769	3454	3143	3172	2984	3042	3131
17-CANDELARIA	324	336	384	305	334	337	526
18-RAFAEL URIBE	7125	6763	6209	5964	5691	5784	5506
19-CIUDAD BOLÍVAR	11961	11622	11141	10774	10900	9993	10550
20-SUMAPAZ	59	43	35	18	30	37	28
SIN DATO DE LOCALIDAD	761	567	635	117	275	121	159
Total Bogotá	117563	115659	110032	106228	104623	102254	103471

Fuente: Certificado nacido vivo.-Bases de datos DANE y RUAF.-Sistema de Estadísticas Vitales (Preliminar 2013-2014). Fecha de actualización de datos del RUAF: 19 de enero de 2015.



ALCALDÍA MAYOR
DE BOGOTÁ D.C.
SECRETARÍA DE SALUD

99. Prevalencia de bajo peso al nacer 2008-2014. Discriminado por localidad, sexo.

El bajo peso al nacer se considera uno de los indicadores más importantes para evaluar la calidad de vida de la población y bajo la misma perspectiva, se considera el eslabón primordial en la cadena de causalidad de la mortalidad perinatal, de patologías del periodo neonatal y problemas de salud del primer año de vida; en razón a que genera un incremento innecesario en la demanda de atención médica, causa trastornos familiares y sobrecarga los presupuestos de los servicios de cuidados intensivos y neonatales especiales, también se asocia con alteraciones en el desarrollo psicomotor y algunas revisiones sugieren que más de 50% de la morbilidad neurológica crónica es atribuible a este trastorno.

Para la ciudad de Bogotá, los nacimientos con bajo peso, son todavía una lamentable realidad que cubre a cerca del 12% del total de nacidos vivos anualmente y para el 2014 se evidencia una leve reducción de los casos que afecta positivamente la prevalencia. Dentro de los factores, que explican la presentación del evento están la amenaza de parto pre-término, ruptura prematura de membranas, presencia de pre eclampsia, infecciones urinarias, vaginosis, hemorragias, edad de la madre, deficiencia en el incremento de peso durante la gestación, periodo intergénésico corto y determinantes psicosociales como el estado civil de la madre y el embarazo no planeado. Lo anterior significa que el bajo peso al nacer, tiene su origen en factores asociados a condiciones de accesibilidad y calidad en los servicios de salud para la madre gestante y a problemas de carácter social y económico relacionados con la imposibilidad de tener una adecuada alimentación durante el período de gestación.

Tabla 22. Prevalencia de bajo peso al nacer por localidad y sexo 2008-2014

LOCALIDAD	2008		2009		2010		2011		2012		2013		2014	
	PREVALENCIA BPN													
	MASC ULINO	FEME NINO	MASC ULINO	FEME NINO	MASC ULINO	FEME NINO	MASC ULINO	FEME NINO	MASC ULINO	FEME NINO	MASC ULINO	FEME NINO	MASC ULINO	FEME NINO
01. USAQUÉN	11,7	13,6	11,5	14,5	10,8	14	11,3	13,9	12,2	14,2	11,4	13,8	11,3	13
02. CHAPINERO	12,8	14	13,3	18	12,1	16,6	11,3	17,5	12,9	16,4	13,1	13	10,6	12
03. SANTA FE	12,3	15,5	14	16,4	11,5	15,6	10,6	17,9	13,3	13,5	14,1	16,8	11	17,6
04. SAN CRISTÓBAL	11,3	14,7	13,1	16,1	13,6	15,7	13	15,1	12,6	15,6	11,3	14,5	12	14,1
05. USME	12,3	14,9	13,2	14,7	13,2	15,2	12,3	14,2	12,5	13,7	11,9	15,1	12,3	14,7
06. TUNJUELITO	11,7	13,9	10,7	13,1	13,1	14,6	10,8	15,6	10,1	13,2	11	14,7	11,9	13
07. BOSA	11,6	12,7	10,7	12,8	12,4	13,9	12,8	15,4	11,6	13,7	11,2	13,5	10,8	11,5



ALCALDÍA MAYOR
DE BOGOTÁ D.C.
SECRETARÍA DE SALUD

LOCALIDAD	2008		2009		2010		2011		2012		2013		2014	
	PREVALENCIA BPN													
	MASC ULINO	FEME NINO	MASC ULINO	FEME NINO	MASC ULINO	FEME NINO	MASC ULINO	FEME NINO	MASC ULINO	FEME NINO	MASC ULINO	FEME NINO	MASC ULINO	FEME NINO
08. KENNEDY	11,2	13,3	10,8	13,7	12,2	12,9	11,8	14,4	12,1	13,4	12,2	14,2	10,7	13
09. FONTIBÓN	11,2	13,8	11	14,5	9,8	12,8	11,1	14,7	11,5	12,1	10,4	13,2	10,6	11,7
10. ENGATIVÁ	10,4	13	11,3	13,3	10,9	14,2	11,2	13,8	11,1	13,7	11,6	12,8	10,9	13,1
11. SUBA	11,7	13,5	11,4	13,6	11,2	13,2	11,8	14,2	12,1	14,3	11,4	13,9	12,2	13,4
12. BARRIOS UNIDOS	11,4	12,2	12,1	14,4	11,8	16,1	11,5	15,4	11,1	15	11,7	13	9,3	13,9
13. TEUSAQUILLO	10,4	12,1	10,4	14	11,6	11,6	10,6	12,6	12,7	16,2	11,7	16,5	11,6	13,3
14. LOS MÁRTIRES	9,8	13,1	11,4	14,4	11,4	17,1	16,4	13,7	12,9	15,5	12,5	15,1	12,7	12,2
15. ANTONIO NARIÑO	8,9	9,2	12,1	13,8	9,3	12,7	13,2	14,8	10,6	13	10,5	15,4	12,5	14,5
16. PUENTE ARANDA	11,7	11,7	11,2	11,6	12,9	12,2	11,3	14,1	12,6	11,5	10,3	14,4	10,3	11,8
17. LA CANDELARIA	12,7	14,7	15,8	17	14,6	12,8	11,9	20,4	14,4	17,3	11,6	16	10,1	14,9
18. RAFAEL URIBE URIBE	10,1	13,7	11,7	14	11,6	14,4	11,9	14,5	12,4	14,6	11,2	13,5	11,3	12,5
19. CIUDAD BOLÍVAR	11,4	13,8	12,8	14,5	11,7	15,3	12,6	15	11,6	14	12,2	15,5	11,8	14
20. SUMAPAZ	14,3	19,4	8,3	21,1	5,9	11,1	33,3	33,3	5,6	8,3	4,3	14,3	30	16,7
99. SIN INFORMACIÓ N	16	17,1	14	22,9	12,9	17,9	21,4	29,5	12,5	13	22,9	15,7	20,3	23,8
TOTAL GENERAL	11,4	13,5	11,7	14,1	11,8	14,1	12	14,7	11,9	13,9	11,6	14,1	11,3	13,2

Fuente: Base de datos aplicativo Web Ruaf_ND, Datos Preliminares*. SISTEMA DE VIGILANCIA ALIMENTARIA Y NUTRICIONAL SISVAN D.C. Fecha de actualización de datos del RUAF: 19 de enero de 2015.

100. Prevalencias de enfermedades 2008-2014. Discriminado por localidad.

A partir de la Ley 100 de 1993 el sistema de información quedo segmentado, es decir, que parte de la información de las atenciones en salud en un Ente Territorial son procesadas y analizadas por este y corresponden a la población pobre no asegurada (vinculados). La otra población afiliada al régimen contributivo y subsidiado, por norma, es recopilada por el Ministerio de Salud y Protección Social y por tanto no se encuentra disponible para su análisis por el Ente Territorial.



ALCALDÍA MAYOR
DE BOGOTÁ D.C.
SECRETARÍA DE SALUD

101. Mortalidad general por enfermedades contagiosas (IRA, EDA, Sexuales, virales) 2008-2014. Discriminado por localidad de residencia y sexo.

Tabla 23. Número de muertes generales por Enfermedades Infecciosas y Parasitarias por Localidad - Sexo. Agrupación 105 Causas (A00-B99), según localidad de residencia, sexo y año. 2008-2010

LOCALIDAD	2008			2009			2010		
	HOMBRES	MUJERES	TOTAL	HOMBRES	MUJERES	TOTAL	HOMBRES	MUJERES	TOTAL
1-USAQUÉN	15	13	28	25	13	38	19	8	27
2-CHAPINERO	12	4	16	11	6	17	5	6	11
3-SANTAFE	16	7	23	12	4	16	14	8	22
4-SAN CRISTÓBAL	37	16	53	31	20	51	31	24	55
5-USME	16	9	25	16	5	21	11	5	16
6-TUNJUELITO	15	7	22	13	8	21	9	7	16
7-BOSA	32	16	48	28	17	45	34	20	54
8-KENNEDY	53	24	77	47	22	69	50	22	72
9-FONTIBÓN	19	6	25	11	12	23	21	6	27
10-ENGATIVÁ	53	34	87	53	24	77	42	16	58
11-SUBA	51	19	70	50	27	77	44	18	62
12-BARRIOS UNIDOS	7	2	9	12	6	18	10	4	14
13-TEUSAQUILLO	8	5	13	14	5	19	10	9	19
14-MÁRTIRES	13	6	19	14	6	20	21	3	24
15-ANTONIO NARIÑO	4	2	6	2	3	5	6	1	7
16-PUENTE ARANDA	12	11	23	14	11	25	17	8	25
17-CANDELARIA	3	0	3	3	0	3	3	1	4
18-RAFAEL URIBE	27	12	39	29	17	46	25	11	36
19-CIUDAD BOLÍVAR	35	13	48	33	13	46	36	18	54
20-SUMAPAZ	1	0	1	0	0	0	0	0	0
SIN DATO DE LOCALIDAD	28	10	38	23	4	27	20	8	28
Total general	457	216	673	441	223	664	428	203	631

Fuente: Bases de datos DANE-RUAF ND.- Sistema de Estadísticas Vitales SDS.- (Preliminar 2013). Fecha de actualización de datos del RUAF: 19 de enero de 2015.



ALCALDÍA MAYOR
DE BOGOTÁ D.C.
SECRETARÍA DE SALUD

Tabla 24. Número de muertes generales por Enfermedades Infecciosas y Parasitarias por Localidad - Sexo. Agrupación 105 Causas (A00-B99), según localidad de residencia, sexo y año. 2011-2013

LOCALIDAD	2011			2012			2013		
	HOMBRES	MUJERES	TOTAL	HOMBRES	MUJERES	TOTAL	HOMBRES	MUJERES	TOTAL
1-USAQUÉN	21	4	25	21	17	38	23	11	34
2-CHAPINERO	15	8	23	9	4	13	14	8	22
3-SANTAFE	16	7	23	15	4	19	21	6	27
4-SAN CRISTÓBAL	23	19	42	17	21	38	31	10	41
5-USME	21	12	33	14	9	23	18	7	25
6-TUNJUELITO	16	8	24	9	10	19	18	4	22
7-BOSA	32	16	48	31	13	44	29	11	40
8-KENNEDY	53	20	73	51	32	83	58	28	86
9-FONTIBÓN	23	3	26	17	5	22	16	15	31
10-ENGATIVÁ	51	27	78	37	17	54	46	18	64
11-SUBA	38	27	65	42	25	67	41	31	72
12-BARRIOS UNIDOS	14	7	21	11	8	19	11	3	14
13-TEUSAQUILLO	8	8	16	10	8	18	6	6	12
14-MÁRTIRES	12	8	20	8	6	14	12	5	17
15-ANTONIO NARIÑO	11	5	16	9	3	12	12	2	14
16-PUENTE ARANDA	19	9	28	19	10	29	21	3	24
17-CANDELARIA	10	2	12	3	0	3	8	1	9
18-RAFAEL URIBE	20	21	41	32	14	46	24	11	35
19-CIUDAD BOLÍVAR	41	23	64	33	17	50	38	19	57
20-SUMAPAZ	0	0	0	1	0	1	0	0	0
SIN DATO DE LOCALIDAD	11	6	17	17	9	26	4	1	5
Total general	455	240	695	406	232	638	451	200	651

Fuente: Bases de datos DANE-RUAF ND.- Sistema de Estadísticas Vitales SDS.- (Preliminar 2013). Fecha de actualización de datos del RUAF: 19 de enero de 2015.



ALCALDÍA MAYOR
DE BOGOTÁ D.C.
SECRETARÍA DE SALUD

Tabla 25. Número de muertes generales por Enfermedades del Sistema Respiratorio por localidad, sexo y año. Agrupación 105 Causas (J00-J99) 2008-2010

LOCALIDAD	2008			2009			2010		
	HOMBRES	MUJERES	TOTAL	HOMBRES	MUJERES	TOTAL	HOMBRES	MUJERES	TOTAL
1-USAQUEN	101	121	222	94	107	201	113	117	230
2-CHAPINERO	35	53	88	30	41	71	40	58	98
3-SANTAFE	42	38	80	40	30	70	44	22	66
4-SAN CRISTOBAL	135	114	249	117	113	230	102	94	196
5-USME	58	45	103	58	52	110	58	50	108
6-TUNJUELITO	58	44	102	53	47	100	57	54	111
7-BOSA	84	87	171	89	67	156	86	98	184
8-KENNEDY	171	170	341	161	158	319	188	189	377
9-FONTIBON	66	70	136	68	61	129	57	77	134
10-ENGATIVA	175	180	355	179	168	347	191	178	369
11-SUBA	183	203	386	179	189	368	181	214	395
12-BARRIOS UNIDOS	55	72	127	64	54	118	72	80	152
13-TEUSAQUILLO	35	44	79	34	52	86	39	55	94
14-MARTIRES	51	35	86	31	28	59	40	30	70
15-ANTONIO NARIÑO	27	30	57	22	21	43	16	24	40
16-PUENTE ARANDA	82	62	144	69	75	144	66	62	128
17-CANDELARIA	7	5	12	6	4	10	11	9	20
18-RAFAEL URIBE	111	94	205	95	88	183	108	89	197
19-CIUDAD BOLIVAR	116	91	207	106	96	202	119	109	228
20-SUMAPAZ	0	1	1	0	0	0	3	0	3
SIN DATO DE LOCALIDAD	106	47	153	69	28	97	59	40	99
Total general	1698	1606	3304	1564	1479	3043	1650	1649	3299

Fuente: Bases de datos DANE-RUAF ND.- Sistema de Estadísticas Vitales SDS.- (Preliminar 2013). Fecha de actualización de datos del RUAF: 19 de enero de 2015.



ALCALDÍA MAYOR
DE BOGOTÁ D.C.
SECRETARÍA DE SALUD

Tabla 26. Número de muertes generales por Enfermedades del Sistema Respiratorio por localidad, sexo y año. Agrupación 105 Causas (J00-J99) 2011-2013

LOCALIDAD	2011			2012			2013		
	HOMBRES	MUJERES	TOTAL	HOMBRES	MUJERES	TOTAL	HOMBRES	MUJERES	TOTAL
1-USAQUEN	104	125	229	122	140	262	108	142	250
2-CHAPINERO	37	62	99	30	40	70	35	61	96
3-SANTAFE	38	32	70	39	26	65	47	40	87
4-SAN CRISTOBAL	129	99	228	134	103	237	118	102	220
5-USME	73	53	126	54	67	121	58	57	115
6-TUNJUELITO	41	54	95	48	58	106	46	50	96
7-BOSA	83	95	178	107	108	215	103	93	196
8-KENNEDY	163	191	354	175	184	359	179	161	340
9-FONTIBON	59	77	136	72	73	145	45	74	119
10-ENGATIVA	164	209	373	170	188	358	174	179	353
11-SUBA	163	200	363	175	232	407	214	217	431
12-BARRIOS UNIDOS	50	57	107	52	71	123	58	62	120
13-TEUSAQUILLO	26	55	81	45	51	96	33	48	81
14-MARTIRES	29	32	61	34	29	63	36	34	70
15-ANTONIO NARIÑO	37	35	72	27	26	53	39	26	65
16-PUENTE ARANDA	70	72	142	59	66	125	84	75	159
17-CANDELARIA	13	6	19	8	5	13	12	6	18
18-RAFAEL URIBE	92	88	180	86	95	181	105	113	218
19-CIUDAD BOLIVAR	126	106	232	110	95	205	114	93	207
20-SUMAPAZ	2	1	3	1	1	2	1	0	1
SIN DATO DE LOCALIDAD	26	15	41	39	20	59	19	2	21
Total general	1525	1664	3189	1587	1678	3265	1628	1635	3263

Fuente: Bases de datos DANE-RUAF ND.- Sistema de Estadísticas Vitales SDS.- (Preliminar 2013). Fecha de actualización de datos del RUAF: 19 de enero de 2015.



ALCALDÍA MAYOR
DE BOGOTÁ D.C.
SECRETARÍA DE SALUD

102. Mortalidad general por enfermedades degenerativas o crónicas 2008-2014. Discriminado por localidad de residencia y sexo.

Al hacer el análisis de las principales causas se evidencia que las patologías cardiovasculares, la diabetes mellitus, las enfermedades pulmonares crónicas, la insuficiencia renal crónica y el cáncer son las más frecuentes

Respecto al cáncer, se ha observado con mayor frecuencia cáncer mama, cuello uterino, próstata, gástrico y pulmón. En los menores de 18 años las patologías con mayor frecuencia son leucemias agudas pediátricas, asma, insuficiencia renal crónica y linfomas.

La mayoría de nuestros pacientes tiene un nivel educativo de básica primaria y su ocupación es el hogar, lo cual indica que no tiene mucho conocimiento de su enfermedad ni la importancia del tratamiento y además con bajos ingresos no siendo posible su auto sustento en el tratamiento.

Con la realización de las unidades de análisis de mortalidad evitable en las personas menores 70 años con condiciones crónicas a nivel distrital de acuerdo al protocolo generado en el 2013 se generó apoyo a las acciones generadas (modelo de atención) para el manejo de pacientes con condiciones crónicas. En el análisis de mortalidad las demoras no fueron la causa directa de la mortalidad pero nos permite mejorar calidad de la atención. Encontrando que el 83% de las historias analizadas presentaron demoras, la demora más frecuente es la 4 no valoración integral o seguimiento adecuado valorando el riesgo de cada paciente y 3 dificultades para acceder a laboratorios, medicamentos y procedimientos desde la aseguradora. En la demora dos encontramos casos donde el paciente es remitido entre instituciones siendo difícil el transporte para la remisión, o no le es fácil transportarse de su lugar de residencia a una institución.

Dado el comportamiento del cáncer, se implementó el Registro poblacional de cáncer D.C. (RPCB) a través del desarrolló un módulo para la vigilancia del registro poblacional de cáncer dentro del sistema de información SIVIGILA D.C. en trece hospitales de Bogotá D.C. (Fundación Santa Fe , Liga contra el cáncer, la victoria, Colsanitas, Misericordia, Jorge Piñeros-Corpas, San Rafael, Clínica de la 100, Clínica vascular navarra, San José , y J.N.Corpas - J.N.Corpas y Jorge Piñeros con procesos administrativos independientes) y Fundemos Centros de Investigación de Cáncer y Hemato-oncologos, lo que permite profundizar el análisis de la mortalidad por cáncer en la ciudad.



ALCALDÍA MAYOR
DE BOGOTÁ D.C.
SECRETARÍA DE SALUD

Tabla 27. Mortalidad por enfermedades crónicas en menores de 70 años por localidad y sexo 2009 – 2011

LOCALIDADES	2009				2010				2011			
	hombre	mujer	Número	Tasa	hombre	mujer	Número	Tasa	hombre	mujer	Número	Tasa
01-USAQUEN	14	40	54	12,3	78	110	188	21,4	75	110	185	18,1
02-CHAPINERO	4	20	24	19,7	70	121	191	26,9	63	98	161	33,1
03-SANTAFE	9	18	27	25,9	54	104	158	35,5	56	90	146	38,4
04-SAN CRISTOBAL	34	47	81	20,4	59	77	136	25,8	53	72	125	27,4
05-USME	18	31	49	14,3	37	72	109	20,3	57	75	132	16
06-TUNJUELITO	17	36	53	27,4	44	56	100	19,7	56	53	109	27,5
07-BOSA	42	57	99	18,3	42	58	100	24,3	33	62	95	22,3
08-KENNEDY	71	111	182	18,8	39	56	95	19,3	33	47	80	19,6
09-FONTIBON	13	28	41	12,9	39	31	70	22,7	24	55	79	17,1
10-ENGATIVA	42	101	143	18,1	28	45	73	19,9	19	37	56	19,1
11-SUBA	57	112	169	17,2	16	37	53	19,6	16	40	56	15,7
12-BARRIOS UNIDOS	11	23	34	15,8	14	24	38	17,6	19	32	51	10,6
13-TEUSAQUILLO	7	23	30	22,5	15	19	34	20,1	12	31	43	18,5
14-LOS MARTIRES	6	18	24	26,1	18	21	39	30,4	20	22	42	34,6
15-ANTONIO NARIÑO	11	11	22	21,6	17	23	40	17,6	8	16	24	23,5
16-PUENTE ARANDA	21	33	54	22,1	17	12	29	22,1	14	19	33	23
17-LA CANDELARIA			0	0	14	12	26	26,3	10	14	24	52,7
18-RAFAEL URIBE	28	51	79	21,7	6	15	21	27,3	11	15	26	26,5
19-CUIDAD BOLIVAR	51	74	125	20,7	3	5	8	17,7	6	4	10	21,3
20-SUMAPAZ			0	0	0	3	3	16,8	1	1	2	33,4
SIN DATO	18	12	30		0	0	0		0	0	0	
Total general	474	846	1320	18,9	610	901	1511	21,9	586	893	1479	20,8

Fuente: Bases de datos DANE-RUAF-ND.-Análisis Demográfico. 2009 – 2013 - Análisis Demográfico- Vigilancia Salud Pública Crónicos Preliminares 2014. Tasa por 100.000 menores de 70 años. Fecha de actualización de datos del RUAF: 19 de enero de 2015. Numerador: número de casos de personas con enfermedades crónicas en menores de 70 años y Denominador: proyecciones poblacionales DANE.

Tabla 28. Mortalidad por enfermedades crónicas en menores de 70 años por localidad y sexo 2012 – 2014

LOCALIDADES	2012				2013				2014 (preliminar)			
	homb	mujer	Nú	Tasa	homb	mujer	Núm	Tasa	homb	mujer	Núm	Tasa
01-USAQUEN	33	52	85	18,8	41	52	93	20,4	39	46	85	18,3
02-CHAPINERO	14	14	28	22,5	21	21	42	33,5	7	9	16	13,1
03-SANTAFE	16	19	35	33,7	15	12	27	26	7	11	18	17,7
04-SAN CRISTOBAL	45	58	103	26,2	36	60	96	24,5	46	48	94	23,9

Cra. 32 No. 12-81
Tel.: 364 9090
www.saludcapital.gov.co
Info: Línea 195



BOGOTÁ
HUMANANA



ALCALDÍA MAYOR
DE BOGOTÁ D.C.
SECRETARÍA DE SALUD

LOCALIDADES	2012				2013				2014 (preliminar)			
	homb	mujer	Núm	Tasa	homb	mujer	Núm	Tasa	homb	mujer	Núm	Tasa
05-USME	32	40	72	18,4	20	38	58	14,3	29	39	68	16,3
06-TUNJUELITO	22	29	51	26,6	13	17	30	15,7	28	15	43	22,2
07-BOSA	47	79	126	21,6	29	63	92	15,4	40	73	113	18,6
08-KENNEDY	92	104	196	19,7	59	104	163	16,2	61	99	160	15,7
09-FONTIBON	22	42	64	18,8	23	33	56	16,1	18	48	66	18,6
10-ENGATIVA	68	86	154	19	54	93	147	18	55	110	165	20,1
11-SUBA	57	131	188	17,9	74	100	174	16,2	66	99	165	15
12-BARRIOS UNIDOS	12	20	32	14,7	18	29	47	21,5	9	17	26	11,7
13-TEUSAQUILLO	10	15	25	18,4	12	15	27	19,8	11	11	22	16
14-LOS MARTIRES	13	15	28	30,2	9	19	28	30,2	7	13	20	21,8
15-ANTONIO NARIÑO	11	11	22	21,6	5	10	15	14,7	9	9	18	18
16-PUENTE ARANDA	26	38	64	26,4	19	29	48	19,9	20	17	37	15,2
17-LA CANDELARIA	2	4	6	26,4	1	8	9	39,6	2	9	11	48,6
18-RAFAEL URIBE	34	59	93	25,7	33	58	91	25,3	40	53	93	26
19-CUIDAD BOLIVAR	53	86	139	21,9	38	60	98	15,2	26	94	120	18,1
20-SUMAPAZ	19	11	30	0	1		1	16,6	0	-	0	0
SIN DATO			0		7	7	14		6	4	10	
Total general	628	913	1541	21,2	528	828	1356	18,5	526	824	1350	18,1

Fuente: Bases de datos DANE-RUAF-ND.-Análisis Demográfico. 2009 – 2013 - Análisis Demográfico- Vigilancia Salud Pública Crónicos Preliminares 2014. Tasa por 100.000 menores de 70 años. Fecha de actualización de datos del RUAF: 19 de enero de 2015. Numerador: número de casos de personas con enfermedades crónicas en menores de 70 años y Denominador: proyecciones poblacionales DANE.

103. Prevalencia y número de desnutrición global para menores de 5 años. Discriminado por localidad, sexo.

Tabla 29. Prevalencia de desnutrición en menores de 5 años global por sexo y localidad

LOCALIDAD DE RESIDENCIA	2010			2011			2012			2013			2014		
	PREV. DNT GLOBAL		TOTAL NIÑOS Y NIÑAS CAPTADOS POR EL SISVAN	PREV. DNT GLOBAL		TOTAL NIÑOS Y NIÑAS CAPTADOS POR EL SISVAN	PREV. DNT GLOBAL		TOTAL NIÑOS Y NIÑAS CAPTADOS POR EL SISVAN	PREV. DNT GLOBAL		TOTAL NIÑOS Y NIÑAS CAPTADOS POR EL SISVAN	PREV. DNT GLOBAL		TOTAL NIÑOS Y NIÑAS CAPTADOS POR EL SISVAN
	F	M		F	M		F	M		F	M		F	M	
USAQUÉN	5,1	6,1	11125	4,3	5,7	10354	4,9	5,8	11162	4,6	5	11913	4,7	5,4	11839
CHAPINERO	6,1	5,7	2760	5,3	4,2	2541	4,9	5,1	2868	4,5	5	3443	4,5	4,9	3636
SANTA FE	6,5	6,5	6634	5,4	5,4	4941	5,8	4,9	4981	4,9	4,9	7418	4,4	4,9	7951
SAN CRISTÓBAL	6,9	7,3	13736	7,1	7,2	15674	7,4	7,4	12716	5,7	6,7	17169	5,6	5,9	17851

Cra. 32 No. 12-81
Tel.: 364 9090
www.saludcapital.gov.co
Info: Línea 195





ALCALDÍA MAYOR
DE BOGOTÁ D.C.
SECRETARÍA DE SALUD

LOCALIDAD DE RESIDENCIA	2010		2011		2012		2013		2014						
	PREV. DNT GLOBAL	TOTAL NIÑOS Y NIÑAS CAPTADOS	PREV. DNT GLOBAL	TOTAL NIÑOS Y NIÑAS CAPTADOS	PREV. DNT GLOBAL	TOTAL NIÑOS Y NIÑAS CAPTADOS	PREV. DNT GLOBAL	TOTAL NIÑOS Y NIÑAS CAPTADOS	PREV. DNT GLOBAL	TOTAL NIÑOS Y NIÑAS CAPTADOS					
USME	5,9	5,8	16637	6,1	5,8	16130	5,8	5,6	13202	5,3	5,4	16292	5,8	5,4	16045
TUNJUELITO	5,7	4,9	4841	7,9	7	5002	5,8	5,3	5716	4,8	5	6537	4,3	4,9	7163
BOSA	4,9	5,1	30513	4,4	4,8	30638	4,2	4,6	25250	4,1	4,2	31245	4,4	4,5	32850
KENNEDY	4,2	4,4	21215	4	4,1	26596	4,3	4,6	23535	4,2	4,3	35863	6	6,1	37351
FONTIBÓN	3,9	5,2	9517	3,3	4	9854	3,3	3,7	10272	3,3	4,3	9974	4,3	4,2	10068
ENGATIVÁ	4,3	4,9	18216	4,6	4,8	17179	4,1	3,9	19349	4,4	4,6	22365	4,2	4,1	21528
SUBA	4,6	4,7	35013	4	4,6	34956	4,1	4,5	29085	4,1	4,4	31344	4,1	4,4	31835
BARRIOS. UNIDOS	4,7	5,4	2125	4,4	5,1	2092	4,2	4,2	2300	4,1	4,4	3019	3,4	4,2	3224
TEUSAQUILLO	5,6	4,7	1290	4,7	5,5	1150	5,3	5,6	1780	4,2	3,8	2516	3,2	3,7	2356
MÁRTIRES	5,2	6,2	1395	4,2	5,3	2392	5,8	5,7	2720	4,6	4,9	3294	6,1	5,9	3589
ANTONIO NARIÑO	4,7	6,1	2114	5,1	6,9	2528	6	6,5	1687	4,3	5,2	2436	4,9	4,1	2351
PUENTE ARANDA	3,9	3,6	4478	3,7	4,9	6110	4	4,4	6916	3,9	4,4	7951	5,2	5	8431
CANDELARIA	5	6,2	1052	4,6	5,5	2269	6,8	5,1	2089	5,1	5,5	1650	5,1	3,8	1724
RAFAEL URIBE URIBE	6,4	6,7	12080	7,6	7,6	13554	6,5	6,6	10788	5,9	6,5	14310	4,8	5,4	12622
CIUDAD BOLÍVAR	5,6	5,4	20471	5,7	6,4	17733	6,2	6,5	24099	5,7	6,2	19661	5,9	6,1	19160
SUMAPAZ	6,6	2,9	338	3,8	7	313	3,2	7,2	391	3,8	6,2	250	2,9	1,1	157
SIN DATO	5,2	7	6434	5,5	5,8	6766	7,2	6,4	5006	7,2	7,4	5918	5,6	5,9	10503
Total Bogotá	5,1	5,4	221984	5	5,4	228772	5	5,2	215912	4,7	5	254568	5	5,1	262234

Fuente: SISTEMA DE VIGILANCIA ALIMENTARIA Y NUTRICIONAL SISVAN D.C. Fecha de actualización 19 de enero de 2015. Numerador: casos de desnutrición. Denominador: menores de 5 años captados por el SISVAN

104. Tasa y número de mortalidad en menores de 5 años por desnutrición crónica y aguda. Discriminado por localidad, sexo.

Tabla 30. Casos y tasa de mortalidad por desnutrición en menores de 5 años por localidad

LOCALIDADES	2010		2011		2012		2013		2014	
	Número muertes	Tasa por 100000 <5 años	Número muertes	Tasa por 100000 <5 años	Número muertes	Tasa por 100000 <5 años	Número muertes	Tasa por 100000 <5 años	Número muertes	Tasa por 100000 <5 años
USAQUÉN	0	0	0	0	0	0	0	0	0	0
CHAPINERO	0	0	0	0	0	0	0	0	0	0
SANTAFE	1	11,2	0	0	0	0	0	0	0	0
SAN CRISTÓBAL	0	0	1	2,7	0	0	0	0	0	0
USME	1	2,7	0	0	0	0	0	0	0	0



ALCALDÍA MAYOR
DE BOGOTÁ D.C.
SECRETARÍA DE SALUD

LOCALIDADES	2010		2011		2012		2013		2014	
	Número muertes	Tasa por 100000	Número muertes	Tasa por 100000	Número muertes	Tasa por 100000	Número muertes	Tasa por 100000	Número muertes	Tasa por 100000
TUNJUELITO	0	0	0	0	0	0	0	0	0	0
BOSA	2	3,6	0	0	1	1,8	0	0	0	0
KENNEDY	3	3,5	0	0	0	0	0	0	0	0
FONTIBÓN	0	0	0	0	0	0	0	0	0	0
ENGATIVÁ	0	0	0	0	0	0	0	0	0	0
SUBA	0	0	1	1,2	0	0	0	0	0	0
BARRIOS UNIDOS	0	0	0	0	0	0	0	0	0	0
TEUSAQUILLO	0	0	0	0	0	0	0	0	0	0
MÁRTIRES	0	0	0	0	0	0	0	0	0	0
ANTONIO NARINO	0	0	0	0	0	0	0	0	0	0
PUENTE ARANDA	0	0	0	0	0	0	0	0	0	0
CANDELARIA	0	0	0	0	0	0	0	0	0	0
RAFAEL URIBE	0	0	0	0	1	3,2	0	0	0	0
CIUDAD BOLÍVAR	0	0	2	3	2	3	0	0	0	0
SUMAPAZ	0	0	0	0	0	0	0	0	0	0
SIN LOCALIDAD	0	0	1	0	0	0	0	0	0	0
TOTAL	7	1,2	5	0,8	4	0,7	0	-	0	-

Fuente: Base de datos aplicativo Web Ruaf_ND, Datos Preliminares*. Fecha de actualización de datos del RUAF 19 de enero de 2015.

Tabla 31. Casos de mortalidad por desnutrición en menores de 5 años por localidad y sexo

LOCALIDAD	2010			2011			2012			2013			2014		
	HOM BRES	MUJ ERES	TO TAL	HOM BRES	MUJ ERES	TO TAL	HOM BRES	MUJ ERES	TO TAL	HOM BRES	MUJ ERES	TO TAL	HOM BRES	MUJ ERES	TO TAL
1-USAQUÉN	0	0	0	0	0	0	0	0	0	0	0	0	0	0	0
2-CHAPINERO	0	0	0	0	0	0	0	0	0	0	0	0	0	0	0
3-SANTAFE	0	1	1	0	0	0	0	0	0	0	0	0	0	0	0
4-SAN CRISTÓBAL	0	0	0	0	1	1	0	0	0	0	0	0	0	0	0
5-USME	1	0	1	0	0	0	0	0	0	0	0	0	0	0	0
6-TUNJUELITO	0	0	0	0	0	0	0	0	0	0	0	0	0	0	0
7-BOSA	0	2	2	0	0	0	0	1	1	0	0	0	0	0	0
8-KENNEDY	1	2	3	0	0	0	0	0	0	0	0	0	0	0	0
9-FONTIBÓN	0	0	0	0	0	0	0	0	0	0	0	0	0	0	0
10-ENGATIVÁ	0	0	0	0	0	0	0	0	0	0	0	0	0	0	0

Cra. 32 No. 12-81
Tel.: 364 9090
www.saludcapital.gov.co
Info: Línea 195



BOGOTÁ
HUMANANA



ALCALDÍA MAYOR
DE BOGOTÁ D.C.
SECRETARÍA DE SALUD

LOCALIDAD	2010			2011			2012			2013			2014		
	HOM BRES	MUJ ERES	TO TAL	HOM BRES	MUJ ERES	TO TAL	HOM BRES	MUJ ERES	TO TAL	HOM BRES	MUJ ERES	TO TAL	HOM BRES	MUJ ERES	TO TAL
11-SUBA	0	0	0	0	1	1	0	0	0	0	0	0	0	0	0
12-BARRIOS UNIDOS	0	0	0	0	0	0	0	0	0	0	0	0	0	0	0
13-TEUSAQUILLO	0	0	0	0	0	0	0	0	0	0	0	0	0	0	0
14-MÁRTIRES	0	0	0	0	0	0	0	0	0	0	0	0	0	0	0
15-ANTONIO NARIÑO	0	0	0	0	0	0	0	0	0	0	0	0	0	0	0
16-PUENTE ARANDA	0	0	0	0	0	0	0	0	0	0	0	0	0	0	0
17-CANDELARIA	0	0	0	0	0	0	0	0	0	0	0	0	0	0	0
18-RAFAEL URIBE	0	0	0	0	0	0	1	0	1	0	0	0	0	0	0
19-CIUDAD BOLÍVAR	0	0	0	1	1	2	1	1	2	0	0	0	0	0	0
20-SUMAPAZ	0	0	0	0	0	0	0	0	0	0	0	0	0	0	0
SIN DATO DE LOCALIDAD	0	0	0	1	0	1	0	0	0	0	0	0	0	0	0
Total general	2	5	7	2	3	5	2	2	4	0	0	0	0	0	0

Fuente: Fuente: Base de datos aplicativo Web Ruaf_ND, Datos Preliminares*. SISTEMA DE VIGILANCIA ALIMENTARIA Y NUTRICIONAL SISVAN D.C.

Tabla 32. Casos de mortalidad por desnutrición por localidad y aseguramiento

LOCALIDAD	2010				2011			2012				
	CONTRIBU TIVO	SUBSIDIA DO	NO ASEGURA DO	TOT AL	SUBSIDIA DO	NO ASEGURA DO	TOT AL	CONTRIBU TIVO	SUBSIDIA DO	NO ASEGURA DO	SIN INFORMAC ION	TOT AL
1-USAQUÉN	0	0	0	0	0	0	0	0	0	0	0	0
2-CHAPINERO	0	0	0	0	0	0	0	0	0	0	0	0
3-SANTAFE	0	1	0	1	0	0	0	0	0	0	0	0
4-SAN CRISTÓBAL	0	0	0	0	1	0	1	0	0	0	0	0
5-USME	0	0	1	1	0	0	0	0	0	0	0	0
6-TUNJUELITO	0	0	0	0	0	0	0	0	0	0	0	0
7-BOSA	1	0	1	2	0	0	0	0	1	0	0	1
8-KENNEDY	2	1	0	3	0	0	0	0	0	0	0	0
9-FONTIBÓN	0	0	0	0	0	0	0	0	0	0	0	0
10-ENGATIVÁ	0	0	0	0	0	0	0	0	0	0	0	0

Cra. 32 No. 12-81
Tel.: 364 9090
www.saludcapital.gov.co
Info: Línea 195



BOGOTÁ
HUMANANA



ALCALDÍA MAYOR
DE BOGOTÁ D.C.
SECRETARÍA DE SALUD

LOCALIDAD	2010				2011			2012				
	CONTRIBU TIVO	SUBSIDIA DO	NO ASEGURA DO	TOT AL	SUBSIDIA DO	NO ASEGURA DO	TOT AL	CONTRIBU TIVO	SUBSIDIA DO	NO ASEGURA DO	SIN INFORMAC ION	TOT AL
11-SUBA	0	0	0	0	0	1	1	0	0	0	0	0
12-BARRIOS UNIDOS	0	0	0	0	0	0	0	0	0	0	0	0
13- TEUSAQUILLO	0	0	0	0	0	0	0	0	0	0	0	0
14-MÁRTIRES	0	0	0	0	0	0	0	0	0	0	0	0
15-ANTONIO NARIÑO	0	0	0	0	0	0	0	0	0	0	0	0
16-PUENTE ARANDA	0	0	0	0	0	0	0	0	0	0	0	0
17- CANDELARIA	0	0	0	0	0	0	0	0	0	0	0	0
18-RAFAEL URIBE	0	0	0	0	0	0	0	1	0	0	0	1
19-CIUDAD BOLÍVAR	0	0	0	0	1	1	2	0	0	1	1	2
20-SUMAPAZ	0	0	0	0	0	0	0	0	0	0	0	0
SIN DATO DE LOCALIDAD	0	0	0	0	0	1	1	0	0	0	0	0
Total general	3	2	2	7	2	3	5	1	1	1	1	4

Fuente: Base de datos aplicativo Web Ruaf_ND, Datos Preliminares*. *Nota EN LOS AÑOS 2013-2014 NO SE PRESENTARON CASOS DE MORTALIDAD POR DESNUTRICIÓN. Fecha de actualización de datos del RUAF: 19 de enero de 2015.

***Nota EN LOS AÑOS 2013-2014 NO SE PRESENTARON CASOS DE MORTALIDAD POR DESNUTRICIÓN**

105. Porcentaje y número de mujeres que usan métodos anticonceptivos modernos y tradicionales reportados por la red pública adscrita a la SDS y red no adscrita. Discriminado por localidad.

Según el reporte que realizan los hospitales de la red pública relacionados con las actividades de PYD establecidas en la resolución 4505 de 2012, dirigidas a la población pobre no asegurada se encontraron los siguientes datos del segundo semestre de 2013.



ALCALDÍA MAYOR
DE BOGOTÁ D.C.
SECRETARÍA DE SALUD

Tabla 33. Método según variable de la Resolución 4505 de 2012-Población Pobre no Asegurada

Método Según Variable 54 de la Resolución 4505 De 2012 Población Pobre No Asegurada Segundo Semestre De 2013				
METODO	III TRIMESTRE 2013	IV TRIMESTRE 2013	TOTAL	%
1- Dispositivo Intrauterino	125	25	150	2,80%
2- Dispositivo Intrauterino y Barrera	13	6	19	0,36%
3- Implante Subdérmico	61	95	156	2,92%
4- Implante Subdérmico y Barrera	122	732	854	15,96%
5- Oral	381	213	594	11,10%
6- Oral y Barrera	174	42	216	4,04%
7- Inyectable Mensual	743	682	1425	26,64%
8- Inyectable Mensual y Barrera	184	174	358	6,69%
9- Inyectable Trimestral	185	240	425	7,94%
10- Inyectable Trimestral y Barrera	31	42	73	1,36%
11- Emergencia	0	2	2	0,04%
12- Emergencia y Barrera	0	0	0	0,00%
13- Esterilización	0	106	106	1,98%
14- Esterilización y Barrera	213	13	226	4,22%
15- Barrera	359	387	746	13,94%
TOTAL	2591	2759	5350	100,00%

FUENTE : Base de datos enviada por los Hospitales de la red pública segundo semestre de 2013 Resolución 4505 de 2012.

La información correspondiente a la red no adscrita debe solicitarse al Ministerio De Salud en razón a que las EAPB del régimen contributivo y subsidiado la envían directamente a la dirección de Epidemiología Y Demografía de esa entidad, según las indicaciones de la resolución 4505 de 2012.

106. Población en situación de discapacidad por edad, sexo y tipo de discapacidad. Discriminado por localidad, sexo.

La Secretaría Distrital de Salud desde del año 2004 viene realizando el Registro para la Localización y Caracterización de las Personas con Discapacidad en la ciudad de Bogotá en coordinación inicialmente con el Departamento Administrativo Nacional de Estadística DANE y a partir del año 2010 con el Ministerio de Salud y Protección Social. Este registro es el único documento oficial, reconocido a nivel nacional para la localización y caracterización de este grupo poblacional; en él se concibe a la discapacidad desde el enfoque biopsicosocial; en el cual se incluyen los “déficit, deficiencias o alteraciones en las funciones o estructuras corporales, las limitaciones en la actividad y las restricciones en la participación” en coherencia con la Clasificación Internacional de Funcionamiento, Discapacidad y Salud, OMS, CIF 2001, la Convención de los derechos de las personas con discapacidad (Ley 1346 de 2009) y el Decreto 470 de 2007 de la política Pública de Discapacidad para el D.C.

Desde el año 2004 y hasta el año 2014 se han logrado identificar y caracterizar a 221.240 personas con discapacidad residentes en el D.C.; no obstante la información presentada de este punto corresponde a la población identificada y registrada en el periodo de tiempo 2008- 2014, la cual corresponde a 60.700 personas con discapacidad.



ALCALDÍA MAYOR
DE BOGOTÁ D.C.
SECRETARÍA DE SALUD

En correspondencia a esto, nos permitimos aclarar que a partir del Registro para la Localización y Caracterización de las Personas con Discapacidad, no es posible establecer una clasificación de la discapacidad por tipología o grados. Por tanto, adicional a la información de población con discapacidad según las variables de sexo y edad, se presentará un acercamiento a la caracterización de la condición de discapacidad según las principales limitaciones en las actividades de la vida diaria en este grupo poblacional.

Tabla 34. Población con discapacidad, según grupos de edad y sexo; Bogotá D.C.; 2008-2014. (n=60.700), (Datos preliminares).

Grupo de edad	Sexo				Total	
	Hombre		Mujer			
	Pcd	%	Pcd	%	Pcd	%
0 a 4 años	528	55,5%	424	44,5%	952	1,6%
5 a 9 años	1849	61,7%	1147	38,3%	2996	4,9%
10 a 14 años	2351	60,8%	1516	39,2%	3867	6,4%
15 a 19 años	2276	59,5%	1546	40,5%	3822	6,3%
20 a 24 años	2236	58,9%	1563	41,1%	3799	6,3%
25 a 29 años	1688	58,9%	1178	41,1%	2866	4,7%
30 a 34 años	1484	57,5%	1095	42,5%	2579	4,2%
35 a 39 años	1413	54,7%	1170	45,3%	2583	4,3%
40 a 44 años	1498	53,7%	1290	46,3%	2788	4,6%
45 a 49 años	1756	51,2%	1677	48,8%	3433	5,7%
50 a 54 años	1987	48,0%	2152	52,0%	4139	6,8%
55 a 59 años	1984	47,2%	2223	52,8%	4207	6,9%
60 a 64 años	1955	48,6%	2064	51,4%	4019	6,6%
65 a 69 años	1629	45,9%	1919	54,1%	3548	5,8%
70 a 74 años	1543	44,1%	1954	55,9%	3497	5,8%
75 a 79 años	1446	41,3%	2053	58,7%	3499	5,8%
80 y mas años	2839	35,0%	5266	65,0%	8105	13,4%
sin dato	1	100,0%	0	0,0%	1	0,0%
TOTAL	30463	50,2%	30237	49,8%	60700	100,0%

Fuente: Registro para la Localización y Caracterización de Personas con Discapacidad, 2008-2010; Ministerio de Salud y Protección Social, Secretaría Distrital de Salud. Aplicativo del Registro para la Localización y Caracterización de Personas con Discapacidad, Secretaría Distrital de Salud (información preliminar 2011- 2014). **Ultima fecha de actualización Febrero de 2015.



ALCALDÍA MAYOR
DE BOGOTÁ D.C.
SECRETARÍA DE SALUD

Tabla 35. Población con discapacidad según grupos de edad y localidad de residencia; Bogotá D.C.; 2008-2014. (n=60.699), (Datos preliminares).

Localidad	Grupos de edad																	Total	
	0 a 4	5 a 9	10 a 14	15 a 19	20 a 24	25 a 29	30 a 34	35 a 39	40 a 44	45 a 49	50 a 54	55 a 59	60 a 64	65 a 69	70 a 74	75 a 79	80 y mas		
Usaquen	54	168	208	228	188	173	175	203	213	220	319	285	314	293	352	328	1000	4721	
Chapinero	15	40	52	41	50	45	46	49	51	52	67	84	96	88	79	74	359	1288	
Santa Fe	22	65	79	95	101	73	72	68	100	112	160	187	211	208	210	226	373	2362	
San Cristóbal	72	235	327	315	299	237	212	221	185	254	311	289	242	230	234	211	437	4311	
Usme	81	222	293	276	267	232	174	155	156	224	233	254	209	193	178	157	347	3651	
Tunjuelito	23	118	123	105	98	65	84	62	83	113	140	161	178	178	171	193	421	2316	
Bosa	124	395	434	447	440	300	297	250	294	322	363	354	332	261	254	236	425	5528	
Kennedy	106	332	450	406	360	255	227	276	252	337	339	325	283	203	190	171	408	4920	
Fontibón	45	148	180	193	205	173	142	169	210	246	288	296	239	216	212	232	472	3666	
Engativá	62	232	300	262	313	215	210	187	211	277	301	292	227	188	169	186	387	4019	
Suba	71	233	368	405	433	278	215	249	240	319	380	349	345	279	266	271	556	5257	
Barrios Unidos	8	48	76	75	60	43	50	41	55	63	110	114	109	101	129	142	517	1741	
Teusaquillo	8	32	47	91	125	54	41	46	36	45	82	94	85	96	78	82	257	1299	
Los Mártires	24	54	75	72	74	44	39	76	69	79	139	135	187	188	207	239	595	2296	
Antonio Nariño	6	31	54	56	71	36	24	38	42	38	53	50	71	62	63	76	221	992	
Puente Aranda	23	104	107	113	100	105	92	75	100	128	167	140	114	86	96	99	271	1920	
Candelaria	5	12	11	20	25	23	12	19	20	27	45	52	58	58	46	53	102	588	
Rafael Uribe	94	220	279	275	272	258	234	188	219	278	339	381	414	317	302	244	500	4814	
Ciudad Bolívar	106	307	400	345	316	254	228	202	240	280	289	348	292	284	246	265	437	4839	
Sumapaz	3		4	2	2	3	5	9	12	19	14	17	13	19	15	14	14	165	
Sin dato de Localidad																		6	6
Total	952	2996	3867	3822	3799	2866	2579	2583	2788	3433	4139	4207	4019	3548	3497	3499	8105	60699	

Fuente: Registro para la Localización y Caracterización de Personas con Discapacidad, 2008-2010; Ministerio de Salud Y Protección Social, Secretaría Distrital de Salud. Aplicativo del Registro para la Localización y Caracterización de Personas con Discapacidad, Secretaría Distrital de Salud (información preliminar 2011- 2014). **Ultima fecha de actualización Febrero de 2015.



ALCALDÍA MAYOR
DE BOGOTÁ D.C.
SECRETARÍA DE SALUD

Tabla 36. Población con discapacidad según limitaciones en las actividades de la vida diaria y localidad de residencia¹; Bogotá D.C.; 2008-2014. (n=60.700), (Datos preliminares).

Limitaciones en actividades de la vida diaria	1	2	3	4	5	6	7	8	9	10	11	12	13	14	15	16	17	18	19	20	999	Total
Para pensar	2163	461	1030	2164	1733	958	2548	2754	1785	1546	3010	744	662	1246	524	1053	246	2246	3081	117	4	30075
Para ver	833	178	494	838	886	418	1922	1404	931	737	2085	292	171	522	159	598	133	908	1262	48	3	14822
Para oír	600	130	284	502	605	287	952	823	660	455	1010	209	136	291	122	331	77	538	595	13		8620
Para distinguir sabores u olores	118	27	54	66	61	40	111	115	132	64	208	33	26	77	25	56	16	107	72	7		1415
Para hablar y comunicarse	1003	239	399	1439	1187	427	1185	1745	979	1125	1691	329	438	443	193	562	106	1016	1599	32	3	16140
Para desplazarse en trechos cortos	1229	298	877	1154	650	629	1750	940	1095	500	2028	395	254	939	157	401	239	903	811	30		15279
Para masticar, tragar, asimilar o transformar los alimentos	577	92	534	757	206	214	827	686	583	199	1185	138	106	572	117	277	120	591	251	17		8049
Para retener o expulsar la orina, tener relaciones sexuales, tener hijos	692	183	371	852	568	221	488	833	640	359	1040	300	216	497	111	337	84	590	531	12	3	8928
Para caminar, correr, saltar	3258	939	1640	2554	2075	1192	3115	2872	2551	2361	3936	1143	841	1621	571	1181	409	2778	2936	76	5	38054
Para mantener piel, uñas y cabellos sanos	316	74	275	384	217	87	230	206	282	192	2663	102	90	392	50	66	51	216	244	15	1	6153
Para relacionarse con las demás personas y el entorno	980	241	464	1681	616	316	1263	889	784	933	866	268	287	547	295	407	93	1058	1275	33		13296
Para llevar, mover, utilizar objetos con las manos	1411	277	809	1754	981	533	1282	1105	2082	977	2089	462	278	999	239	450	241	1323	1378	46	3	18719
Para cambiar y mantener posiciones del cuerpo	1211	460	817	1630	1496	506	1589	1051	1957	1181	1678	399	359	1018	257	473	241	1407	892	39	3	18664
Para alimentarse, afeitarse y vestirse por sí mismo	1244	273	376	1387	744	347	548	1065	1084	491	1666	341	293	541	236	450	78	1001	1325	19	3	13512
Otra dificultad	68	40	225	133	46	97	22	72	37	363	38	86	48	303	128	28	47	276	52	2		2111
Total Pcd	4722	1288	2362	4311	3651	2316	5528	4920	3666	4019	5257	1741	1299	2296	992	1920	588	4814	4839	165	6	60700

Fuente: Registro para la Localización y Caracterización de Personas con Discapacidad, 2008-2010; Ministerio de Salud Y Protección Social, Secretaría Distrital de Salud. Aplicativo del Registro para la Localización y Caracterización de Personas con Discapacidad, Secretaría Distrital de Salud (información preliminar 2011- 2014).

**Última fecha de actualización Febrero de 2015.

¹ Códigos localidades: (1) Usaquen, (2) Chapinero, (3) Santa Fe, (4) San Cristóbal, (5) Usme, (6) Tunjuelito, (7) Bosa, (8) Kennedy, (9) Fontibón, (10) Engativá, (11) Suba, (12) Barrios Unidos, (13) Teusaquillo, (14) Los Mártires, (15) Antonio Nariño, (16) Puente Aranda, (17) Candelaria, (18) Rafael Uribe, (19) Ciudad Bolívar, (20) Sumapaz y (999) sin dato de localidad de residencia.



ALCALDÍA MAYOR
DE BOGOTÁ D.C.
SECRETARÍA DE SALUD

Tabla 37. Población con discapacidad según limitaciones en las actividades de la vida diaria y sexo; Bogotá D.C.; 2008-2014. (n=60.700), (Datos preliminares).

Limitaciones en actividades de la vida diaria	Sexo				Total	
	Hombre		Mujer		Pcd	%
	Pcd	%	Pcd	%		
Para pensar	15314	50,3%	14761	48,8%	30075	49,5%
Para ver	7086	23,3%	7736	25,6%	14822	24,4%
Para oír	4273	14,0%	4347	14,4%	8620	14,2%
Para distinguir sabores u olores	727	2,4%	688	2,3%	1415	2,3%
Para hablar y comunicarse	9060	29,7%	7080	23,4%	16140	26,6%
Para desplazarse en trechos cortos	6683	21,9%	8596	28,4%	15279	25,2%
Para masticar, tragar, asimilar o transformar los alimentos	3594	11,8%	4455	14,7%	8049	13,3%
Para retener o expulsar la orina, tener relaciones sexuales, tener hijos	4416	14,5%	4512	14,9%	8928	14,7%
Para caminar, correr, saltar	17937	58,9%	20117	66,5%	38054	62,7%
Para mantener piel, uñas y cabellos sanos	2921	9,6%	3232	10,7%	6153	10,1%
Para relacionarse con las demás personas y el entorno	7135	23,4%	6161	20,4%	13296	21,9%
Para llevar, mover, utilizar objetos con las manos	8534	28,0%	10185	33,7%	18719	30,8%
Para cambiar y mantener posiciones del cuerpo	8615	28,3%	10049	33,2%	18664	30,7%
Para alimentarse, asearse y vestirse por sí mismo	6526	21,4%	6986	23,1%	13512	22,3%
Otra dificultad	1034	3,4%	1077	3,6%	2111	3,5%
Total Pcd	30463	100,0%	30237	100,0%	60700	100,0%

Fuente: Registro para la Localización y Caracterización de Personas con Discapacidad, 2008-2010; Ministerio de Salud y Protección Social, Secretaría Distrital de Salud. Aplicativo del Registro para la Localización y Caracterización de Personas con Discapacidad, Secretaría Distrital de Salud (información preliminar 2011- 2014). **Ultima fecha de actualización Febrero de 2015.



107. Primeras 5 causas de morbilidad atendida en la población por edad y sexo en red adscrita y no adscrita. Discriminado por localidad.

Tabla 38. Primeras 5 causas de morbilidad por localidad, edad y sexo en red adscrita

red servicios	localidad	diagnostico cie10	De 0 a 5 años				
			N°. atenciones		N°. individuos		
			Femenino	Masculino	Femenino	Masculino	
Red Adscrita	Usaquén	R104	OTROS DOLORES ABDOMINALES Y LOS NO ESPECIFICADOS	125	133	103	109
		I10X	HIPERTENSIÓN ESENCIAL (PRIMARIA)				
		N390	INFECCIÓN DE VÍAS URINARIAS, SITIO NO ESPECIFICADO	235	150	118	87
		B24X	ENFERMEDAD POR VIRUS DE LA INMUNODEFICIENCIA HUMANA [VIH], SIN OTRA ESPECIFICACIÓN		11		4
		K021	CARIES DE LA DENTINA	32	49	32	46
	Chapinero	F193	TRASTORNOS MENTALES Y DEL COMPORTAMIENTO DEBIDOS AL USO DE MÚLTIPLES DROGAS Y AL USO DE OTRAS SUSTANCIAS PSICOACTIVAS, ESTADO DE ABSTINENCIA				
		K021	CARIES DE LA DENTINA	3	4	3	4
		I10X	HIPERTENSIÓN ESENCIAL (PRIMARIA)				
		R104	OTROS DOLORES ABDOMINALES Y LOS NO ESPECIFICADOS	2	1	2	1
		N390	INFECCIÓN DE VÍAS URINARIAS, SITIO NO ESPECIFICADO	4	1	2	1
	Santa Fe	R104	OTROS DOLORES ABDOMINALES Y LOS NO ESPECIFICADOS	7	11	7	6
		J00X	RINOFARINGITIS AGUDA [RESFRIADO COMÚN]	22	27	20	20
		N390	INFECCIÓN DE VÍAS URINARIAS, SITIO NO ESPECIFICADO	12	1	4	1
		A090	OTRAS GASTROENTERITIS Y COLITIS DE ORIGEN INFECCIOSO	17	27	16	12



ALCALDÍA MAYOR
DE BOGOTÁ D.C.

SECRETARÍA DE SALUD

red servicios	localidad	diagnostico cie10		De 0 a 5 años			
				N°. atenciones		N°. individuos	
				Femenino	Masculino	Femenino	Masculino
		I10X	HIPERTENSIÓN ESENCIAL (PRIMARIA)				
	San Cristóbal	N390	INFECCIÓN DE VÍAS URINARIAS, SITIO NO ESPECIFICADO	285	179	138	106
		R104	OTROS DOLORS ABDOMINALES Y LOS NO ESPECIFICADOS	83	137	69	100
		R529	DOLOR, NO ESPECIFICADO	174	188	133	146
		J00X	RINOFARINGITIS AGUDA [RESFRIADO COMÚN]	320	357	244	267
		R102	DOLOR PÉLVICO Y PERINEAL	33	63	30	57
		Usme	K021	CARIES DE LA DENTINA	38	31	38
	H522		ASTIGMATISMO	36	25	36	25
	H520		HIPERMETROPIA	121	144	117	142
	R104		OTROS DOLORS ABDOMINALES Y LOS NO ESPECIFICADOS	36	38	30	34
	J00X		RINOFARINGITIS AGUDA [RESFRIADO COMÚN]	134	132	119	115
	Tunjuelito	R104	OTROS DOLORS ABDOMINALES Y LOS NO ESPECIFICADOS	41	56	29	35
		O269	COMPLICACIÓN RELACIONADA CON EL EMBARAZO, NO ESPECIFICADA				
		N390	INFECCIÓN DE VÍAS URINARIAS, SITIO NO ESPECIFICADO	179	83	36	13
		O318	OTRAS COMPLICACIONES ESPECÍFICAS DEL EMBARAZO MÚLTIPLE				
		R102	DOLOR PÉLVICO Y PERINEAL	3	3	2	3
	Bosa	R104	OTROS DOLORS ABDOMINALES Y LOS NO ESPECIFICADOS	113	119	73	83
		J00X	RINOFARINGITIS AGUDA [RESFRIADO COMÚN]	667	680	428	440
		I10X	HIPERTENSIÓN ESENCIAL (PRIMARIA)				
		T743	ABUSO PSICOLÓGICO	7	10	2	3
		N390	INFECCIÓN DE VÍAS URINARIAS, SITIO NO ESPECIFICADO	157	68	90	56
	Kennedy	R104	OTROS DOLORS ABDOMINALES Y LOS	296	288	173	186



ALCALDÍA MAYOR
DE BOGOTÁ D.C.
SECRETARÍA DE SALUD

red servicios	localidad	diagnostico cie10	De 0 a 5 años				
			N°. atenciones		N°. individuos		
			Femenino	Masculino	Femenino	Masculino	
			NO ESPECIFICADOS				
		O269	COMPLICACIÓN RELACIONADA CON EL EMBARAZO, NO ESPECIFICADA				
		I10X	HIPERTENSIÓN ESENCIAL (PRIMARIA)				
		K021	CARIES DE LA DENTINA	27	52	27	47
		N390	INFECCIÓN DE VÍAS URINARIAS, SITIO NO ESPECIFICADO	46	42	23	18
	Fontibón	R104	OTROS DOLORES ABDOMINALES Y LOS NO ESPECIFICADOS	46	39	26	34
		N390	INFECCIÓN DE VÍAS URINARIAS, SITIO NO ESPECIFICADO	18	23	3	4
		I10X	HIPERTENSIÓN ESENCIAL (PRIMARIA)				
		J219	BRONQUIOLITIS AGUDA, NO ESPECIFICADA	145	135	30	32
		J00X	RINOFARINGITIS AGUDA [RESFRIADO COMÚN]	85	101	73	78
	Engativá	R104	OTROS DOLORES ABDOMINALES Y LOS NO ESPECIFICADOS	147	187	116	135
		I10X	HIPERTENSIÓN ESENCIAL (PRIMARIA)				
		K021	CARIES DE LA DENTINA	61	98	57	82
		R102	DOLOR PÉLVICO Y PERINEAL	16	11	9	6
		T149	TRAUMATISMO, NO ESPECIFICADO	92	109	74	82
	Suba	I10X	HIPERTENSIÓN ESENCIAL (PRIMARIA)				
		R529	DOLOR, NO ESPECIFICADO	386	403	331	342
		R458	OTROS SÍNTOMAS Y SIGNOS QUE INVOLUCRAN EL ESTADO EMOCIONAL	23	13	10	5
		R104	OTROS DOLORES ABDOMINALES Y LOS NO ESPECIFICADOS	43	37	32	27
		R102	DOLOR PÉLVICO Y PERINEAL		2		2
	Barrios Unidos	K021	CARIES DE LA DENTINA	1	1	1	1
		K051	GINGIVITIS CRÓNICA	1	4	1	4
		I10X	HIPERTENSIÓN ESENCIAL (PRIMARIA)				



ALCALDÍA MAYOR
DE BOGOTÁ D.C.

SECRETARÍA DE SALUD

red servicios	localidad	diagnostico cie10	De 0 a 5 años			
			N°. atenciones		N°. individuos	
			Femenino	Masculino	Femenino	Masculino
		F193 TRASTORNOS MENTALES Y DEL COMPORTAMIENTO DEBIDOS AL USO DE MÚLTIPLES DROGAS Y AL USO DE OTRAS SUSTANCIAS PSICOACTIVAS, ESTADO DE ABSTINENCIA				
		R104 OTROS DOLORES ABDOMINALES Y LOS NO ESPECIFICADOS		9		3
	Teusaquillo	P599 ICTERICIA NEONATAL, NO ESPECIFICADA	30	38	7	7
		O360 ATENCIÓN MATERNA POR ISOINMUNIZACIÓN RHESUS				
		C719 TUMOR MALIGNO DEL ENCÉFALO, PARTE NO ESPECIFICADA				
		O800 PARTO ÚNICO ESPONTÁNEO, PRESENTACIÓN CEFÁLICA DE VÉRTICE				
		R104 OTROS DOLORES ABDOMINALES Y LOS NO ESPECIFICADOS	2	1	2	1
	Mártires	OTROS DOLORES ABDOMINALES Y LOS NO ESPECIFICADOS	1	5	1	4
		I10X HIPERTENSIÓN ESENCIAL (PRIMARIA)				
		N390 INFECCIÓN DE VÍAS URINARIAS, SITIO NO ESPECIFICADO	1	2	1	2
		J219 BRONQUIOLITIS AGUDA, NO ESPECIFICADA	17	10	6	6
		A090 OTRAS GASTROENTERITIS Y COLITIS DE ORIGEN INFECCIOSO	4	3	3	2
	Antonio Nariño	J441 ENFERMEDAD PULMONAR OBSTRUCTIVA CRÓNICA CON EXACERBACIÓN AGUDA, NO ESPECIFICADA				
		N390 INFECCIÓN DE VÍAS URINARIAS, SITIO NO ESPECIFICADO	1		1	



ALCALDÍA MAYOR
DE BOGOTÁ D.C.

SECRETARÍA DE SALUD

red servicios	localidad	diagnostico cie10	De 0 a 5 años			
			N°. atenciones		N°. individuos	
			Femenino	Masculino	Femenino	Masculino
		O360 ATENCIÓN MATERNA POR ISOINMUNIZACIÓN RHESUS				
		R102 DOLOR PÉLVICO Y PERINEAL				
		O269 COMPLICACIÓN RELACIONADA CON EL EMBARAZO, NO ESPECIFICADA				
	Puente Aranda	J00X RINOFARINGITIS AGUDA [RESFRIADO COMÚN]	17	12	15	12
		K297 GASTRITIS, NO ESPECIFICADA				
		R104 OTROS DOLORS ABDOMINALES Y LOS NO ESPECIFICADOS	13	15	13	14
		A090 OTRAS GASTROENTERITIS Y COLITIS DE ORIGEN INFECCIOSO	7	1	5	1
		J209 BRONQUITIS AGUDA, NO ESPECIFICADA	4	2	3	1
	Candelaria	G903 DEGENERACIÓN DE SISTEMAS MÚLTIPLES				
		R104 OTROS DOLORS ABDOMINALES Y LOS NO ESPECIFICADOS	1	12	1	3
		J441 ENFERMEDAD PULMONAR OBSTRUCTIVA CRÓNICA CON EXACERBACIÓN AGUDA, NO ESPECIFICADA				
		P599 ICTERICIA NEONATAL, NO ESPECIFICADA	21	4	2	1
		R102 DOLOR PÉLVICO Y PERINEAL				
	Rafael Uribe	I10X HIPERTENSIÓN ESENCIAL (PRIMARIA)				
		R104 OTROS DOLORS ABDOMINALES Y LOS NO ESPECIFICADOS	16	11	11	11
		N390 INFECCIÓN DE VÍAS URINARIAS, SITIO NO ESPECIFICADO	35	16	18	6
		J00X RINOFARINGITIS AGUDA [RESFRIADO COMÚN]	96	102	85	95
		H522 ASTIGMATISMO	6	2	6	2
	Ciudad Bolívar	K021 CARIES DE LA DENTINA	70	94	69	91
		J00X RINOFARINGITIS AGUDA [RESFRIADO COMÚN]	414	405	363	360



ALCALDÍA MAYOR
DE BOGOTÁ D.C.

SECRETARÍA DE SALUD

red servicios	localidad	diagnostico cie10		De 0 a 5 años			
				N°. atenciones		N°. individuos	
				Femenino	Masculino	Femenino	Masculino
		J219	BRONQUIOLITIS AGUDA, NO ESPECIFICADA	365	457	208	266
		R104	OTROS DOLORES ABDOMINALES Y LOS NO ESPECIFICADOS	39	45	36	42
		N390	INFECCIÓN DE VÍAS URINARIAS, SITIO NO ESPECIFICADO	93	33	57	18
	Sumapaz	I10X	HIPERTENSIÓN ESENCIAL (PRIMARIA)				
	Sumapaz	F319	TRASTORNO AFECTIVO BIPOLAR, NO ESPECIFICADO				
	Sumapaz	T740	NEGLIGENCIA O ABANDONO	6	3	3	1
	Sumapaz	F200	ESQUIZOFRENIA PARANOIDE				
	Sumapaz	T749	SÍNDROME DEL MALTRATO, NO ESPECIFICADO	3		3	
	Otro	I10X	HIPERTENSIÓN ESENCIAL (PRIMARIA)				
	Otro	R104	OTROS DOLORES ABDOMINALES Y LOS NO ESPECIFICADOS	4	2	3	2
	Otro	R529	DOLOR, NO ESPECIFICADO	2	1	1	1
	Otro	N390	INFECCIÓN DE VÍAS URINARIAS, SITIO NO ESPECIFICADO	6	2	2	2
	Otro	R568	OTRAS CONVULSIONES Y LAS NO ESPECIFICADAS				

red servicios	localidad	diagnostico cie10		De 6 a 13 años			
				N°. atenciones		N°. individuos	
				Femenino	Masculino	Femenino	Masculino
Red Adscrita	Usaquén	R104	OTROS DOLORES ABDOMINALES Y LOS NO ESPECIFICADOS	162	124	99	85
		I10X	HIPERTENSIÓN ESENCIAL (PRIMARIA)				
		N390	INFECCIÓN DE VÍAS URINARIAS, SITIO NO ESPECIFICADO	103	25	57	20
		B24X	ENFERMEDAD POR VIRUS DE LA				



ALCALDÍA MAYOR
DE BOGOTÁ D.C.

SECRETARÍA DE SALUD

red servicios	localidad	diagnostico cie10		De 6 a 13 años			
				N°. atenciones		N°. individuos	
				Femenino	Masculino	Femenino	Masculino
			INMUNODEFICIENCIA HUMANA [VIH], SIN OTRA ESPECIFICACIÓN				
		K021	CARIES DE LA DENTINA	82	67	67	62
	Chapinero	F193	TRASTORNOS MENTALES Y DEL COMPORTAMIENTO DEBIDOS AL USO DE MÚLTIPLES DROGAS Y AL USO DE OTRAS SUSTANCIAS PSICOACTIVAS, ESTADO DE ABSTINENCIA				
		K021	CARIES DE LA DENTINA	14	12	14	12
		I10X	HIPERTENSIÓN ESENCIAL (PRIMARIA)				
		R104	OTROS DOLORS ABDOMINALES Y LOS NO ESPECIFICADOS	4	3	3	3
		N390	INFECCIÓN DE VÍAS URINARIAS, SITIO NO ESPECIFICADO	16	1	3	1
	Santa Fe	R104	OTROS DOLORS ABDOMINALES Y LOS NO ESPECIFICADOS	2	5	1	3
		J00X	RINOFARINGITIS AGUDA [RESFRIADO COMÚN]	3	4	3	3
		N390	INFECCIÓN DE VÍAS URINARIAS, SITIO NO ESPECIFICADO	3		2	
		A090	OTRAS GASTROENTERITIS Y COLITIS DE ORIGEN INFECCIOSO		1		1
		I10X	HIPERTENSIÓN ESENCIAL (PRIMARIA)				
	San Cristóbal	N390	INFECCIÓN DE VÍAS URINARIAS, SITIO NO ESPECIFICADO	47	20	27	20
		R104	OTROS DOLORS ABDOMINALES Y LOS NO ESPECIFICADOS	49	21	32	20
		R529	DOLOR, NO ESPECIFICADO	27	26	22	23
		J00X	RINOFARINGITIS AGUDA [RESFRIADO COMÚN]	32	18	27	17
		R102	DOLOR PÉLVICO Y PERINEAL	9	9	7	9
	Usme	K021	CARIES DE LA DENTINA	103	94	103	94
		H522	ASTIGMATISMO	32	36	32	36



ALCALDÍA MAYOR
DE BOGOTÁ D.C.
SECRETARÍA DE SALUD

red servicios	localidad	diagnostico cie10	De 6 a 13 años			
			N°. atenciones		N°. individuos	
			Femenino	Masculino	Femenino	Masculino
		H520 HIPERMETROPIA	57	43	56	43
		R104 OTROS DOLORS ABDOMINALES Y LOS NO ESPECIFICADOS	17	15	13	14
		J00X RINOFARINGITIS AGUDA [RESFRIADO COMÚN]	13	26	13	24
	Tunjuelito	R104 OTROS DOLORS ABDOMINALES Y LOS NO ESPECIFICADOS	32	44	18	27
		O269 COMPLICACIÓN RELACIONADA CON EL EMBARAZO, NO ESPECIFICADA				
		N390 INFECCIÓN DE VÍAS URINARIAS, SITIO NO ESPECIFICADO	46	1	13	1
		O318 OTRAS COMPLICACIONES ESPECÍFICAS DEL EMBARAZO MÚLTIPLE				
		R102 DOLOR PÉLVICO Y PERINEAL	1		1	
	Bosa	R104 OTROS DOLORS ABDOMINALES Y LOS NO ESPECIFICADOS	62	62	37	39
		J00X RINOFARINGITIS AGUDA [RESFRIADO COMÚN]	89	87	83	72
		I10X HIPERTENSIÓN ESENCIAL (PRIMARIA)				
		T743 ABUSO PSICOLÓGICO	65	47	18	12
		N390 INFECCIÓN DE VÍAS URINARIAS, SITIO NO ESPECIFICADO	54	18	37	13
	Kennedy	R104 OTROS DOLORS ABDOMINALES Y LOS NO ESPECIFICADOS	158	137	92	80
		O269 COMPLICACIÓN RELACIONADA CON EL EMBARAZO, NO ESPECIFICADA	5		3	
		I10X HIPERTENSIÓN ESENCIAL (PRIMARIA)				
		K021 CARIES DE LA DENTINA	47	66	46	63
		N390 INFECCIÓN DE VÍAS URINARIAS, SITIO NO ESPECIFICADO	26	10	15	6
	Fontibón	R104 OTROS DOLORS ABDOMINALES Y LOS NO ESPECIFICADOS	43	16	24	9
		N390 INFECCIÓN DE VÍAS URINARIAS, SITIO NO	34	2	7	1



ALCALDÍA MAYOR
DE BOGOTÁ D.C.

SECRETARÍA DE SALUD

red servicios	localidad	diagnostico cie10	De 6 a 13 años			
			N°. atenciones		N°. individuos	
			Femenino	Masculino	Femenino	Masculino
		ESPECIFICADO				
		I10X HIPERTENSIÓN ESENCIAL (PRIMARIA)				
		J219 BRONQUIOLITIS AGUDA, NO ESPECIFICADA				
		J00X RINOFARINGITIS AGUDA [RESFRIADO COMÚN]	10	6	9	6
	Engativá	R104 OTROS DOLORS ABDOMINALES Y LOS NO ESPECIFICADOS	96	107	68	68
		I10X HIPERTENSIÓN ESENCIAL (PRIMARIA)				
		K021 CARIES DE LA DENTINA	129	123	92	99
		R102 DOLOR PÉLVICO Y PERINEAL	5	1	5	1
		T149 TRAUMATISMO, NO ESPECIFICADO	60	56	45	45
	Suba	I10X HIPERTENSIÓN ESENCIAL (PRIMARIA)				
		R529 DOLOR, NO ESPECIFICADO	165	167	143	143
		R458 OTROS SÍNTOMAS Y SIGNOS QUE INVOLUCRAN EL ESTADO EMOCIONAL	49	22	19	5
		R104 OTROS DOLORS ABDOMINALES Y LOS NO ESPECIFICADOS	59	51	36	32
		R102 DOLOR PÉLVICO Y PERINEAL	2		2	
	Barrios Unidos	K021 CARIES DE LA DENTINA	5	5	5	4
		K051 GINGIVITIS CRÓNICA	10	7	10	7
		I10X HIPERTENSIÓN ESENCIAL (PRIMARIA)				
		F193 TRASTORNOS MENTALES Y DEL COMPORTAMIENTO DEBIDOS AL USO DE MÚLTIPLES DROGAS Y AL USO DE OTRAS SUSTANCIAS PSICOACTIVAS, ESTADO DE ABSTINENCIA				
		R104 OTROS DOLORS ABDOMINALES Y LOS NO ESPECIFICADOS	1	4	1	3
	Teusaquillo	P599 ICTERICIA NEONATAL, NO ESPECIFICADA				
		O360 ATENCIÓN MATERNA POR ISOINMUNIZACIÓN				



ALCALDÍA MAYOR
DE BOGOTÁ D.C.

SECRETARÍA DE SALUD

red servicios	localidad	diagnostico cie10	De 6 a 13 años			
			N°. atenciones		N°. individuos	
			Femenino	Masculino	Femenino	Masculino
		RHESUS				
		C719 TUMOR MALIGNO DEL ENCÉFALO, PARTE NO ESPECIFICADA				
		O800 PARTO ÚNICO ESPONTÁNEO, PRESENTACIÓN CEFÁLICA DE VÉRTICE				
		R104 OTROS DOLORS ABDOMINALES Y LOS NO ESPECIFICADOS				
	Mártires	OTROS DOLORS ABDOMINALES Y LOS NO ESPECIFICADOS	2		2	
		I10X HIPERTENSIÓN ESENCIAL (PRIMARIA)				
		N390 INFECCIÓN DE VÍAS URINARIAS, SITIO NO ESPECIFICADO	2		1	
		J219 BRONQUIOLITIS AGUDA, NO ESPECIFICADA				
		A090 OTRAS GASTROENTERITIS Y COLITIS DE ORIGEN INFECCIOSO		2		2
	Antonio Nariño	J441 ENFERMEDAD PULMONAR OBSTRUCTIVA CRÓNICA CON EXACERBACIÓN AGUDA, NO ESPECIFICADA				
		N390 INFECCIÓN DE VÍAS URINARIAS, SITIO NO ESPECIFICADO				
		O360 ATENCIÓN MATERNA POR ISOINMUNIZACIÓN RHESUS				
		R102 DOLOR PÉLVICO Y PERINEAL				
		O269 COMPLICACIÓN RELACIONADA CON EL EMBARAZO, NO ESPECIFICADA				
	Puente Aranda	J00X RINOFARINGITIS AGUDA [RESFRIADO COMÚN]	7	3	7	3
		K297 GASTRITIS, NO ESPECIFICADA		1		1
		R104 OTROS DOLORS ABDOMINALES Y LOS NO ESPECIFICADOS	5	6	4	5
		A090 OTRAS	1	1	1	1



ALCALDÍA MAYOR
DE BOGOTÁ D.C.
SECRETARÍA DE SALUD

red servicios	localidad	diagnostico cie10		De 6 a 13 años			
				N°. atenciones		N°. individuos	
				Femenino	Masculino	Femenino	Masculino
			GASTROENTERITIS Y COLITIS DE ORIGEN INFECCIOSO				
		J209	BRONQUITIS AGUDA, NO ESPECIFICADA		1		1
	Candelaria	G903	DEGENERACIÓN DE SISTEMAS MÚLTIPLES				
		R104	OTROS DOLORS ABDOMINALES Y LOS NO ESPECIFICADOS		1		1
		J441	ENFERMEDAD PULMONAR OBSTRUCTIVA CRÓNICA CON EXACERBACIÓN AGUDA, NO ESPECIFICADA				
		P599	ICTERICIA NEONATAL, NO ESPECIFICADA				
		R102	DOLOR PÉLVICO Y PERINEAL				
	Rafael Uribe	I10X	HIPERTENSIÓN ESENCIAL (PRIMARIA)				
		R104	OTROS DOLORS ABDOMINALES Y LOS NO ESPECIFICADOS	45	20	24	12
		N390	INFECCIÓN DE VÍAS URINARIAS, SITIO NO ESPECIFICADO	17	1	12	1
		J00X	RINOFARINGITIS AGUDA [RESFRIADO COMÚN]	16	11	15	11
		H522	ASTIGMATISMO	23	12	23	12
	Ciudad Bolívar	K021	CARIES DE LA DENTINA	134	146	130	144
		J00X	RINOFARINGITIS AGUDA [RESFRIADO COMÚN]	24	25	24	23
		J219	BRONQUIOLITIS AGUDA, NO ESPECIFICADA		1		1
		R104	OTROS DOLORS ABDOMINALES Y LOS NO ESPECIFICADOS	28	37	25	25
		N390	INFECCIÓN DE VÍAS URINARIAS, SITIO NO ESPECIFICADO	34	7	24	5
	Sumapaz	I10X	HIPERTENSIÓN ESENCIAL (PRIMARIA)				
		F319	TRASTORNO AFECTIVO BIPOLAR, NO ESPECIFICADO				
		T740	NEGLIGENCIA O ABANDONO	4	14	3	9
		F200	ESQUIZOFRENIA				



ALCALDÍA MAYOR
DE BOGOTÁ D.C.
SECRETARÍA DE SALUD

red servicios	localidad	diagnostico cie10	De 6 a 13 años				
			N°. atenciones		N°. individuos		
			Femenino	Masculino	Femenino	Masculino	
		PARANOIDE					
		T749 SÍNDROME DEL MALTRATO, NO ESPECIFICADO	3	5	2	4	
	Otro	I10X HIPERTENSIÓN ESENCIAL (PRIMARIA)					
		R104 OTROS DOLORS ABDOMINALES Y LOS NO ESPECIFICADOS	1		1		
		R529 DOLOR, NO ESPECIFICADO		1			1
		N390 INFECCIÓN DE VÍAS URINARIAS, SITIO NO ESPECIFICADO	1		1		
		R568 OTRAS CONVULSIONES Y LAS NO ESPECIFICADAS					

red servicios	localidad	diagnostico cie10	De 14 a 17 años			
			N°. atenciones		N°. individuos	
			Femenino	Masculino	Femenino	Masculino
Red Adscrita	Usaquén	R104 OTROS DOLORS ABDOMINALES Y LOS NO ESPECIFICADOS	139	87	96	67
		I10X HIPERTENSIÓN ESENCIAL (PRIMARIA)	5	6	5	3
		N390 INFECCIÓN DE VÍAS URINARIAS, SITIO NO ESPECIFICADO	77	13	44	12
		B24X ENFERMEDAD POR VIRUS DE LA INMUNODEFICIENCIA HUMANA [VIH], SIN OTRA ESPECIFICACIÓN	1		1	
		K021 CARIES DE LA DENTINA	77	32	62	29
	Chapinero	F193 TRASTORNOS MENTALES Y DEL COMPORTAMIENTO DEBIDOS AL USO DE MÚLTIPLES DROGAS Y AL USO DE OTRAS SUSTANCIAS PSICOACTIVAS, ESTADO DE ABSTINENCIA				
		K021 CARIES DE LA DENTINA	3	8	3	8
		I10X HIPERTENSIÓN ESENCIAL (PRIMARIA)				
		R104 OTROS DOLORS	1		1	



ALCALDÍA MAYOR
DE BOGOTÁ D.C.

SECRETARÍA DE SALUD

red servicios	localidad	diagnostico cie10		De 14 a 17 años			
				N°. atenciones		N°. individuos	
				Femenino	Masculino	Femenino	Masculino
			ABDOMINALES Y LOS NO ESPECIFICADOS				
		N390	INFECCIÓN DE VÍAS URINARIAS, SITIO NO ESPECIFICADO	9		7	
	Santa Fe	R104	OTROS DOLORS ABDOMINALES Y LOS NO ESPECIFICADOS	8	3	7	3
		J00X	RINOFARINGITIS AGUDA [RESFRIADO COMÚN]	1	1	1	1
		N390	INFECCIÓN DE VÍAS URINARIAS, SITIO NO ESPECIFICADO	8	1	4	1
		A090	OTRAS GASTROENTERITIS Y COLITIS DE ORIGEN INFECCIOSO		1		1
		I10X	HIPERTENSIÓN ESENCIAL (PRIMARIA)				
	San Cristóbal	N390	INFECCIÓN DE VÍAS URINARIAS, SITIO NO ESPECIFICADO	35	24	29	17
		R104	OTROS DOLORS ABDOMINALES Y LOS NO ESPECIFICADOS	55	29	42	24
		R529	DOLOR, NO ESPECIFICADO	45	15	32	11
		J00X	RINOFARINGITIS AGUDA [RESFRIADO COMÚN]	6	2	6	2
		R102	DOLOR PÉLVICO Y PERINEAL	44	12	36	10
	Usme	K021	CARIES DE LA DENTINA	64	24	63	24
		H522	ASTIGMATISMO	20	7	20	7
		H520	HIPERMETROPIA	20	7	20	7
		R104	OTROS DOLORS ABDOMINALES Y LOS NO ESPECIFICADOS	24	9	16	8
		J00X	RINOFARINGITIS AGUDA [RESFRIADO COMÚN]	7	6	6	5
	Tunjuelito	R104	OTROS DOLORS ABDOMINALES Y LOS NO ESPECIFICADOS	67	32	27	21
		O269	COMPLICACIÓN RELACIONADA CON EL EMBARAZO, NO ESPECIFICADA	37		25	
		N390	INFECCIÓN DE VÍAS URINARIAS, SITIO NO ESPECIFICADO	24	1	10	1
		O318	OTRAS COMPLICACIONES	58		29	



ALCALDÍA MAYOR
DE BOGOTÁ D.C.
SECRETARÍA DE SALUD

red servicios	localidad	diagnostico cie10		De 14 a 17 años			
				N°. atenciones		N°. individuos	
				Femenino	Masculino	Femenino	Masculino
			ESPECÍFICAS DEL EMBARAZO MÚLTIPLE				
		R102	DOLOR PÉLVICO Y PERINEAL	27	2	19	2
	Bosa	R104	OTROS DOLORS ABDOMINALES Y LOS NO ESPECIFICADOS	57	25	33	15
		J00X	RINOFARINGITIS AGUDA [RESFRIADO COMÚN]	26	16	24	14
		I10X	HIPERTENSIÓN ESENCIAL (PRIMARIA)				
		T743	ABUSO PSICOLÓGICO	70	29	17	7
		N390	INFECCIÓN DE VÍAS URINARIAS, SITIO NO ESPECIFICADO	66	6	43	6
	Kennedy	R104	OTROS DOLORS ABDOMINALES Y LOS NO ESPECIFICADOS	118	73	82	38
		O269	COMPLICACIÓN RELACIONADA CON EL EMBARAZO, NO ESPECIFICADA	113		64	
		I10X	HIPERTENSIÓN ESENCIAL (PRIMARIA)		1		1
		K021	CARIES DE LA DENTINA	30	18	30	18
		N390	INFECCIÓN DE VÍAS URINARIAS, SITIO NO ESPECIFICADO	21	2	15	2
	Fontibón	R104	OTROS DOLORS ABDOMINALES Y LOS NO ESPECIFICADOS	29	23	19	12
		N390	INFECCIÓN DE VÍAS URINARIAS, SITIO NO ESPECIFICADO	4		3	
		I10X	HIPERTENSIÓN ESENCIAL (PRIMARIA)				
		J219	BRONQUIOLITIS AGUDA, NO ESPECIFICADA				
		J00X	RINOFARINGITIS AGUDA [RESFRIADO COMÚN]	1		1	
	Engativá	R104	OTROS DOLORS ABDOMINALES Y LOS NO ESPECIFICADOS	94	52	64	36
		I10X	HIPERTENSIÓN ESENCIAL (PRIMARIA)				
		K021	CARIES DE LA DENTINA	58	51	42	39
		R102	DOLOR PÉLVICO Y PERINEAL	92		52	
		T149	TRAUMATISMO, NO ESPECIFICADO	39	34	28	26



ALCALDÍA MAYOR
DE BOGOTÁ D.C.

SECRETARÍA DE SALUD

red servicios	localidad	diagnostico cie10		De 14 a 17 años			
				N°. atenciones		N°. individuos	
				Femenino	Masculino	Femenino	Masculino
	Suba	I10X	HIPERTENSIÓN ESENCIAL (PRIMARIA)	2		2	
		R529	DOLOR, NO ESPECIFICADO	114	77	90	68
		R458	OTROS SÍNTOMAS Y SIGNOS QUE INVOLUCRAN EL ESTADO EMOCIONAL	165	3	27	3
		R104	OTROS DOLORS ABDOMINALES Y LOS NO ESPECIFICADOS	59	21	32	12
		R102	DOLOR PÉLVICO Y PERINEAL	93		61	
	Barrios Unidos	K021	CARIES DE LA DENTINA	4	1	4	1
		K051	GINGIVITIS CRÓNICA	2		2	
		I10X	HIPERTENSIÓN ESENCIAL (PRIMARIA)				
		F193	TRASTORNOS MENTALES Y DEL COMPORTAMIENTO DEBIDOS AL USO DE MÚLTIPLES DROGAS Y AL USO DE OTRAS SUSTANCIAS PSICOACTIVAS, ESTADO DE ABSTINENCIA				
		R104	OTROS DOLORS ABDOMINALES Y LOS NO ESPECIFICADOS	2	1	2	1
	Teusaquillo	P599	ICTERICIA NEONATAL, NO ESPECIFICADA				
		O360	ATENCIÓN MATERNA POR ISOINMUNIZACIÓN RHESUS	3		3	
		C719	TUMOR MALIGNO DEL ENCÉFALO, PARTE NO ESPECIFICADA				
		O800	PARTO ÚNICO ESPONTÁNEO, PRESENTACIÓN CEFÁLICA DE VÉRTICE	2		2	
		R104	OTROS DOLORS ABDOMINALES Y LOS NO ESPECIFICADOS	4	1	3	1
	Mártires		OTROS DOLORS ABDOMINALES Y LOS NO ESPECIFICADOS	2	2	2	1
		I10X	HIPERTENSIÓN ESENCIAL (PRIMARIA)				
		N390	INFECCIÓN DE VÍAS URINARIAS, SITIO NO				



ALCALDÍA MAYOR
DE BOGOTÁ D.C.

SECRETARÍA DE SALUD

red servicios	localidad	diagnostico cie10	De 14 a 17 años						
			N°. atenciones		N°. individuos				
			Femenino	Masculino	Femenino	Masculino			
			ESPECIFICADO						
		J219	BRONQUIOLITIS AGUDA, NO ESPECIFICADA						
		A090	OTRAS GASTROENTERITIS Y COLITIS DE ORIGEN INFECCIOSO				1		1
	Antonio Nariño	J441	ENFERMEDAD PULMONAR OBSTRUCTIVA CRÓNICA CON EXACERBACIÓN AGUDA, NO ESPECIFICADA						
		N390	INFECCIÓN DE VÍAS URINARIAS, SITIO NO ESPECIFICADO						
		O360	ATENCIÓN MATERNA POR ISOINMUNIZACIÓN RHESUS	3		2			
		R102	DOLOR PÉLVICO Y PERINEAL						
		O269	COMPLICACIÓN RELACIONADA CON EL EMBARAZO, NO ESPECIFICADA						
	Puente Aranda	J00X	RINOFARINGITIS AGUDA [RESFRIADO COMÚN]	2		2			
		K297	GASTRITIS, NO ESPECIFICADA	2		1			
		R104	OTROS DOLORES ABDOMINALES Y LOS NO ESPECIFICADOS	5	10	4			3
		A090	OTRAS GASTROENTERITIS Y COLITIS DE ORIGEN INFECCIOSO						
		J209	BRONQUITIS AGUDA, NO ESPECIFICADA			1			1
	Candelaria	G903	DEGENERACIÓN DE SISTEMAS MÚLTIPLES						
		R104	OTROS DOLORES ABDOMINALES Y LOS NO ESPECIFICADOS						
		J441	ENFERMEDAD PULMONAR OBSTRUCTIVA CRÓNICA CON EXACERBACIÓN AGUDA, NO ESPECIFICADA						
		P599	ICTERICIA NEONATAL,						



ALCALDÍA MAYOR
DE BOGOTÁ D.C.
SECRETARÍA DE SALUD

red servicios	localidad	diagnostico cie10	De 18 a 26 años					
			N°. atenciones		N°. individuos			
			Femenino	Masculino	Femenino	Masculino		
Red Adscrita	Usaquén	R104	OTROS DOLORS ABDOMINALES Y LOS NO ESPECIFICADOS	496	308	359	217	
		I10X	HIPERTENSIÓN ESENCIAL (PRIMARIA)	21	36	19	21	
		N390	INFECCIÓN DE VÍAS URINARIAS, SITIO NO ESPECIFICADO	420	104	269	71	
		B24X	ENFERMEDAD POR VIRUS DE LA INMUNODEFICIENCIA HUMANA [VIH], SIN OTRA ESPECIFICACIÓN	63	206	18	39	
		K021	CARIES DE LA DENTINA	477	117	394	104	
	Chapinero	F193	TRASTORNOS MENTALES Y DEL COMPORTAMIENTO DEBIDOS AL USO DE MÚLTIPLES DROGAS Y AL USO DE OTRAS SUSTANCIAS PSICOACTIVAS, ESTADO DE ABSTINENCIA	4	16	2	9	
		K021	CARIES DE LA DENTINA	32	16	29	16	
		I10X	HIPERTENSIÓN ESENCIAL (PRIMARIA)					
		R104	OTROS DOLORS ABDOMINALES Y LOS NO ESPECIFICADOS	31	10	22	7	
		N390	INFECCIÓN DE VÍAS URINARIAS, SITIO NO ESPECIFICADO	33	3	26	3	
		Santa Fe	R104	OTROS DOLORS ABDOMINALES Y LOS NO ESPECIFICADOS	31	39	24	20
			J00X	RINOFARINGITIS AGUDA [RESFRIADO COMÚN]	4	22	4	19
	N390		INFECCIÓN DE VÍAS URINARIAS, SITIO NO ESPECIFICADO	22	2	14	2	
	A090		OTRAS GASTROENTERITIS Y COLITIS DE ORIGEN INFECCIOSO	7	16	6	11	
	I10X		HIPERTENSIÓN ESENCIAL (PRIMARIA)	1	1	1	1	
	San Cristóbal	N390	INFECCIÓN DE VÍAS URINARIAS, SITIO NO ESPECIFICADO	389	76	217	68	



ALCALDÍA MAYOR
DE BOGOTÁ D.C.
SECRETARÍA DE SALUD

red servicios	localidad	diagnostico cie10		De 18 a 26 años			
				N°. atenciones		N°. individuos	
				Femenino	Masculino	Femenino	Masculino
		R104	OTROS DOLORS ABDOMINALES Y LOS NO ESPECIFICADOS	276	173	193	116
		R529	DOLOR, NO ESPECIFICADO	345	127	255	104
		J00X	RINOFARINGITIS AGUDA [RESFRIADO COMÚN]	45	138	40	114
		R102	DOLOR PÉLVICO Y PERINEAL	402	54	280	50
	Usme	K021	CARIES DE LA DENTINA	333	109	328	109
	Usme	H522	ASTIGMATISMO	154	36	152	36
	Usme	H520	HIPERMETROPIA	75	24	75	24
	Usme	R104	OTROS DOLORS ABDOMINALES Y LOS NO ESPECIFICADOS	127	53	108	41
	Usme	J00X	RINOFARINGITIS AGUDA [RESFRIADO COMÚN]	21	10	20	10
	Tunjuelito	R104	OTROS DOLORS ABDOMINALES Y LOS NO ESPECIFICADOS	174	114	114	57
	Tunjuelito	O269	COMPLICACIÓN RELACIONADA CON EL EMBARAZO, NO ESPECIFICADA	507		229	
	Tunjuelito	N390	INFECCIÓN DE VÍAS URINARIAS, SITIO NO ESPECIFICADO	142	8	58	5
	Tunjuelito	O318	OTRAS COMPLICACIONES ESPECÍFICAS DEL EMBARAZO MÚLTIPLE	403		220	
	Tunjuelito	R102	DOLOR PÉLVICO Y PERINEAL	378	7	202	6
	Bosa	R104	OTROS DOLORS ABDOMINALES Y LOS NO ESPECIFICADOS	444	174	259	83
	Bosa	J00X	RINOFARINGITIS AGUDA [RESFRIADO COMÚN]	122	39	99	38
	Bosa	I10X	HIPERTENSIÓN ESENCIAL (PRIMARIA)	7	3	7	2
	Bosa	T743	ABUSO PSICOLÓGICO	403	64	102	17
	Bosa	N390	INFECCIÓN DE VÍAS URINARIAS, SITIO NO ESPECIFICADO	521	50	325	41
	Kennedy	R104	OTROS DOLORS ABDOMINALES Y LOS NO ESPECIFICADOS	661	357	400	183
	Kennedy	O269	COMPLICACIÓN RELACIONADA CON EL EMBARAZO, NO ESPECIFICADA	985		520	



ALCALDÍA MAYOR
DE BOGOTÁ D.C.

SECRETARÍA DE SALUD

red servicios	localidad	diagnostico cie10		De 18 a 26 años			
				N°. atenciones		N°. individuos	
				Femenino	Masculino	Femenino	Masculino
		I10X	HIPERTENSIÓN ESENCIAL (PRIMARIA)	5	12	4	4
		K021	CARIES DE LA DENTINA	232	30	229	30
		N390	INFECCIÓN DE VÍAS URINARIAS, SITIO NO ESPECIFICADO	155	48	112	32
	Fontibón	R104	OTROS DOLORS ABDOMINALES Y LOS NO ESPECIFICADOS	206	81	111	48
		N390	INFECCIÓN DE VÍAS URINARIAS, SITIO NO ESPECIFICADO	145	12	58	5
		I10X	HIPERTENSIÓN ESENCIAL (PRIMARIA)				
		J219	BRONQUIOLITIS AGUDA, NO ESPECIFICADA				
		J00X	RINOFARINGITIS AGUDA [RESFRIADO COMÚN]	13	3	12	3
	Engativá	R104	OTROS DOLORS ABDOMINALES Y LOS NO ESPECIFICADOS	487	246	306	164
		I10X	HIPERTENSIÓN ESENCIAL (PRIMARIA)	9	4	6	3
		K021	CARIES DE LA DENTINA	390	103	245	68
		R102	DOLOR PÉLVICO Y PERINEAL	935	12	482	9
		T149	TRAUMATISMO, NO ESPECIFICADO	83	117	65	80
	Suba	I10X	HIPERTENSIÓN ESENCIAL (PRIMARIA)	14	8	6	5
		R529	DOLOR, NO ESPECIFICADO	424	182	337	156
		R458	OTROS SÍNTOMAS Y SIGNOS QUE INVOLUCRAN EL ESTADO EMOCIONAL	1230	11	237	5
		R104	OTROS DOLORS ABDOMINALES Y LOS NO ESPECIFICADOS	260	110	145	64
		R102	DOLOR PÉLVICO Y PERINEAL	727	4	460	3
	Barrios Unidos	K021	CARIES DE LA DENTINA	17	7	17	6
		K051	GINGIVITIS CRÓNICA	12	3	12	2
		I10X	HIPERTENSIÓN ESENCIAL (PRIMARIA)				
		F193	TRASTORNOS MENTALES Y DEL COMPORTAMIENTO DEBIDOS AL USO DE MÚLTIPLES DROGAS Y AL USO DE OTRAS		7		1



ALCALDÍA MAYOR
DE BOGOTÁ D.C.

SECRETARÍA DE SALUD

red servicios	localidad	diagnostico cie10		De 18 a 26 años			
				N°. atenciones		N°. individuos	
				Femenino	Masculino	Femenino	Masculino
			SUSTANCIAS PSICOACTIVAS, ESTADO DE ABSTINENCIA				
		R104	OTROS DOLORES ABDOMINALES Y LOS NO ESPECIFICADOS	15	3	11	3
	Teusaquillo	P599	ICTERICIA NEONATAL, NO ESPECIFICADA				
		O360	ATENCIÓN MATERNA POR ISOINMUNIZACIÓN RHESUS	54		20	
		C719	TUMOR MALIGNO DEL ENCÉFALO, PARTE NO ESPECIFICADA				
		O800	PARTO ÚNICO ESPONTÁNEO, PRESENTACIÓN CEFÁLICA DE VÉRTICE	25		25	
		R104	OTROS DOLORES ABDOMINALES Y LOS NO ESPECIFICADOS	6	9	4	3
	Mártires		OTROS DOLORES ABDOMINALES Y LOS NO ESPECIFICADOS	17	3	14	3
		I10X	HIPERTENSIÓN ESENCIAL (PRIMARIA)				
		N390	INFECCIÓN DE VÍAS URINARIAS, SITIO NO ESPECIFICADO	4	2	4	2
		J219	BRONQUIOLITIS AGUDA, NO ESPECIFICADA				
		A090	OTRAS GASTROENTERITIS Y COLITIS DE ORIGEN INFECCIOSO	3		2	
	Antonio Nariño	J441	ENFERMEDAD PULMONAR OBSTRUCTIVA CRÓNICA CON EXACERBACIÓN AGUDA, NO ESPECIFICADA				
		N390	INFECCIÓN DE VÍAS URINARIAS, SITIO NO ESPECIFICADO	1		1	
		O360	ATENCIÓN MATERNA POR ISOINMUNIZACIÓN RHESUS	31		9	
		R102	DOLOR PÉLVICO Y PERINEAL	18		12	



ALCALDÍA MAYOR
DE BOGOTÁ D.C.

SECRETARÍA DE SALUD

red servicios	localidad	diagnostico cie10		De 18 a 26 años			
				N°. atenciones		N°. individuos	
				Femenino	Masculino	Femenino	Masculino
		O269	COMPLICACIÓN RELACIONADA CON EL EMBARAZO, NO ESPECIFICADA	15		5	
	Puente Aranda	J00X	RINOFARINGITIS AGUDA [RESFRIADO COMÚN]	10	380	9	338
		K297	GASTRITIS, NO ESPECIFICADA	5	139	5	132
		R104	OTROS DOLORS ABDOMINALES Y LOS NO ESPECIFICADOS	31	86	27	81
		A090	OTRAS GASTROENTERITIS Y COLITIS DE ORIGEN INFECCIOSO	5	95	4	93
		J209	BRONQUITIS AGUDA, NO ESPECIFICADA	2	79	1	68
		Candelaria	G903	DEGENERACIÓN DE SISTEMAS MÚLTIPLES			
	R104		OTROS DOLORS ABDOMINALES Y LOS NO ESPECIFICADOS	1	1	1	1
	J441		ENFERMEDAD PULMONAR OBSTRUCTIVA CRÓNICA CON EXACERBACIÓN AGUDA, NO ESPECIFICADA				
	P599		ICTERICIA NEONATAL, NO ESPECIFICADA				
	R102		DOLOR PÉLVICO Y PERINEAL	15		8	
	Rafael Uribe	I10X	HIPERTENSIÓN ESENCIAL (PRIMARIA)	1	3	1	3
		R104	OTROS DOLORS ABDOMINALES Y LOS NO ESPECIFICADOS	83	32	66	25
		N390	INFECCIÓN DE VÍAS URINARIAS, SITIO NO ESPECIFICADO	63	6	49	6
		J00X	RINOFARINGITIS AGUDA [RESFRIADO COMÚN]	17	10	17	10
		H522	ASTIGMATISMO	86	7	85	7
		Ciudad Bolívar	K021	CARIES DE LA DENTINA	471	56	428
	J00X		RINOFARINGITIS AGUDA [RESFRIADO COMÚN]	31	9	31	9
	J219		BRONQUIOLITIS AGUDA, NO ESPECIFICADA				
	R104		OTROS DOLORS ABDOMINALES Y LOS NO ESPECIFICADOS	157	69	115	38



ALCALDÍA MAYOR
DE BOGOTÁ D.C.
SECRETARÍA DE SALUD

red servicios	localidad	diagnostico cie10	De 18 a 26 años				
			N°. atenciones		N°. individuos		
			Femenino	Masculino	Femenino	Masculino	
		N390	INFECCIÓN DE VÍAS URINARIAS, SITIO NO ESPECIFICADO	201	15	157	14
	Sumapaz	I10X	HIPERTENSIÓN ESENCIAL (PRIMARIA)				
		F319	TRASTORNO AFECTIVO BIPOLAR, NO ESPECIFICADO				
		T740	NEGLIGENCIA O ABANDONO	5	2	3	1
		F200	ESQUIZOFRENIA PARANOIDE				
		T749	SÍNDROME DEL MALTRATO, NO ESPECIFICADO	6	8	4	4
	Otro	I10X	HIPERTENSIÓN ESENCIAL (PRIMARIA)				
		R104	OTROS DOLORS ABDOMINALES Y LOS NO ESPECIFICADOS	3	2	3	1
		R529	DOLOR, NO ESPECIFICADO	3	1	3	1
		N390	INFECCIÓN DE VÍAS URINARIAS, SITIO NO ESPECIFICADO	7		5	
		R568	OTRAS CONVULSIONES Y LAS NO ESPECIFICADAS				

red servicios	localidad	diagnostico cie10	De 27 a 59 años				
			N°. atenciones		N°. individuos		
			Femenino	Masculino	Femenino	Masculino	
Red Adscrita	Usaquén	R104	OTROS DOLORS ABDOMINALES Y LOS NO ESPECIFICADOS	851	774	568	519
		I10X	HIPERTENSIÓN ESENCIAL (PRIMARIA)	692	498	391	270
		N390	INFECCIÓN DE VÍAS URINARIAS, SITIO NO ESPECIFICADO	571	276	376	174
		B24X	ENFERMEDAD POR VIRUS DE LA INMUNODEFICIENCIA HUMANA [VIH], SIN	285	1494	45	262



ALCALDÍA MAYOR
DE BOGOTÁ D.C.
SECRETARÍA DE SALUD

red servicios	localidad	diagnostico cie10	De 27 a 59 años				
			N°. atenciones		N°. individuos		
			Femenino	Masculino	Femenino	Masculino	
			OTRA ESPECIFICACIÓN				
		K021	CARIES DE LA DENTINA	489	325	413	285
	Chapinero	F193	TRASTORNOS MENTALES Y DEL COMPORTAMIENTO DEBIDOS AL USO DE MÚLTIPLES DROGAS Y AL USO DE OTRAS SUSTANCIAS PSICOACTIVAS, ESTADO DE ABSTINENCIA	52	710	14	258
		K021	CARIES DE LA DENTINA	66	71	59	67
		I10X	HIPERTENSIÓN ESENCIAL (PRIMARIA)	31	35	18	17
		R104	OTROS DOLORS ABDOMINALES Y LOS NO ESPECIFICADOS	32	27	22	19
		N390	INFECCIÓN DE VÍAS URINARIAS, SITIO NO ESPECIFICADO	33	3	26	3
	Santa Fe	R104	OTROS DOLORS ABDOMINALES Y LOS NO ESPECIFICADOS	66	85	43	53
		J00X	RINOFARINGITIS AGUDA [RESFRIADO COMÚN]	20	35	18	33
		N390	INFECCIÓN DE VÍAS URINARIAS, SITIO NO ESPECIFICADO	37	45	26	14
		A090	OTRAS GASTROENTERITIS Y COLITIS DE ORIGEN INFECCIOSO	7	52	7	29
		I10X	HIPERTENSIÓN ESENCIAL (PRIMARIA)	37	20	27	15
	San Cristóbal	N390	INFECCIÓN DE VÍAS URINARIAS, SITIO NO ESPECIFICADO	275	206	169	144
		R104	OTROS DOLORS ABDOMINALES Y LOS NO ESPECIFICADOS	275	320	189	204
		R529	DOLOR, NO ESPECIFICADO	218	198	168	157
		J00X	RINOFARINGITIS AGUDA [RESFRIADO COMÚN]	47	219	43	178
		R102	DOLOR PÉLVICO Y PERINEAL	243	105	180	80
	Usme	K021	CARIES DE LA DENTINA	512	330	509	328
		H522	ASTIGMATISMO	189	116	189	116



ALCALDÍA MAYOR
DE BOGOTÁ D.C.
SECRETARÍA DE SALUD

red servicios	localidad	diagnostico cie10	De 27 a 59 años				
			N°. atenciones		N°. individuos		
			Femenino	Masculino	Femenino	Masculino	
		H520	HIPERMETROPIA	96	50	95	50
		R104	OTROS DOLORS ABDOMINALES Y LOS NO ESPECIFICADOS	122	91	103	68
		J00X	RINOFARINGITIS AGUDA [RESFRIADO COMÚN]	26	17	26	17
	Tunjuelito	R104	OTROS DOLORS ABDOMINALES Y LOS NO ESPECIFICADOS	219	273	119	127
		O269	COMPLICACIÓN RELACIONADA CON EL EMBARAZO, NO ESPECIFICADA	222		84	
		N390	INFECCIÓN DE VÍAS URINARIAS, SITIO NO ESPECIFICADO	157	50	66	17
		O318	OTRAS COMPLICACIONES ESPECÍFICAS DEL EMBARAZO MÚLTIPLE	255		99	
		R102	DOLOR PÉLVICO Y PERINEAL	246	25	127	16
	Bosa	R104	OTROS DOLORS ABDOMINALES Y LOS NO ESPECIFICADOS	470	453	264	192
		J00X	RINOFARINGITIS AGUDA [RESFRIADO COMÚN]	196	90	172	76
		I10X	HIPERTENSIÓN ESENCIAL (PRIMARIA)	754	305	269	112
		T743	ABUSO PSICOLÓGICO	726	272	177	72
		N390	INFECCIÓN DE VÍAS URINARIAS, SITIO NO ESPECIFICADO	441	83	284	57
	Kennedy	R104	OTROS DOLORS ABDOMINALES Y LOS NO ESPECIFICADOS	1219	1201	647	544
		O269	COMPLICACIÓN RELACIONADA CON EL EMBARAZO, NO ESPECIFICADA	494		231	
		I10X	HIPERTENSIÓN ESENCIAL (PRIMARIA)	249	172	164	97
		K021	CARIES DE LA DENTINA	278	134	272	128
		N390	INFECCIÓN DE VÍAS URINARIAS, SITIO NO ESPECIFICADO	202	130	154	78
	Fontibón	R104	OTROS DOLORS ABDOMINALES Y LOS NO ESPECIFICADOS	229	112	130	64
		N390	INFECCIÓN DE VÍAS URINARIAS, SITIO NO	138	18	61	9



ALCALDÍA MAYOR
DE BOGOTÁ D.C.

SECRETARÍA DE SALUD

red servicios	localidad	diagnostico cie10	De 27 a 59 años			
			N°. atenciones		N°. individuos	
			Femenino	Masculino	Femenino	Masculino
		ESPECIFICADO				
		I10X HIPERTENSIÓN ESENCIAL (PRIMARIA)	114	59	54	28
		J219 BRONQUIOLITIS AGUDA, NO ESPECIFICADA				
		J00X RINOFARINGITIS AGUDA [RESFRIADO COMÚN]	25	9	21	9
	Engativá	R104 OTROS DOLORS ABDOMINALES Y LOS NO ESPECIFICADOS	816	516	532	335
		I10X HIPERTENSIÓN ESENCIAL (PRIMARIA)	423	248	248	137
		K021 CARIES DE LA DENTINA	494	261	378	202
		R102 DOLOR PÉLVICO Y PERINEAL	583	23	364	17
		T149 TRAUMATISMO, NO ESPECIFICADO	254	249	178	166
	Suba	I10X HIPERTENSIÓN ESENCIAL (PRIMARIA)	589	242	260	115
		R529 DOLOR, NO ESPECIFICADO	783	457	646	385
		R458 OTROS SÍNTOMAS Y SIGNOS QUE INVOLUCRAN EL ESTADO EMOCIONAL	415	19	90	7
		R104 OTROS DOLORS ABDOMINALES Y LOS NO ESPECIFICADOS	346	234	208	120
		R102 DOLOR PÉLVICO Y PERINEAL	406	18	290	15
	Barrios Unidos	K021 CARIES DE LA DENTINA	37	20	34	20
		K051 GINGIVITIS CRÓNICA	20	9	20	9
		I10X HIPERTENSIÓN ESENCIAL (PRIMARIA)	23	13	14	7
		F193 TRASTORNOS MENTALES Y DEL COMPORTAMIENTO DEBIDOS AL USO DE MÚLTIPLES DROGAS Y AL USO DE OTRAS SUSTANCIAS PSICOACTIVAS, ESTADO DE ABSTINENCIA	1	53	1	21
		R104 OTROS DOLORS ABDOMINALES Y LOS NO ESPECIFICADOS	11	10	9	7
	Teusaquillo	P599 ICTERICIA NEONATAL, NO ESPECIFICADA				
		O360 ATENCIÓN MATERNA POR ISOINMUNIZACIÓN	10		5	



ALCALDÍA MAYOR
DE BOGOTÁ D.C.

SECRETARÍA DE SALUD

red servicios	localidad	diagnostico cie10	De 27 a 59 años			
			N°. atenciones		N°. individuos	
			Femenino	Masculino	Femenino	Masculino
		RHESUS				
		C719 TUMOR MALIGNO DEL ENCÉFALO, PARTE NO ESPECIFICADA				
		O800 PARTO ÚNICO ESPONTÁNEO, PRESENTACIÓN CEFÁLICA DE VÉRTICE	13		13	
		R104 OTROS DOLORS ABDOMINALES Y LOS NO ESPECIFICADOS	4	5	3	3
	Mártires	OTROS DOLORS ABDOMINALES Y LOS NO ESPECIFICADOS	21	13	15	9
		I10X HIPERTENSIÓN ESENCIAL (PRIMARIA)	9	15	5	8
		N390 INFECCIÓN DE VÍAS URINARIAS, SITIO NO ESPECIFICADO	5	13	3	6
		J219 BRONQUIOLITIS AGUDA, NO ESPECIFICADA				
		A090 OTRAS GASTROENTERITIS Y COLITIS DE ORIGEN INFECCIOSO	1	10	1	4
	Antonio Nariño	J441 ENFERMEDAD PULMONAR OBSTRUCTIVA CRÓNICA CON EXACERBACIÓN AGUDA, NO ESPECIFICADA		56		1
		N390 INFECCIÓN DE VÍAS URINARIAS, SITIO NO ESPECIFICADO	19	23	2	1
		O360 ATENCIÓN MATERNA POR ISOINMUNIZACIÓN RHESUS	5		4	
		R102 DOLOR PÉLVICO Y PERINEAL	3	1	3	1
		O269 COMPLICACIÓN RELACIONADA CON EL EMBARAZO, NO ESPECIFICADA	7		2	
	Puente Aranda	J00X RINOFARINGITIS AGUDA [RESFRIADO COMÚN]	30	2590	23	2352
		K297 GASTRITIS, NO ESPECIFICADA	19	849	18	825
		R104 OTROS DOLORS ABDOMINALES Y LOS NO ESPECIFICADOS	77	567	61	516
		A090 OTRAS	12	581	11	563



ALCALDÍA MAYOR
DE BOGOTÁ D.C.
SECRETARÍA DE SALUD

red servicios	localidad	diagnostico cie10	De 27 a 59 años						
			N°. atenciones		N°. individuos				
			Femenino	Masculino	Femenino	Masculino			
		J209	20	449	15	433			
	Candelaria	G903		46		1			
		R104	1	21	1	9			
		J441			27		1		
		P599							
		R102		3		2			
		Rafael Uribe	I10X	213	69	116	43		
	R104		90	88	74	67			
	N390		131	29	82	12			
	J00X		23	25	22	24			
	H522		72	32	71	32			
	Ciudad Bolívar		K021	357	137	330	131		
		J00X	27	13	26	13			
		J219							
		R104	172	142	134	98			
		N390	172	35	133	30			
	Sumapaz	I10X	25	10	6	5			
		F319	36	33	2	1			
		T740	10	1	7	1			
		F200	15	39	3	2			



ALCALDÍA MAYOR
DE BOGOTÁ D.C.
SECRETARÍA DE SALUD

red servicios	localidad	diagnostico cie10	De 27 a 59 años				
			N°. atenciones		N°. individuos		
			Femenino	Masculino	Femenino	Masculino	
		PARANOIDE					
		T749 SÍNDROME DEL MALTRATO, NO ESPECIFICADO	9	4	4	4	
	Otro	I10X HIPERTENSIÓN ESENCIAL (PRIMARIA)	10	8	8	3	
		R104 OTROS DOLORS ABDOMINALES Y LOS NO ESPECIFICADOS	9	12	6	7	
		R529 DOLOR, NO ESPECIFICADO	6	3	4	3	
		N390 INFECCIÓN DE VÍAS URINARIAS, SITIO NO ESPECIFICADO	6	2	5	1	
		R568 OTRAS CONVULSIONES Y LAS NO ESPECIFICADAS		25		3	

red servicios	localidad	diagnostico cie10	De 60 y más años			
			N°. atenciones		N°. individuos	
			Femenino	Masculino	Femenino	Masculino
Red Adscrita	Usaquén	R104 OTROS DOLORS ABDOMINALES Y LOS NO ESPECIFICADOS	145	225	94	95
		I10X HIPERTENSIÓN ESENCIAL (PRIMARIA)	675	430	346	241
		N390 INFECCIÓN DE VÍAS URINARIAS, SITIO NO ESPECIFICADO	85	89	55	54
		B24X ENFERMEDAD POR VIRUS DE LA INMUNODEFICIENCIA HUMANA [VIH], SIN OTRA ESPECIFICACIÓN	11	62	4	8
		K021 CARIES DE LA DENTINA	22	24	19	21
	Chapinero	F193 TRASTORNOS MENTALES Y DEL COMPORTAMIENTO DEBIDOS AL USO DE MÚLTIPLES DROGAS Y AL USO DE OTRAS SUSTANCIAS PSICOACTIVAS, ESTADO DE ABSTINENCIA		38		11
		K021 CARIES DE LA DENTINA	7	7	7	7
		I10X HIPERTENSIÓN ESENCIAL (PRIMARIA)	45	34	29	18
		R104 OTROS DOLORS	7	4	7	2



ALCALDÍA MAYOR
DE BOGOTÁ D.C.

SECRETARÍA DE SALUD

red servicios	localidad	diagnostico cie10		De 60 y más años			
				N°. atenciones		N°. individuos	
				Femenino	Masculino	Femenino	Masculino
			ABDOMINALES Y LOS NO ESPECIFICADOS				
		N390	INFECCIÓN DE VÍAS URINARIAS, SITIO NO ESPECIFICADO	4	6	3	4
	Santa Fe	R104	OTROS DOLORS ABDOMINALES Y LOS NO ESPECIFICADOS	4	13	4	8
		J00X	RINOFARINGITIS AGUDA [RESFRIADO COMÚN]		6		6
		N390	INFECCIÓN DE VÍAS URINARIAS, SITIO NO ESPECIFICADO	2	2	2	2
		A090	OTRAS GASTROENTERITIS Y COLITIS DE ORIGEN INFECCIOSO		2		2
		I10X	HIPERTENSIÓN ESENCIAL (PRIMARIA)	40	30	25	19
	San Cristóbal	N390	INFECCIÓN DE VÍAS URINARIAS, SITIO NO ESPECIFICADO	38	68	28	39
		R104	OTROS DOLORS ABDOMINALES Y LOS NO ESPECIFICADOS	70	47	34	31
		R529	DOLOR, NO ESPECIFICADO	37	63	25	44
		J00X	RINOFARINGITIS AGUDA [RESFRIADO COMÚN]	3	6	3	6
		R102	DOLOR PÉLVICO Y PERINEAL	14	27	11	22
	Usme	K021	CARIES DE LA DENTINA	33	29	33	29
		H522	ASTIGMATISMO	12	16	12	16
		H520	HIPERMETROPIA	5	5	5	5
		R104	OTROS DOLORS ABDOMINALES Y LOS NO ESPECIFICADOS	11	11	7	6
		J00X	RINOFARINGITIS AGUDA [RESFRIADO COMÚN]	3	3	3	3
	Tunjuelito	R104	OTROS DOLORS ABDOMINALES Y LOS NO ESPECIFICADOS	60	57	14	21
		O269	COMPLICACIÓN RELACIONADA CON EL EMBARAZO, NO ESPECIFICADA				
		N390	INFECCIÓN DE VÍAS URINARIAS, SITIO NO ESPECIFICADO	15	24	6	4
		O318	OTRAS COMPLICACIONES				



ALCALDÍA MAYOR
DE BOGOTÁ D.C.
SECRETARÍA DE SALUD

red servicios	localidad	diagnostico cie10		De 60 y más años			
				N°. atenciones		N°. individuos	
				Femenino	Masculino	Femenino	Masculino
			ESPECÍFICAS DEL EMBARAZO MÚLTIPLE				
		R102	DOLOR PÉLVICO Y PERINEAL	2	3	2	1
	Bosa	R104	OTROS DOLORS ABDOMINALES Y LOS NO ESPECIFICADOS	101	59	41	29
		J00X	RINOFARINGITIS AGUDA [RESFRIADO COMÚN]	21	16	20	14
		I10X	HIPERTENSIÓN ESENCIAL (PRIMARIA)	657	275	188	88
		T743	ABUSO PSICOLÓGICO	38	31	10	8
		N390	INFECCIÓN DE VÍAS URINARIAS, SITIO NO ESPECIFICADO	32	11	26	10
	Kennedy	R104	OTROS DOLORS ABDOMINALES Y LOS NO ESPECIFICADOS	390	278	151	118
		O269	COMPLICACIÓN RELACIONADA CON EL EMBARAZO, NO ESPECIFICADA				
		I10X	HIPERTENSIÓN ESENCIAL (PRIMARIA)	364	143	193	84
		K021	CARIES DE LA DENTINA	16	10	16	9
		N390	INFECCIÓN DE VÍAS URINARIAS, SITIO NO ESPECIFICADO	58	53	45	24
	Fontibón	R104	OTROS DOLORS ABDOMINALES Y LOS NO ESPECIFICADOS	25	15	16	12
		N390	INFECCIÓN DE VÍAS URINARIAS, SITIO NO ESPECIFICADO	44	41	8	7
		I10X	HIPERTENSIÓN ESENCIAL (PRIMARIA)	127	42	62	25
		J219	BRONQUIOLITIS AGUDA, NO ESPECIFICADA				
		J00X	RINOFARINGITIS AGUDA [RESFRIADO COMÚN]	1	2	1	2
	Engativá	R104	OTROS DOLORS ABDOMINALES Y LOS NO ESPECIFICADOS	353	203	242	142
		I10X	HIPERTENSIÓN ESENCIAL (PRIMARIA)	1176	455	620	252
		K021	CARIES DE LA DENTINA	60	54	41	37
		R102	DOLOR PÉLVICO Y PERINEAL	33	7	27	6
		T149	TRAUMATISMO, NO ESPECIFICADO	182	84	141	60



ALCALDÍA MAYOR
DE BOGOTÁ D.C.
SECRETARÍA DE SALUD

red servicios	localidad	diagnostico cie10		De 60 y más años			
				N°. atenciones		N°. individuos	
				Femenino	Masculino	Femenino	Masculino
	Suba	I10X	HIPERTENSIÓN ESENCIAL (PRIMARIA)	4956	1851	1608	624
		R529	DOLOR, NO ESPECIFICADO	555	296	470	251
		R458	OTROS SÍNTOMAS Y SIGNOS QUE INVOLUCRAN EL ESTADO EMOCIONAL	15	12	9	6
		R104	OTROS DOLORES ABDOMINALES Y LOS NO ESPECIFICADOS	161	37	86	27
		R102	DOLOR PÉLVICO Y PERINEAL	11	8	10	5
	Barrios Unidos	K021	CARIES DE LA DENTINA	1	3	1	2
		K051	GINGIVITIS CRÓNICA	3	1	3	1
		I10X	HIPERTENSIÓN ESENCIAL (PRIMARIA)	18	13	14	7
		F193	TRASTORNOS MENTALES Y DEL COMPORTAMIENTO DEBIDOS AL USO DE MÚLTIPLES DROGAS Y AL USO DE OTRAS SUSTANCIAS PSICOACTIVAS, ESTADO DE ABSTINENCIA		1		1
		R104	OTROS DOLORES ABDOMINALES Y LOS NO ESPECIFICADOS		3		2
	Teusaquillo	P599	ICTERICIA NEONATAL, NO ESPECIFICADA				
		O360	ATENCIÓN MATERNA POR ISOINMUNIZACIÓN RHESUS				
		C719	TUMOR MALIGNO DEL ENCÉFALO, PARTE NO ESPECIFICADA		43		1
		O800	PARTO ÚNICO ESPONTÁNEO, PRESENTACIÓN CEFÁLICA DE VÉRTICE				
		R104	OTROS DOLORES ABDOMINALES Y LOS NO ESPECIFICADOS		4		2
	Mártires		OTROS DOLORES ABDOMINALES Y LOS NO ESPECIFICADOS	1	3	1	2
		I10X	HIPERTENSIÓN ESENCIAL (PRIMARIA)	10	20	6	9
		N390	INFECCIÓN DE VÍAS URINARIAS, SITIO NO	1		1	



ALCALDÍA MAYOR
DE BOGOTÁ D.C.

SECRETARÍA DE SALUD

red servicios	localidad	diagnostico cie10	De 60 y más años				
			N°. atenciones		N°. individuos		
			Femenino	Masculino	Femenino	Masculino	
			ESPECIFICADO				
		J219	BRONQUIOLITIS AGUDA, NO ESPECIFICADA				
		A090	OTRAS GASTROENTERITIS Y COLITIS DE ORIGEN INFECCIOSO				
	Antonio Nariño	J441	ENFERMEDAD PULMONAR OBSTRUCTIVA CRÓNICA CON EXACERBACIÓN AGUDA, NO ESPECIFICADA				
		N390	INFECCIÓN DE VÍAS URINARIAS, SITIO NO ESPECIFICADO	1		1	
		O360	ATENCIÓN MATERNA POR ISOINMUNIZACIÓN RHESUS				
		R102	DOLOR PÉLVICO Y PERINEAL				
		O269	COMPLICACIÓN RELACIONADA CON EL EMBARAZO, NO ESPECIFICADA				
	Puente Aranda	J00X	RINOFARINGITIS AGUDA [RESFRIADO COMÚN]	3	81	3	75
		K297	GASTRITIS, NO ESPECIFICADA	3	24	3	23
		R104	OTROS DOLORES ABDOMINALES Y LOS NO ESPECIFICADOS	7	23	4	21
		A090	OTRAS GASTROENTERITIS Y COLITIS DE ORIGEN INFECCIOSO	3	14	3	14
		J209	BRONQUITIS AGUDA, NO ESPECIFICADA	2	28	2	26
	Candelaria	G903	DEGENERACIÓN DE SISTEMAS MÚLTIPLES				
		R104	OTROS DOLORES ABDOMINALES Y LOS NO ESPECIFICADOS	1		1	
		J441	ENFERMEDAD PULMONAR OBSTRUCTIVA CRÓNICA CON EXACERBACIÓN AGUDA, NO ESPECIFICADA				
		P599	ICTERICIA NEONATAL,				



ALCALDÍA MAYOR
DE BOGOTÁ D.C.

SECRETARÍA DE SALUD

red servicios	localidad	diagnostico cie10	De 60 y más años				
			N°. atenciones		N°. individuos		
			Femenino	Masculino	Femenino	Masculino	
		NO ESPECIFICADA					
		R102 DOLOR PÉLVICO Y PERINEAL					
	Rafael Uribe	I10X HIPERTENSIÓN ESENCIAL (PRIMARIA)	260	239	104	84	
		R104 OTROS DOLORS ABDOMINALES Y LOS NO ESPECIFICADOS	11	13	9	10	
		N390 INFECCIÓN DE VÍAS URINARIAS, SITIO NO ESPECIFICADO	8	22	7	7	
		J00X RINOFARINGITIS AGUDA [RESFRIADO COMÚN]	5	5	5	5	
		H522 ASTIGMATISMO	3	3	3	3	
	Ciudad Bolívar	K021 CARIES DE LA DENTINA	9	14	9	14	
		J00X RINOFARINGITIS AGUDA [RESFRIADO COMÚN]	6	4	6	4	
		J219 BRONQUIOLITIS AGUDA, NO ESPECIFICADA					
		R104 OTROS DOLORS ABDOMINALES Y LOS NO ESPECIFICADOS	26	19	21	15	
		N390 INFECCIÓN DE VÍAS URINARIAS, SITIO NO ESPECIFICADO	29	6	19	6	
	Sumapaz	I10X HIPERTENSIÓN ESENCIAL (PRIMARIA)	20	29	7	9	
		F319 TRASTORNO AFECTIVO BIPOLAR, NO ESPECIFICADO					
		T740 NEGLIGENCIA O ABANDONO	3		1		
		F200 ESQUIZOFRENIA PARANOIDE					
		T749 SÍNDROME DEL MALTRATO, NO ESPECIFICADO	1	1	1	1	
	Otro	I10X HIPERTENSIÓN ESENCIAL (PRIMARIA)	101	15	36	9	
		R104 OTROS DOLORS ABDOMINALES Y LOS NO ESPECIFICADOS	1	2	1	1	
		R529 DOLOR, NO ESPECIFICADO	11	3	9	3	
		N390 INFECCIÓN DE VÍAS URINARIAS, SITIO NO ESPECIFICADO	6		5		
		R568 OTRAS CONVULSIONES Y LAS NO ESPECIFICADAS					



Tabla 39. Primeras 5 causas de morbilidad por localidad, edad y sexo en red no adscrita

red servicios	localidad	diagnostico cie10		De 0 a 5 años			
				N°. atenciones		N°. individuos	
				Femenino	Masculino	Femenino	Masculino
Red no Adscrita	Usaquén	C509	TUMOR MALIGNO DE LA MAMA, PARTE NO ESPECIFICADA				
		C169	TUMOR MALIGNO DEL ESTÓMAGO, PARTE NO ESPECIFICADA				
		C910	LEUCEMIA LINFOBLÁSTICA AGUDA [LLA]	18	6	2	2
		G800	PARÁLISIS CEREBRAL ESPÁSTICA CUADRIPLÉJICA				
		C539	TUMOR MALIGNO DEL CUELLO DEL ÚTERO, SIN OTRA ESPECIFICACIÓN				
	Chapinero	T203	QUEMADURA DE LA CABEZA Y DEL CUELLO, DE TERCER GRADO				
		F251	TRASTORNO ESQUIZOAFECTIVO DE TIPO DEPRESIVO				
		J219	BRONQUIOLITIS AGUDA, NO ESPECIFICADA	7		1	
		I679	ENFERMEDAD CEREBROVASCULAR, NO ESPECIFICADA				
		A090	OTRAS GASTROENTERITIS Y COLITIS DE ORIGEN INFECCIOSO	6		1	
		S212	HERIDA DE LA PARED POSTERIOR DEL TÓRAX				
		A09X	DIARREA Y GASTROENTERITIS DE PRESUNTO ORIGEN INFECCIOSO				
		K709	ENFERMEDAD HEPÁTICA ALCOHÓLICA, NO ESPECIFICADA				
	Santa Fe	J980	ENFERMEDADES DE LA TRÁQUEA Y DE LOS BRONQUIOS, NO CLASIFICADAS EN OTRA PARTE			82	
J441		ENFERMEDAD PULMONAR OBSTRUCTIVA				2	



ALCALDÍA MAYOR
DE BOGOTÁ D.C.

SECRETARÍA DE SALUD

red servicios	localidad	diagnostico cie10	De 0 a 5 años				
			N°. atenciones		N°. individuos		
			Femenino	Masculino	Femenino	Masculino	
			CRÓNICA CON EXACERBACIÓN AGUDA, NO ESPECIFICADA				
		J189	NEUMONÍA, NO ESPECIFICADA				
		S212	HERIDA DE LA PARED POSTERIOR DEL TÓRAX				
		A152	TUBERCULOSIS DEL PULMÓN, CONFIRMADA HISTOLÓGICAMENTE				
		J219	BRONQUIOLITIS AGUDA, NO ESPECIFICADA		17		4
	San Cristóbal	P072	INMATURIDAD EXTREMA	59		1	
		J980	ENFERMEDADES DE LA TRÁQUEA Y DE LOS BRONQUIOS, NO CLASIFICADAS EN OTRA PARTE		14		3
		N390	INFECCIÓN DE VÍAS URINARIAS, SITIO NO ESPECIFICADO	5		1	
		I10X	HIPERTENSIÓN ESENCIAL (PRIMARIA)				
		S027	FRACTURAS MÚLTIPLES QUE COMPROMETEN EL CRÁNEO Y LOS HUESOS DE LA CARA				
	Usme	J219	BRONQUIOLITIS AGUDA, NO ESPECIFICADA	18	19	8	7
		R104	OTROS DOLOROS ABDOMINALES Y LOS NO ESPECIFICADOS	6	5	2	1
		K909	MALABSORCIÓN INTESTINAL, NO ESPECIFICADA		28		1
		A090	OTRAS GASTROENTERITIS Y COLITIS DE ORIGEN INFECCIOSO	4	12	1	3
		J22X	INFECCIÓN AGUDA NO ESPECIFICADA DE LAS VÍAS RESPIRATORIAS INFERIORES	14	6	5	2
	Tunjuelito		INFECCIÓN AGUDA NO ESPECIFICADA DE LAS VÍAS RESPIRATORIAS INFERIORES	2	12	1	3



ALCALDÍA MAYOR
DE BOGOTÁ D.C.

SECRETARÍA DE SALUD

red servicios	localidad	diagnostico cie10	De 0 a 5 años			
			N°. atenciones		N°. individuos	
			Femenino	Masculino	Femenino	Masculino
		A09X DIARREA Y GASTROENTERITIS DE PRESUNTO ORIGEN INFECCIOSO		12		3
		J219 BRONQUIOLITIS AGUDA, NO ESPECIFICADA	4	6	2	2
		A090 OTRAS GASTROENTERITIS Y COLITIS DE ORIGEN INFECCIOSO	5	4	2	2
		N390 INFECCIÓN DE VÍAS URINARIAS, SITIO NO ESPECIFICADO	7		2	
		M013 ARTRITIS EN OTRAS ENFERMEDADES BACTERIANAS CLASIFICADAS EN OTRA PARTE	7		1	
	Bosa	S821 FRACTURA DE LA EPÍFISIS SUPERIOR DE LA TIBIA				
		R104 OTROS DOLORES ABDOMINALES Y LOS NO ESPECIFICADOS		1		1
		T742 ABUSO SEXUAL	16		1	
		R509 FIEBRE, NO ESPECIFICADA	6	4	3	2
		J46X ESTADO ASMÁTICO	11		1	
	Kennedy	I602 HEMORRAGIA SUBARACNOIDEA DE ARTERIA COMUNICANTE ANTERIOR				
		S017 HERIDAS MÚLTIPLES DE LA CABEZA				
		G934 ENCEFALOPATÍA NO ESPECIFICADA				
		S062 TRAUMATISMO CEREBRAL DIFUSO				
		S211 HERIDA DE LA PARED ANTERIOR DEL TÓRAX				
	Fontibón	R688 OTROS SÍNTOMAS Y SIGNOS GENERALES ESPECIFICADOS		11		1
		A415 SEPSIS DEBIDA A OTROS ORGANISMOS GRAMNEGATIVOS				
		P220 SÍNDROME DE DIFICULTAD RESPIRATORIA DEL RECIÉN NACIDO			1	
			9			



ALCALDÍA MAYOR
DE BOGOTÁ D.C.

SECRETARÍA DE SALUD

red servicios	localidad	diagnostico cie10		De 0 a 5 años			
				N°. atenciones		N°. individuos	
				Femenino	Masculino	Femenino	Masculino
		R104	OTROS DOLORS ABDOMINALES Y LOS NO ESPECIFICADOS				
		H813	OTROS VÉRTIGOS PERIFÉRICOS				
		L032	CELULITIS DE LA CARA				
	Engativá	D608	OTRAS APLASIAS ADQUIRIDAS, EXCLUSIVAS DE LA SERIE ROJA				
		T042	TRAUMATISMOS POR APLASTAMIENTO QUE AFECTAN MÚLTIPLES REGIONES DEL (DE LOS) MIEMBRO(S) SUPERIOR(ES)				
		R578	OTRAS FORMAS DE CHOQUE				
		R590	ADENOMEGALIA LOCALIZADA		6		1
		T302	QUEMADURA DE SEGUNDO GRADO, REGIÓN DEL CUERPO NO ESPECIFICADA	5		1	
		J960	INSUFICIENCIA RESPIRATORIA AGUDA				
	Suba	R571	CHOQUE HIPOVOLÉMICO				
		R104	OTROS DOLORS ABDOMINALES Y LOS NO ESPECIFICADOS				
		N390	INFECCIÓN DE VÍAS URINARIAS, SITIO NO ESPECIFICADO	17		2	
		R688	OTROS SÍNTOMAS Y SIGNOS GENERALES ESPECIFICADOS				
		R568	OTRAS CONVULSIONES Y LAS NO ESPECIFICADAS		7		1
	Barrios Unidos	J459	ASMA, NO ESPECIFICADO	2		1	
		J980	ENFERMEDADES DE LA TRÁQUEA Y DE LOS BRONQUIOS, NO CLASIFICADAS EN OTRA PARTE		4		1
		S526	FRACTURA DE LA EPÍFISIS INFERIOR DEL CÚBITO Y DEL RADIO				
		R101	DOLOR ABDOMINAL LOCALIZADO EN PARTE				



ALCALDÍA MAYOR
DE BOGOTÁ D.C.

SECRETARÍA DE SALUD

red servicios	localidad	diagnostico cie10	De 0 a 5 años				
			N°. atenciones		N°. individuos		
			Femenino	Masculino	Femenino	Masculino	
		SUPERIOR					
		R509 FIEBRE, NO ESPECIFICADA		2			1
		J709 AFECCIONES RESPIRATORIAS DEBIDAS A AGENTES EXTERNOS NO ESPECIFICADOS		2			1
		R688 OTROS SÍNTOMAS Y SIGNOS GENERALES ESPECIFICADOS					
	Teusaquillo	R104 OTROS DOLORS ABDOMINALES Y LOS NO ESPECIFICADOS					
		F419 TRASTORNO DE ANSIEDAD, NO ESPECIFICADO					
		S610 HERIDA DE DEDO(S) DE LA MANO, SIN DAÑO DE LA(S) UÑA(S)					
		S934 ESGUINCES Y TORCEDURAS DEL TOBILLO					
		S824 FRACTURA DEL PERONÉ SOLAMENTE					
	Mártires	J219 BRONQUIOLITIS AGUDA, NO ESPECIFICADA	2	11	1		4
		A090 OTRAS GASTROENTERITIS Y COLITIS DE ORIGEN INFECCIOSO	8		2		
		K350 APENDICITIS AGUDA CON PERITONITIS GENERALIZADA					
		L031 CELULITIS DE OTRAS PARTES DE LOS MIEMBROS					
		R074 DOLOR EN EL PECHO, NO ESPECIFICADO					
		A09X DIARREA Y GASTROENTERITIS DE PRESUNTO ORIGEN INFECCIOSO		6			2
		J00X RINOFARINGITIS AGUDA [RESFRIADO COMÚN]	2	2	1		1
	Antonio Nariño	N390 INFECCIÓN DE VÍAS URINARIAS, SITIO NO ESPECIFICADO	4	14	1		3



ALCALDÍA MAYOR
DE BOGOTÁ D.C.

SECRETARÍA DE SALUD

red servicios	localidad	diagnostico cie10	De 0 a 5 años				
			N°. atenciones		N°. individuos		
			Femenino	Masculino	Femenino	Masculino	
		R103	DOLOR LOCALIZADO EN OTRAS PARTES INFERIORES DEL ABDOMEN				
		O368	ATENCIÓN MATERNA POR OTROS PROBLEMAS FETALES ESPECIFICADOS				
		R11X	NÁUSEA Y VÓMITO	1	7	1	2
		J459	ASMA, NO ESPECIFICADO		4		1
	Puente Aranda	F205	ESQUIZOFRENIA RESIDUAL				
		F200	ESQUIZOFRENIA PARANOIDE				
		C910	LEUCEMIA LINFOBLÁSTICA AGUDA [LLA]				
		F03X	DEMENCIA , NO ESPECIFICADA				
		F711	RETRASO MENTAL MODERADO, DETERIORO DEL COMPORTAMIENTO SIGNIFICATIVO, QUE REQUIERE ATENCIÓN O TRATAMIENTO				
	Candelaria	N390	INFECCIÓN DE VÍAS URINARIAS, SITIO NO ESPECIFICADO				
		J219	BRONQUIOLITIS AGUDA, NO ESPECIFICADA		5		1
		J390	ABSCESO RETROFARÍNGEO Y PARAFARÍNGEO				
		R509	FIEBRE, NO ESPECIFICADA		4		1
		A09X	DIARREA Y GASTROENTERITIS DE PRESUNTO ORIGEN INFECCIOSO	4		1	
		S212	HERIDA DE LA PARED POSTERIOR DEL TÓRAX				
		J459	ASMA, NO ESPECIFICADO				
		J069	INFECCIÓN AGUDA DE LAS VÍAS RESPIRATORIAS SUPERIORES, NO ESPECIFICADA	4		1	
		Rafael	J219	BRONQUIOLITIS	25	37	5



ALCALDÍA MAYOR
DE BOGOTÁ D.C.

SECRETARÍA DE SALUD

red servicios	localidad	diagnostico cie10		De 0 a 5 años			
				N°. atenciones		N°. individuos	
				Femenino	Masculino	Femenino	Masculino
	Uribe		AGUDA, NO ESPECIFICADA				
		N390	INFECCIÓN DE VÍAS URINARIAS, SITIO NO ESPECIFICADO	16	4	5	1
		R509	FIEBRE, NO ESPECIFICADA	8	4	4	2
		B018	VARICELA CON OTRAS COMPLICACIONES	20		1	
		A09X	DIARREA Y GASTROENTERITIS DE PRESUNTO ORIGEN INFECCIOSO	8	12	3	5
	Ciudad Bolívar	J219	BRONQUIOLITIS AGUDA, NO ESPECIFICADA	12	6	5	2
		A09X	DIARREA Y GASTROENTERITIS DE PRESUNTO ORIGEN INFECCIOSO	2	12	1	3
		G008	OTRAS MENINGITIS BACTERIANAS				
		J980	ENFERMEDADES DE LA TRÁQUEA Y DE LOS BRONQUIOS, NO CLASIFICADAS EN OTRA PARTE	2	7	1	2
		A090	OTRAS GASTROENTERITIS Y COLITIS DE ORIGEN INFECCIOSO	3	6	2	2
	Otro	C56X	TUMOR MALIGNO DEL OVARIO				
		S099	TRAUMATISMO DE LA CABEZA, NO ESPECIFICADO				
		F200	ESQUIZOFRENIA PARANOIDE				
		F849	TRASTORNO GENERALIZADO DEL DESARROLLO NO ESPECIFICADO	31		1	
		S119	HERIDA DE CUELLO, PARTE NO ESPECIFICADA				
E668		OTROS TIPOS DE OBESIDAD					



ALCALDÍA MAYOR
DE BOGOTÁ D.C.
SECRETARÍA DE SALUD

red servicios	localidad	diagnostico cie10		De 6 a 13 años			
				N°. atenciones		N°. individuos	
				Femenino	Masculino	Femenino	Masculino
Red no Adscrita	Usaquén	C509	TUMOR MALIGNO DE LA MAMA, PARTE NO ESPECIFICADA	3	3	1	2
		C169	TUMOR MALIGNO DEL ESTÓMAGO, PARTE NO ESPECIFICADA				
		C910	LEUCEMIA LINFOBLÁSTICA AGUDA [LLA]	1	14	1	3
		G800	PARÁLISIS CEREBRAL ESPÁSTICA CUADRIPLÉJICA				
		C539	TUMOR MALIGNO DEL CUELLO DEL ÚTERO, SIN OTRA ESPECIFICACIÓN				
	Chapinero	T203	QUEMADURA DE LA CABEZA Y DEL CUELLO, DE TERCER GRADO				
		F251	TRASTORNO ESQUIZOAFECTIVO DE TIPO DEPRESIVO				
		J219	BRONQUIOLITIS AGUDA, NO ESPECIFICADA				
		I679	ENFERMEDAD CEREBROVASCULAR, NO ESPECIFICADA				
		A090	OTRAS GASTROENTERITIS Y COLITIS DE ORIGEN INFECCIOSO				
		S212	HERIDA DE LA PARED POSTERIOR DEL TÓRAX				
		A09X	DIARREA Y GASTROENTERITIS DE PRESUNTO ORIGEN INFECCIOSO				
		K709	ENFERMEDAD HEPÁTICA ALCOHÓLICA, NO ESPECIFICADA				
	Santa Fe	J980	ENFERMEADES DE LA TRÁQUEA Y DE LOS BRONQUIOS, NO CLASIFICADAS EN OTRA PARTE				
		J441	ENFERMEDAD PULMONAR OBSTRUCTIVA CRÓNICA CON EXACERBACIÓN				



ALCALDÍA MAYOR
DE BOGOTÁ D.C.

SECRETARÍA DE SALUD

red servicios	localidad	diagnostico cie10		De 6 a 13 años			
				N°. atenciones		N°. individuos	
				Femenino	Masculino	Femenino	Masculino
			AGUDA, NO ESPECIFICADA				
		J189	NEUMONÍA, NO ESPECIFICADA				
		S212	HERIDA DE LA PARED POSTERIOR DEL TÓRAX				
		A152	TUBERCULOSIS DEL PULMÓN, CONFIRMADA HISTOLÓGICAMENTE				
		J219	BRONQUIOLITIS AGUDA, NO ESPECIFICADA				
	San Cristóbal	P072	INMATURIDAD EXTREMA				
		J980	ENFERMEADES DE LA TRÁQUEA Y DE LOS BRONQUIOS, NO CLASIFICADAS EN OTRA PARTE		11		1
		N390	INFECCIÓN DE VÍAS URINARIAS, SITIO NO ESPECIFICADO				
		I10X	HIPERTENSIÓN ESENCIAL (PRIMARIA)				
		S027	FRACTURAS MÚLTIPLES QUE COMPROMETEN EL CRÁNEO Y LOS HUESOS DE LA CARA				
	Usme	J219	BRONQUIOLITIS AGUDA, NO ESPECIFICADA				
		R104	OTROS DOLORES ABDOMINALES Y LOS NO ESPECIFICADOS	1	2	1	1
		K909	MALABSORCIÓN INTESTINAL, NO ESPECIFICADA				
		A090	OTRAS GASTROENTERITIS Y COLITIS DE ORIGEN INFECCIOSO	4	1	1	1
		J22X	INFECCIÓN AGUDA NO ESPECIFICADA DE LAS VÍAS RESPIRATORIAS INFERIORES				
	Tunjuelito		INFECCIÓN AGUDA NO ESPECIFICADA DE LAS VÍAS RESPIRATORIAS INFERIORES				



ALCALDÍA MAYOR
DE BOGOTÁ D.C.

SECRETARÍA DE SALUD

red servicios	localidad	diagnostico cie10	De 6 a 13 años			
			N°. atenciones		N°. individuos	
			Femenino	Masculino	Femenino	Masculino
		A09X DIARREA Y GASTROENTERITIS DE PRESUNTO ORIGEN INFECCIOSO	1		1	
		J219 BRONQUIOLITIS AGUDA, NO ESPECIFICADA				
		A090 OTRAS GASTROENTERITIS Y COLITIS DE ORIGEN INFECCIOSO				
		N390 INFECCIÓN DE VÍAS URINARIAS, SITIO NO ESPECIFICADO				
		M013 ARTRITIS EN OTRAS ENFERMEDADES BACTERIANAS CLASIFICADAS EN OTRA PARTE				
	Bosa	S821 FRACTURA DE LA EPÍFISIS SUPERIOR DE LA TIBIA				
		R104 OTROS DOLORES ABDOMINALES Y LOS NO ESPECIFICADOS	6	10	1	4
		T742 ABUSO SEXUAL				
		R509 FIEBRE, NO ESPECIFICADA		2		2
		J46X ESTADO ASMÁTICO				
	Kennedy	I602 HEMORRAGIA SUBARACNOIDEA DE ARTERIA COMUNICANTE ANTERIOR				
		S017 HERIDAS MÚLTIPLES DE LA CABEZA	4		1	
		G934 ENCEFALOPATÍA NO ESPECIFICADA				
		S062 TRAUMATISMO CEREBRAL DIFUSO				
		S211 HERIDA DE LA PARED ANTERIOR DEL TÓRAX				
	Fontibón	R688 OTROS SÍNTOMAS Y SIGNOS GENERALES ESPECIFICADOS		6		1
		A415 SEPSIS DEBIDA A OTROS ORGANISMOS GRAMNEGATIVOS				
		P220 SÍNDROME DE DIFICULTAD RESPIRATORIA DEL RECIÉN NACIDO				



ALCALDÍA MAYOR
DE BOGOTÁ D.C.

SECRETARÍA DE SALUD

red servicios	localidad	diagnostico cie10		De 6 a 13 años			
				N°. atenciones		N°. individuos	
				Femenino	Masculino	Femenino	Masculino
		R104	OTROS DOLORS ABDOMINALES Y LOS NO ESPECIFICADOS	4	4	1	1
		H813	OTROS VÉRTIGOS PERIFÉRICOS				
		L032	CELULITIS DE LA CARA		5		1
	Engativá	D608	OTRAS APLASIAS ADQUIRIDAS, EXCLUSIVAS DE LA SERIE ROJA				
		T042	TRAUMATISMOS POR APLASTAMIENTO QUE AFECTAN MÚLTIPLES REGIONES DEL (DE LOS) MIEMBRO(S) SUPERIOR(ES)				
		R578	OTRAS FORMAS DE CHOQUE				
		R590	ADENOMEGALIA LOCALIZADA				
		T302	QUEMADURA DE SEGUNDO GRADO, REGIÓN DEL CUERPO NO ESPECIFICADA				
		J960	INSUFICIENCIA RESPIRATORIA AGUDA				
	Suba	R571	CHOQUE HIPOVOLÉMICO				
		R104	OTROS DOLORS ABDOMINALES Y LOS NO ESPECIFICADOS				
		N390	INFECCIÓN DE VÍAS URINARIAS, SITIO NO ESPECIFICADO				
		R688	OTROS SÍNTOMAS Y SIGNOS GENERALES ESPECIFICADOS	2		1	
		R568	OTRAS CONVULSIONES Y LAS NO ESPECIFICADAS				
	Barrios Unidos	J459	ASMA, NO ESPECIFICADO	2		1	
		J980	ENFERMEDADES DE LA TRÁQUEA Y DE LOS BRONQUIOS, NO CLASIFICADAS EN OTRA PARTE				
		S526	FRACTURA DE LA EPÍFISIS INFERIOR DEL CÚBITO Y DEL RADIO	3		1	
		R101	DOLOR ABDOMINAL LOCALIZADO EN PARTE				



ALCALDÍA MAYOR
DE BOGOTÁ D.C.

SECRETARÍA DE SALUD

red servicios	localidad	diagnostico cie10	De 6 a 13 años				
			N°. atenciones		N°. individuos		
			Femenino	Masculino	Femenino	Masculino	
			SUPERIOR				
		R509	FIEBRE, NO ESPECIFICADA				
		J709	AFECCIONES RESPIRATORIAS DEBIDAS A AGENTES EXTERNOS NO ESPECIFICADOS				
		R688	OTROS SÍNTOMAS Y SIGNOS GENERALES ESPECIFICADOS	2		1	
	Teusaquillo	R104	OTROS DOLORS ABDOMINALES Y LOS NO ESPECIFICADOS				
		F419	TRASTORNO DE ANSIEDAD, NO ESPECIFICADO				
		S610	HERIDA DE DEDO(S) DE LA MANO, SIN DAÑO DE LA(S) UÑA(S)				
		S934	ESGUINCES Y TORCEDURAS DEL TOBILLO				
		S824	FRACTURA DEL PERONÉ SOLAMENTE	2		1	
	Mártires	J219	BRONQUIOLITIS AGUDA, NO ESPECIFICADA				
		A090	OTRAS GASTROENTERITIS Y COLITIS DE ORIGEN INFECCIOSO	4		2	
		K350	APENDICITIS AGUDA CON PERITONITIS GENERALIZADA	9		1	
		L031	CELULITIS DE OTRAS PARTES DE LOS MIEMBROS				
		R074	DOLOR EN EL PECHO, NO ESPECIFICADO				
		A09X	DIARREA Y GASTROENTERITIS DE PRESUNTO ORIGEN INFECCIOSO				
		J00X	RINOFARINGITIS AGUDA [RESFRIADO COMÚN]	2		1	
	Antonio Nariño	N390	INFECCIÓN DE VÍAS URINARIAS, SITIO NO ESPECIFICADO				



ALCALDÍA MAYOR
DE BOGOTÁ D.C.

SECRETARÍA DE SALUD

red servicios	localidad	diagnostico cie10	De 6 a 13 años				
			N°. atenciones		N°. individuos		
			Femenino	Masculino	Femenino	Masculino	
		R103	DOLOR LOCALIZADO EN OTRAS PARTES INFERIORES DEL ABDOMEN	9		2	
		O368	ATENCIÓN MATERNA POR OTROS PROBLEMAS FETALES ESPECIFICADOS				
		R11X	NÁUSEA Y VÓMITO				
		J459	ASMA, NO ESPECIFICADO		4		1
	Puente Aranda	F205	ESQUIZOFRENIA RESIDUAL				
		F200	ESQUIZOFRENIA PARANOIDE				
		C910	LEUCEMIA LINFOBLÁSTICA AGUDA [LLA]	36		1	
		F03X	DEMENCIA , NO ESPECIFICADA				
		F711	RETRASO MENTAL MODERADO, DETERIORO DEL COMPORTAMIENTO SIGNIFICATIVO, QUE REQUIERE ATENCIÓN O TRATAMIENTO				
	Candelaria	N390	INFECCIÓN DE VÍAS URINARIAS, SITIO NO ESPECIFICADO	3		1	
		J219	BRONQUIOLITIS AGUDA, NO ESPECIFICADA				
		J390	ABSCESO RETROFARÍNGEO Y PARAFARÍNGEO				
		R509	FIEBRE, NO ESPECIFICADA				
		A09X	DIARREA Y GASTROENTERITIS DE PRESUNTO ORIGEN INFECCIOSO				
		S212	HERIDA DE LA PARED POSTERIOR DEL TÓRAX				
		J459	ASMA, NO ESPECIFICADO	4		1	
		J069	INFECCIÓN AGUDA DE LAS VÍAS RESPIRATORIAS SUPERIORES, NO ESPECIFICADA				
		Rafael	J219	BRONQUIOLITIS	1		1



ALCALDÍA MAYOR
DE BOGOTÁ D.C.

SECRETARÍA DE SALUD

red servicios	localidad	diagnostico cie10		De 6 a 13 años			
				N°. atenciones		N°. individuos	
				Femenino	Masculino	Femenino	Masculino
	Uribe		AGUDA, NO ESPECIFICADA				
		N390	INFECCIÓN DE VÍAS URINARIAS, SITIO NO ESPECIFICADO				
		R509	FIEBRE, NO ESPECIFICADA	4	4	1	1
		B018	VARICELA CON OTRAS COMPLICACIONES				
		A09X	DIARREA Y GASTROENTERITIS DE PRESUNTO ORIGEN INFECCIOSO				
	Ciudad Bolívar	J219	BRONQUIOLITIS AGUDA, NO ESPECIFICADA				
		A09X	DIARREA Y GASTROENTERITIS DE PRESUNTO ORIGEN INFECCIOSO		2		1
		G008	OTRAS MENINGITIS BACTERIANAS				
		J980	ENFERMEDADES DE LA TRÁQUEA Y DE LOS BRONQUIOS, NO CLASIFICADAS EN OTRA PARTE				
		A090	OTRAS GASTROENTERITIS Y COLITIS DE ORIGEN INFECCIOSO				
	Otro	C56X	TUMOR MALIGNO DEL OVARIO				
		S099	TRAUMATISMO DE LA CABEZA, NO ESPECIFICADO				
		F200	ESQUIZOFRENIA PARANOIDE				
		F849	TRASTORNO GENERALIZADO DEL DESARROLLO NO ESPECIFICADO				
		S119	HERIDA DE CUELLO, PARTE NO ESPECIFICADA				
E668		OTROS TIPOS DE OBESIDAD					



ALCALDÍA MAYOR
DE BOGOTÁ D.C.

SECRETARÍA DE SALUD

red servicios	localidad	diagnostico cie10		De 14 a 17 años			
				N°. atenciones		N°. individuos	
				Femenino	Masculino	Femenino	Masculino
Red no Adscrita	Usaquén	C509	TUMOR MALIGNO DE LA MAMA, PARTE NO ESPECIFICADA				
		C169	TUMOR MALIGNO DEL ESTÓMAGO, PARTE NO ESPECIFICADA				
		C910	LEUCEMIA LINFOBLÁSTICA AGUDA [LLA]	6		1	
		G800	PARÁLISIS CEREBRAL ESPÁSTICA CUADRIPLÉJICA		31		1
		C539	TUMOR MALIGNO DEL CUELLO DEL ÚTERO, SIN OTRA ESPECIFICACIÓN				
	Chapinero	T203	QUEMADURA DE LA CABEZA Y DEL CUELLO, DE TERCER GRADO				
		F251	TRASTORNO ESQUIZOAFECTIVO DE TIPO DEPRESIVO				
		J219	BRONQUIOLITIS AGUDA, NO ESPECIFICADA				
		I679	ENFERMEDAD CEREBROVASCULAR, NO ESPECIFICADA				
		A090	OTRAS GASTROENTERITIS Y COLITIS DE ORIGEN INFECCIOSO				
		S212	HERIDA DE LA PARED POSTERIOR DEL TÓRAX				
		A09X	DIARREA Y GASTROENTERITIS DE PRESUNTO ORIGEN INFECCIOSO				
		K709	ENFERMEDAD HEPÁTICA ALCOHÓLICA, NO ESPECIFICADA				
	Santa Fe	J980	ENFERMEADES DE LA TRÁQUEA Y DE LOS BRONQUIOS, NO CLASIFICADAS EN OTRA PARTE				
		J441	ENFERMEDAD PULMONAR OBSTRUCTIVA CRÓNICA CON EXACERBACIÓN				



ALCALDÍA MAYOR
DE BOGOTÁ D.C.

SECRETARÍA DE SALUD

red servicios	localidad	diagnostico cie10		De 14 a 17 años			
				N°. atenciones		N°. individuos	
				Femenino	Masculino	Femenino	Masculino
			AGUDA, NO ESPECIFICADA				
		J189	NEUMONÍA, NO ESPECIFICADA				
		S212	HERIDA DE LA PARED POSTERIOR DEL TÓRAX				
		A152	TUBERCULOSIS DEL PULMÓN, CONFIRMADA HISTOLÓGICAMENTE				
		J219	BRONQUIOLITIS AGUDA, NO ESPECIFICADA				
	San Cristóbal	P072	INMATURIDAD EXTREMA				
		J980	ENFERMEADES DE LA TRÁQUEA Y DE LOS BRONQUIOS, NO CLASIFICADAS EN OTRA PARTE				
		N390	INFECCIÓN DE VÍAS URINARIAS, SITIO NO ESPECIFICADO				
		I10X	HIPERTENSIÓN ESENCIAL (PRIMARIA)				
		S027	FRACTURAS MÚLTIPLES QUE COMPROMETEN EL CRÁNEO Y LOS HUESOS DE LA CARA				
	Usme	J219	BRONQUIOLITIS AGUDA, NO ESPECIFICADA				
		R104	OTROS DOLORES ABDOMINALES Y LOS NO ESPECIFICADOS				
		K909	MALABSORCIÓN INTESTINAL, NO ESPECIFICADA				
		A090	OTRAS GASTROENTERITIS Y COLITIS DE ORIGEN INFECCIOSO				
		J22X	INFECCIÓN AGUDA NO ESPECIFICADA DE LAS VÍAS RESPIRATORIAS INFERIORES				
	Tunjuelito		INFECCIÓN AGUDA NO ESPECIFICADA DE LAS VÍAS RESPIRATORIAS INFERIORES			4	1



ALCALDÍA MAYOR
DE BOGOTÁ D.C.

SECRETARÍA DE SALUD

red servicios	localidad	diagnostico cie10		De 14 a 17 años			
				N°. atenciones		N°. individuos	
				Femenino	Masculino	Femenino	Masculino
		A09X	DIARREA Y GASTROENTERITIS DE PRESUNTO ORIGEN INFECCIOSO				
		J219	BRONQUIOLITIS AGUDA, NO ESPECIFICADA				
		A090	OTRAS GASTROENTERITIS Y COLITIS DE ORIGEN INFECCIOSO				
		N390	INFECCIÓN DE VÍAS URINARIAS, SITIO NO ESPECIFICADO				
		M013	ARTRITIS EN OTRAS ENFERMEDADES BACTERIANAS CLASIFICADAS EN OTRA PARTE				
	Bosa	S821	FRACTURA DE LA EPÍFISIS SUPERIOR DE LA TIBIA				
		R104	OTROS DOLORES ABDOMINALES Y LOS NO ESPECIFICADOS				
		T742	ABUSO SEXUAL				
		R509	FIEBRE, NO ESPECIFICADA				
		J46X	ESTADO ASMÁTICO				
	Kennedy	I602	HEMORRAGIA SUBARACNOIDEA DE ARTERIA COMUNICANTE ANTERIOR				
		S017	HERIDAS MÚLTIPLES DE LA CABEZA				
		G934	ENCEFALOPATÍA NO ESPECIFICADA				
		S062	TRAUMATISMO CEREBRAL DIFUSO				
		S211	HERIDA DE LA PARED ANTERIOR DEL TÓRAX			3	1
	Fontibón	R688	OTROS SÍNTOMAS Y SIGNOS GENERALES ESPECIFICADOS				
		A415	SEPSIS DEBIDA A OTROS ORGANISMOS GRAMNEGATIVOS		11		1
		P220	SÍNDROME DE DIFICULTAD RESPIRATORIA DEL RECIÉN NACIDO				



ALCALDÍA MAYOR
DE BOGOTÁ D.C.
SECRETARÍA DE SALUD

red servicios	localidad	diagnostico cie10		De 14 a 17 años			
				N°. atenciones		N°. individuos	
				Femenino	Masculino	Femenino	Masculino
		R104	OTROS DOLORS ABDOMINALES Y LOS NO ESPECIFICADOS				
		H813	OTROS VÉRTIGOS PERIFÉRICOS				
		L032	CELULITIS DE LA CARA				
	Engativá	D608	OTRAS APLASIAS ADQUIRIDAS, EXCLUSIVAS DE LA SERIE ROJA	13		1	
		T042	TRAUMATISMOS POR APLASTAMIENTO QUE AFECTAN MÚLTIPLES REGIONES DEL (DE LOS) MIEMBRO(S) SUPERIOR(ES)				
		R578	OTRAS FORMAS DE CHOQUE	9		1	
		R590	ADENOMEGALIA LOCALIZADA				
		T302	QUEMADURA DE SEGUNDO GRADO, REGIÓN DEL CUERPO NO ESPECIFICADA				
		J960	INSUFICIENCIA RESPIRATORIA AGUDA	5		1	
	Suba	R571	CHOQUE HIPOVOLÉMICO				
		R104	OTROS DOLORS ABDOMINALES Y LOS NO ESPECIFICADOS				
		N390	INFECCIÓN DE VÍAS URINARIAS, SITIO NO ESPECIFICADO				
		R688	OTROS SÍNTOMAS Y SIGNOS GENERALES ESPECIFICADOS		8		2
		R568	OTRAS CONVULSIONES Y LAS NO ESPECIFICADAS				
	Barrios Unidos	J459	ASMA, NO ESPECIFICADO				
		J980	ENFERMEDADES DE LA TRÁQUEA Y DE LOS BRONQUIOS, NO CLASIFICADAS EN OTRA PARTE				
		S526	FRACTURA DE LA EPÍFISIS INFERIOR DEL CÚBITO Y DEL RADIO				
		R101	DOLOR ABDOMINAL LOCALIZADO EN PARTE				



ALCALDÍA MAYOR
DE BOGOTÁ D.C.
SECRETARÍA DE SALUD

red servicios	localidad	diagnostico cie10	De 14 a 17 años			
			N°. atenciones		N°. individuos	
			Femenino	Masculino	Femenino	Masculino
		SUPERIOR				
		R509 FIEBRE, NO ESPECIFICADA				
		J709 AFECCIONES RESPIRATORIAS DEBIDAS A AGENTES EXTERNOS NO ESPECIFICADOS				
		R688 OTROS SÍNTOMAS Y SIGNOS GENERALES ESPECIFICADOS				
	Teusaquillo	R104 OTROS DOLORS ABDOMINALES Y LOS NO ESPECIFICADOS				
		F419 TRASTORNO DE ANSIEDAD, NO ESPECIFICADO				
		S610 HERIDA DE DEDO(S) DE LA MANO, SIN DAÑO DE LA(S) UÑA(S)				
		S934 ESGUINCES Y TORCEDURAS DEL TOBILLO				
		S824 FRACTURA DEL PERONÉ SOLAMENTE				
	Mártires	J219 BRONQUIOLITIS AGUDA, NO ESPECIFICADA				
		A090 OTRAS GASTROENTERITIS Y COLITIS DE ORIGEN INFECCIOSO				
		K350 APENDICITIS AGUDA CON PERITONITIS GENERALIZADA				
		L031 CELULITIS DE OTRAS PARTES DE LOS MIEMBROS		8		2
		R074 DOLOR EN EL PECHO, NO ESPECIFICADO				
		A09X DIARREA Y GASTROENTERITIS DE PRESUNTO ORIGEN INFECCIOSO				
		J00X RINOFARINGITIS AGUDA [RESFRIADO COMÚN]				
	Antonio Nariño	N390 INFECCIÓN DE VÍAS URINARIAS, SITIO NO ESPECIFICADO	2		1	



ALCALDÍA MAYOR
DE BOGOTÁ D.C.

SECRETARÍA DE SALUD

red servicios	localidad	diagnostico cie10		De 14 a 17 años			
				N°. atenciones		N°. individuos	
				Femenino	Masculino	Femenino	Masculino
		R103	DOLOR LOCALIZADO EN OTRAS PARTES INFERIORES DEL ABDOMEN				
		O368	ATENCIÓN MATERNA POR OTROS PROBLEMAS FETALES ESPECIFICADOS				
		R11X	NÁUSEA Y VÓMITO				
		J459	ASMA, NO ESPECIFICADO				
	Puente Aranda	F205	ESQUIZOFRENIA RESIDUAL				
		F200	ESQUIZOFRENIA PARANOIDE				
		C910	LEUCEMIA LINFOBLÁSTICA AGUDA [LLA]				
		F03X	DEMENCIA , NO ESPECIFICADA				
		F711	RETRASO MENTAL MODERADO, DETERIORO DEL COMPORTAMIENTO SIGNIFICATIVO, QUE REQUIERE ATENCIÓN O TRATAMIENTO				
	Candelaria	N390	INFECCIÓN DE VÍAS URINARIAS, SITIO NO ESPECIFICADO				
		J219	BRONQUIOLITIS AGUDA, NO ESPECIFICADA				
		J390	ABSCESO RETROFARÍNGEO Y PARAFARÍNGEO				
		R509	FIEBRE, NO ESPECIFICADA				
		A09X	DIARREA Y GASTROENTERITIS DE PRESUNTO ORIGEN INFECCIOSO				
		S212	HERIDA DE LA PARED POSTERIOR DEL TÓRAX				
		J459	ASMA, NO ESPECIFICADO				
		J069	INFECCIÓN AGUDA DE LAS VÍAS RESPIRATORIAS SUPERIORES, NO ESPECIFICADA				
		Rafael	J219	BRONQUIOLITIS			



ALCALDÍA MAYOR
DE BOGOTÁ D.C.

SECRETARÍA DE SALUD

red servicios	localidad	diagnostico cie10		De 14 a 17 años			
				N°. atenciones		N°. individuos	
				Femenino	Masculino	Femenino	Masculino
	Uribe		AGUDA, NO ESPECIFICADA				
		N390	INFECCIÓN DE VÍAS URINARIAS, SITIO NO ESPECIFICADO				
		R509	FIEBRE, NO ESPECIFICADA				
		B018	VARICELA CON OTRAS COMPLICACIONES				
		A09X	DIARREA Y GASTROENTERITIS DE PRESUNTO ORIGEN INFECCIOSO				
	Ciudad Bolívar	J219	BRONQUIOLITIS AGUDA, NO ESPECIFICADA				
		A09X	DIARREA Y GASTROENTERITIS DE PRESUNTO ORIGEN INFECCIOSO				
		G008	OTRAS MENINGITIS BACTERIANAS				
		J980	ENFERMEDADES DE LA TRÁQUEA Y DE LOS BRONQUIOS, NO CLASIFICADAS EN OTRA PARTE				
		A090	OTRAS GASTROENTERITIS Y COLITIS DE ORIGEN INFECCIOSO				
	Otro	C56X	TUMOR MALIGNO DEL OVARIO				
		S099	TRAUMATISMO DE LA CABEZA, NO ESPECIFICADO				
		F200	ESQUIZOFRENIA PARANOIDE				
		F849	TRASTORNO GENERALIZADO DEL DESARROLLO NO ESPECIFICADO				
		S119	HERIDA DE CUELLO, PARTE NO ESPECIFICADA				
E668		OTROS TIPOS DE OBESIDAD					



ALCALDÍA MAYOR
DE BOGOTÁ D.C.

SECRETARÍA DE SALUD

red servicios	localidad	diagnostico cie10		De 18 a 26 años			
				N°. atenciones		N°. individuos	
				Femenino	Masculino	Femenino	Masculino
Red no Adscrita	Usaquén	C509	TUMOR MALIGNO DE LA MAMA, PARTE NO ESPECIFICADA	2	12	2	6
		C169	TUMOR MALIGNO DEL ESTÓMAGO, PARTE NO ESPECIFICADA				
		C910	LEUCEMIA LINFOBLÁSTICA AGUDA [LLA]	59	37	2	2
		G800	PARÁLISIS CEREBRAL ESPÁSTICA CUADRIPLÉJICA		92		1
		C539	TUMOR MALIGNO DEL CUELLO DEL ÚTERO, SIN OTRA ESPECIFICACIÓN				
	Chapinero	T203	QUEMADURA DE LA CABEZA Y DEL CUELLO, DE TERCER GRADO				
		F251	TRASTORNO ESQUIZOAFECTIVO DE TIPO DEPRESIVO				
		J219	BRONQUIOLITIS AGUDA, NO ESPECIFICADA				
		I679	ENFERMEDAD CEREBROVASCULAR, NO ESPECIFICADA				
		A090	OTRAS GASTROENTERITIS Y COLITIS DE ORIGEN INFECCIOSO				
		S212	HERIDA DE LA PARED POSTERIOR DEL TÓRAX		2		1
		A09X	DIARREA Y GASTROENTERITIS DE PRESUNTO ORIGEN INFECCIOSO				
		K709	ENFERMEDAD HEPÁTICA ALCOHÓLICA, NO ESPECIFICADA		6		2
	Santa Fe	J980	ENFERMEDADES DE LA TRÁQUEA Y DE LOS BRONQUIOS, NO CLASIFICADAS EN OTRA PARTE				
		J441	ENFERMEDAD PULMONAR OBSTRUCTIVA CRÓNICA CON EXACERBACIÓN				



ALCALDÍA MAYOR
DE BOGOTÁ D.C.

SECRETARÍA DE SALUD

red servicios	localidad	diagnostico cie10	De 18 a 26 años				
			N°. atenciones		N°. individuos		
			Femenino	Masculino	Femenino	Masculino	
			AGUDA, NO ESPECIFICADA				
		J189	NEUMONÍA, NO ESPECIFICADA				
		S212	HERIDA DE LA PARED POSTERIOR DEL TÓRAX		18		5
		A152	TUBERCULOSIS DEL PULMÓN, CONFIRMADA HISTOLÓGICAMENTE				
		J219	BRONQUIOLITIS AGUDA, NO ESPECIFICADA				
	San Cristóbal	P072	INMATURIDAD EXTREMA				
		J980	ENFERMEADES DE LA TRÁQUEA Y DE LOS BRONQUIOS, NO CLASIFICADAS EN OTRA PARTE		1		1
		N390	INFECCIÓN DE VÍAS URINARIAS, SITIO NO ESPECIFICADO	16	2	1	1
		I10X	HIPERTENSIÓN ESENCIAL (PRIMARIA)				
		S027	FRACTURAS MÚLTIPLES QUE COMPROMETEN EL CRÁNEO Y LOS HUESOS DE LA CARA				
	Usme	J219	BRONQUIOLITIS AGUDA, NO ESPECIFICADA				
		R104	OTROS DOLOROS ABDOMINALES Y LOS NO ESPECIFICADOS	2		1	
		K909	MALABSORCIÓN INTESTINAL, NO ESPECIFICADA				
		A090	OTRAS GASTROENTERITIS Y COLITIS DE ORIGEN INFECCIOSO				
		J22X	INFECCIÓN AGUDA NO ESPECIFICADA DE LAS VÍAS RESPIRATORIAS INFERIORES				
	Tunjuelito		INFECCIÓN AGUDA NO ESPECIFICADA DE LAS VÍAS RESPIRATORIAS INFERIORES				



ALCALDÍA MAYOR
DE BOGOTÁ D.C.

SECRETARÍA DE SALUD

red servicios	localidad	diagnostico cie10		De 18 a 26 años			
				N°. atenciones		N°. individuos	
				Femenino	Masculino	Femenino	Masculino
		A09X	DIARREA Y GASTROENTERITIS DE PRESUNTO ORIGEN INFECCIOSO				
		J219	BRONQUIOLITIS AGUDA, NO ESPECIFICADA				
		A090	OTRAS GASTROENTERITIS Y COLITIS DE ORIGEN INFECCIOSO				
		N390	INFECCIÓN DE VÍAS URINARIAS, SITIO NO ESPECIFICADO				
		M013	ARTRITIS EN OTRAS ENFERMEDADES BACTERIANAS CLASIFICADAS EN OTRA PARTE				
	Bosa	S821	FRACTURA DE LA EPÍFISIS SUPERIOR DE LA TIBIA				
		R104	OTROS DOLORES ABDOMINALES Y LOS NO ESPECIFICADOS				
		T742	ABUSO SEXUAL				
		R509	FIEBRE, NO ESPECIFICADA				
		J46X	ESTADO ASMÁTICO				
	Kennedy	I602	HEMORRAGIA SUBARACNOIDEA DE ARTERIA COMUNICANTE ANTERIOR				
		S017	HERIDAS MÚLTIPLES DE LA CABEZA	25		1	
		G934	ENCEFALOPATÍA NO ESPECIFICADA				
		S062	TRAUMATISMO CEREBRAL DIFUSO		32		1
		S211	HERIDA DE LA PARED ANTERIOR DEL TÓRAX		7		2
	Fontibón	R688	OTROS SÍNTOMAS Y SIGNOS GENERALES ESPECIFICADOS				
		A415	SEPSIS DEBIDA A OTROS ORGANISMOS GRAMNEGATIVOS				
		P220	SÍNDROME DE DIFICULTAD RESPIRATORIA DEL RECIÉN NACIDO				



ALCALDÍA MAYOR
DE BOGOTÁ D.C.

SECRETARÍA DE SALUD

red servicios	localidad	diagnostico cie10		De 18 a 26 años			
				N°. atenciones		N°. individuos	
				Femenino	Masculino	Femenino	Masculino
		R104	OTROS DOLORS ABDOMINALES Y LOS NO ESPECIFICADOS				
		H813	OTROS VÉRTIGOS PERIFÉRICOS				
		L032	CELULITIS DE LA CARA				
	Engativá	D608	OTRAS APLASIAS ADQUIRIDAS, EXCLUSIVAS DE LA SERIE ROJA				
		T042	TRAUMATISMOS POR APLASTAMIENTO QUE AFECTAN MÚLTIPLES REGIONES DEL (DE LOS) MIEMBRO(S) SUPERIOR(ES)				
		R578	OTRAS FORMAS DE CHOQUE				
		R590	ADENOMEGALIA LOCALIZADA				
		T302	QUEMADURA DE SEGUNDO GRADO, REGIÓN DEL CUERPO NO ESPECIFICADA				
		J960	INSUFICIENCIA RESPIRATORIA AGUDA				
	Suba	R571	CHOQUE HIPOVOLÉMICO				
		R104	OTROS DOLORS ABDOMINALES Y LOS NO ESPECIFICADOS				
		N390	INFECCIÓN DE VÍAS URINARIAS, SITIO NO ESPECIFICADO				
		R688	OTROS SÍNTOMAS Y SIGNOS GENERALES ESPECIFICADOS				
		R568	OTRAS CONVULSIONES Y LAS NO ESPECIFICADAS				
	Barrios Unidos	J459	ASMA, NO ESPECIFICADO				
		J980	ENFERMEDADES DE LA TRÁQUEA Y DE LOS BRONQUIOS, NO CLASIFICADAS EN OTRA PARTE				
		S526	FRACTURA DE LA EPÍFISIS INFERIOR DEL CÚBITO Y DEL RADIO				
		R101	DOLOR ABDOMINAL LOCALIZADO EN PARTE				



ALCALDÍA MAYOR
DE BOGOTÁ D.C.

SECRETARÍA DE SALUD

red servicios	localidad	diagnostico cie10	De 18 a 26 años				
			N°. atenciones		N°. individuos		
			Femenino	Masculino	Femenino	Masculino	
			SUPERIOR				
		R509	FIEBRE, NO ESPECIFICADA				
		J709	AFECCIONES RESPIRATORIAS DEBIDAS A AGENTES EXTERNOS NO ESPECIFICADOS				
		R688	OTROS SÍNTOMAS Y SIGNOS GENERALES ESPECIFICADOS				
	Teusaquillo	R104	OTROS DOLORS ABDOMINALES Y LOS NO ESPECIFICADOS		2		1
		F419	TRASTORNO DE ANSIEDAD, NO ESPECIFICADO				
		S610	HERIDA DE DEDO(S) DE LA MANO, SIN DAÑO DE LA(S) UÑA(S)				
		S934	ESGUINCES Y TORCEDURAS DEL TOBILLO				
		S824	FRACTURA DEL PERONÉ SOLAMENTE				
	Mártires	J219	BRONQUIOLITIS AGUDA, NO ESPECIFICADA				
		A090	OTRAS GASTROENTERITIS Y COLITIS DE ORIGEN INFECCIOSO				
		K350	APENDICITIS AGUDA CON PERITONITIS GENERALIZADA				
		L031	CELULITIS DE OTRAS PARTES DE LOS MIEMBROS				
		R074	DOLOR EN EL PECHO, NO ESPECIFICADO				
		A09X	DIARREA Y GASTROENTERITIS DE PRESUNTO ORIGEN INFECCIOSO				
		J00X	RINOFARINGITIS AGUDA [RESFRIADO COMÚN]				
	Antonio Nariño	N390	INFECCIÓN DE VÍAS URINARIAS, SITIO NO ESPECIFICADO				



ALCALDÍA MAYOR
DE BOGOTÁ D.C.

SECRETARÍA DE SALUD

red servicios	localidad	diagnostico cie10		De 18 a 26 años			
				N°. atenciones		N° .individuos	
				Femenino	Masculino	Femenino	Masculino
		R103	DOLOR LOCALIZADO EN OTRAS PARTES INFERIORES DEL ABDOMEN				
		O368	ATENCIÓN MATERNA POR OTROS PROBLEMAS FETALES ESPECIFICADOS	9		1	
		R11X	NÁUSEA Y VÓMITO				
		J459	ASMA, NO ESPECIFICADO				
	Puente Aranda	F205	ESQUIZOFRENIA RESIDUAL				
		F200	ESQUIZOFRENIA PARANOIDE				
		C910	LEUCEMIA LINFOBLÁSTICA AGUDA [LLA]				
		F03X	DEMENCIA , NO ESPECIFICADA				
		F711	RETRASO MENTAL MODERADO, DETERIORO DEL COMPORTAMIENTO SIGNIFICATIVO, QUE REQUIERE ATENCIÓN O TRATAMIENTO				
	Candelaria	N390	INFECCIÓN DE VÍAS URINARIAS, SITIO NO ESPECIFICADO	6		1	
		J219	BRONQUIOLITIS AGUDA, NO ESPECIFICADA				
		J390	ABSCESO RETROFARÍNGEO Y PARAFARÍNGEO				
		R509	FIEBRE, NO ESPECIFICADA				
		A09X	DIARREA Y GASTROENTERITIS DE PRESUNTO ORIGEN INFECCIOSO				
		S212	HERIDA DE LA PARED POSTERIOR DEL TÓRAX				
		J459	ASMA, NO ESPECIFICADO				
		J069	INFECCIÓN AGUDA DE LAS VÍAS RESPIRATORIAS SUPERIORES, NO ESPECIFICADA				
		Rafael	J219	BRONQUIOLITIS			



ALCALDÍA MAYOR
DE BOGOTÁ D.C.

SECRETARÍA DE SALUD

red servicios	localidad	diagnostico cie10		De 18 a 26 años			
				N°. atenciones		N°. individuos	
				Femenino	Masculino	Femenino	Masculino
	Uribe		AGUDA, NO ESPECIFICADA				
		N390	INFECCIÓN DE VÍAS URINARIAS, SITIO NO ESPECIFICADO				
		R509	FIEBRE, NO ESPECIFICADA				
		B018	VARICELA CON OTRAS COMPLICACIONES				
		A09X	DIARREA Y GASTROENTERITIS DE PRESUNTO ORIGEN INFECCIOSO				
	Ciudad Bolívar	J219	BRONQUIOLITIS AGUDA, NO ESPECIFICADA				
		A09X	DIARREA Y GASTROENTERITIS DE PRESUNTO ORIGEN INFECCIOSO				
		G008	OTRAS MENINGITIS BACTERIANAS				
		J980	ENFERMEDADES DE LA TRÁQUEA Y DE LOS BRONQUIOS, NO CLASIFICADAS EN OTRA PARTE				
		A090	OTRAS GASTROENTERITIS Y COLITIS DE ORIGEN INFECCIOSO				
	Otro	C56X	TUMOR MALIGNO DEL OVARIO				
		S099	TRAUMATISMO DE LA CABEZA, NO ESPECIFICADO		76		1
		F200	ESQUIZOFRENIA PARANOIDE		5		2
		F849	TRASTORNO GENERALIZADO DEL DESARROLLO NO ESPECIFICADO				
		S119	HERIDA DE CUELLO, PARTE NO ESPECIFICADA		31		1
		E668	OTROS TIPOS DE OBESIDAD				



ALCALDÍA MAYOR
DE BOGOTÁ D.C.

SECRETARÍA DE SALUD

red servicios	localidad	diagnostico cie10		De 27 a 59 años			
				N°. atenciones		N°. individuos	
				Femenino	Masculino	Femenino	Masculino
Red no Adscrita	Usaquén	C509	TUMOR MALIGNO DE LA MAMA, PARTE NO ESPECIFICADA	502	44	60	22
		C169	TUMOR MALIGNO DEL ESTÓMAGO, PARTE NO ESPECIFICADA	24	131	3	17
		C910	LEUCEMIA LINFOBLÁSTICA AGUDA [LLA]	24	36	1	5
		G800	PARÁLISIS CEREBRAL ESPÁSTICA CUADRIPLÉJICA				
		C539	TUMOR MALIGNO DEL CUELLO DEL ÚTERO, SIN OTRA ESPECIFICACIÓN	145		22	
	Chapinero	T203	QUEMADURA DE LA CABEZA Y DEL CUELLO, DE TERCER GRADO		10		1
		F251	TRASTORNO ESQUIZOAFECTIVO DE TIPO DEPRESIVO	6		6	
		J219	BRONQUIOLITIS AGUDA, NO ESPECIFICADA				
		I679	ENFERMEDAD CEREBROVASCULAR, NO ESPECIFICADA				
		A090	OTRAS GASTROENTERITIS Y COLITIS DE ORIGEN INFECCIOSO				
		S212	HERIDA DE LA PARED POSTERIOR DEL TÓRAX		4		2
		A09X	DIARREA Y GASTROENTERITIS DE PRESUNTO ORIGEN INFECCIOSO		6		1
		K709	ENFERMEDAD HEPÁTICA ALCOHÓLICA, NO ESPECIFICADA				
	Santa Fe	J980	ENFERMEADES DE LA TRÁQUEA Y DE LOS BRONQUIOS, NO CLASIFICADAS EN OTRA PARTE				
		J441	ENFERMEDAD PULMONAR OBSTRUCTIVA CRÓNICA CON EXACERBACIÓN		39		2



ALCALDÍA MAYOR
DE BOGOTÁ D.C.

SECRETARÍA DE SALUD

red servicios	localidad	diagnostico cie10		De 27 a 59 años			
				N°. atenciones		N°. individuos	
				Femenino	Masculino	Femenino	Masculino
			AGUDA, NO ESPECIFICADA				
		J189	NEUMONÍA, NO ESPECIFICADA		24		1
		S212	HERIDA DE LA PARED POSTERIOR DEL TÓRAX		5		4
		A152	TUBERCULOSIS DEL PULMÓN, CONFIRMADA HISTOLÓGICAMENTE				
		J219	BRONQUIOLITIS AGUDA, NO ESPECIFICADA				
	San Cristóbal	P072	INMATURIDAD EXTREMA				
		J980	ENFERMEADES DE LA TRÁQUEA Y DE LOS BRONQUIOS, NO CLASIFICADAS EN OTRA PARTE				
		N390	INFECCIÓN DE VÍAS URINARIAS, SITIO NO ESPECIFICADO				
		I10X	HIPERTENSIÓN ESENCIAL (PRIMARIA)				
		S027	FRACTURAS MÚLTIPLES QUE COMPROMETEN EL CRÁNEO Y LOS HUESOS DE LA CARA		20		1
	Usme	J219	BRONQUIOLITIS AGUDA, NO ESPECIFICADA				
		R104	OTROS DOLORES ABDOMINALES Y LOS NO ESPECIFICADOS		17		1
		K909	MALABSORCIÓN INTESTINAL, NO ESPECIFICADA				
		A090	OTRAS GASTROENTERITIS Y COLITIS DE ORIGEN INFECCIOSO				
		J22X	INFECCIÓN AGUDA NO ESPECIFICADA DE LAS VÍAS RESPIRATORIAS INFERIORES				
	Tunjuelito		INFECCIÓN AGUDA NO ESPECIFICADA DE LAS VÍAS RESPIRATORIAS INFERIORES				



ALCALDÍA MAYOR
DE BOGOTÁ D.C.

SECRETARÍA DE SALUD

red servicios	localidad	diagnostico cie10	De 27 a 59 años			
			N°. atenciones		N°. individuos	
			Femenino	Masculino	Femenino	Masculino
		A09X DIARREA Y GASTROENTERITIS DE PRESUNTO ORIGEN INFECCIOSO				
		J219 BRONQUIOLITIS AGUDA, NO ESPECIFICADA				
		A090 OTRAS GASTROENTERITIS Y COLITIS DE ORIGEN INFECCIOSO				
		N390 INFECCIÓN DE VÍAS URINARIAS, SITIO NO ESPECIFICADO				
		M013 ARTRITIS EN OTRAS ENFERMEDADES BACTERIANAS CLASIFICADAS EN OTRA PARTE				
	Bosa	S821 FRACTURA DE LA EPÍFISIS SUPERIOR DE LA TIBIA		32		1
		R104 OTROS DOLORES ABDOMINALES Y LOS NO ESPECIFICADOS		9		2
		T742 ABUSO SEXUAL				
		R509 FIEBRE, NO ESPECIFICADA				
		J46X ESTADO ASMÁTICO				
	Kennedy	I602 HEMORRAGIA SUBARACNOIDEA DE ARTERIA COMUNICANTE ANTERIOR	30	3	1	1
		S017 HERIDAS MÚLTIPLES DE LA CABEZA		4		1
		G934 ENCEFALOPATÍA NO ESPECIFICADA		32		1
		S062 TRAUMATISMO CEREBRAL DIFUSO				
		S211 HERIDA DE LA PARED ANTERIOR DEL TÓRAX		15		6
	Fontibón	R688 OTROS SÍNTOMAS Y SIGNOS GENERALES ESPECIFICADOS				
		A415 SEPSIS DEBIDA A OTROS ORGANISMOS GRAMNEGATIVOS				
		P220 SÍNDROME DE DIFICULTAD RESPIRATORIA DEL RECIÉN NACIDO				



ALCALDÍA MAYOR
DE BOGOTÁ D.C.

SECRETARÍA DE SALUD

red servicios	localidad	diagnostico cie10		De 27 a 59 años			
				N°. atenciones		N°. individuos	
				Femenino	Masculino	Femenino	Masculino
		R104	OTROS DOLORS ABDOMINALES Y LOS NO ESPECIFICADOS				
		H813	OTROS VÉRTIGOS PERIFÉRICOS		5		1
		L032	CELULITIS DE LA CARA				
	Engativá	D608	OTRAS APLASIAS ADQUIRIDAS, EXCLUSIVAS DE LA SERIE ROJA				
		T042	TRAUMATISMOS POR APLASTAMIENTO QUE AFECTAN MÚLTIPLES REGIONES DEL (DE LOS) MIEMBRO(S) SUPERIOR(ES)	11		1	
		R578	OTRAS FORMAS DE CHOQUE				
		R590	ADENOMEGALIA LOCALIZADA				
		T302	QUEMADURA DE SEGUNDO GRADO, REGIÓN DEL CUERPO NO ESPECIFICADA				
		J960	INSUFICIENCIA RESPIRATORIA AGUDA				
	Suba	R571	CHOQUE HIPOVOLÉMICO		38		1
		R104	OTROS DOLORS ABDOMINALES Y LOS NO ESPECIFICADOS				
		N390	INFECCIÓN DE VÍAS URINARIAS, SITIO NO ESPECIFICADO				
		R688	OTROS SÍNTOMAS Y SIGNOS GENERALES ESPECIFICADOS				
		R568	OTRAS CONVULSIONES Y LAS NO ESPECIFICADAS				
	Barrios Unidos	J459	ASMA, NO ESPECIFICADO		1		1
		J980	ENFERMEDADES DE LA TRÁQUEA Y DE LOS BRONQUIOS, NO CLASIFICADAS EN OTRA PARTE				
		S526	FRACTURA DE LA EPÍFISIS INFERIOR DEL CÚBITO Y DEL RADIO				
		R101	DOLOR ABDOMINAL LOCALIZADO EN PARTE	3		1	



ALCALDÍA MAYOR
DE BOGOTÁ D.C.

SECRETARÍA DE SALUD

red servicios	localidad	diagnostico cie10	De 27 a 59 años				
			N°. atenciones		N°. individuos		
			Femenino	Masculino	Femenino	Masculino	
			SUPERIOR				
		R509	FIEBRE, NO ESPECIFICADA				
		J709	AFECCIONES RESPIRATORIAS DEBIDAS A AGENTES EXTERNOS NO ESPECIFICADOS				
		R688	OTROS SÍNTOMAS Y SIGNOS GENERALES ESPECIFICADOS				
	Teusaquillo	R104	OTROS DOLORS ABDOMINALES Y LOS NO ESPECIFICADOS		12		1
		F419	TRASTORNO DE ANSIEDAD, NO ESPECIFICADO		5		1
		S610	HERIDA DE DEDO(S) DE LA MANO, SIN DAÑO DE LA(S) UÑA(S)		5		1
		S934	ESGUINCES Y TORCEDURAS DEL TOBILLO		2		1
		S824	FRACTURA DEL PERONÉ SOLAMENTE				
	Mártires	J219	BRONQUIOLITIS AGUDA, NO ESPECIFICADA				
		A090	OTRAS GASTROENTERITIS Y COLITIS DE ORIGEN INFECCIOSO				
		K350	APENDICITIS AGUDA CON PERITONITIS GENERALIZADA				
		L031	CELULITIS DE OTRAS PARTES DE LOS MIEMBROS				
		R074	DOLOR EN EL PECHO, NO ESPECIFICADO		6		1
		A09X	DIARREA Y GASTROENTERITIS DE PRESUNTO ORIGEN INFECCIOSO				
		J00X	RINOFARINGITIS AGUDA [RESFRIADO COMÚN]				
	Antonio Nariño	N390	INFECCIÓN DE VÍAS URINARIAS, SITIO NO ESPECIFICADO				



ALCALDÍA MAYOR
DE BOGOTÁ D.C.

SECRETARÍA DE SALUD

red servicios	localidad	diagnostico cie10	De 27 a 59 años				
			N°. atenciones		N°. individuos		
			Femenino	Masculino	Femenino	Masculino	
		R103	DOLOR LOCALIZADO EN OTRAS PARTES INFERIORES DEL ABDOMEN				
		O368	ATENCIÓN MATERNA POR OTROS PROBLEMAS FETALES ESPECIFICADOS				
		R11X	NÁUSEA Y VÓMITO				
		J459	ASMA, NO ESPECIFICADO				
	Puente Aranda	F205	ESQUIZOFRENIA RESIDUAL	63		8	
	Puente Aranda	F200	ESQUIZOFRENIA PARANOIDE	9	18	1	2
	Puente Aranda	C910	LEUCEMIA LINFOBLÁSTICA AGUDA [LLA]				
	Puente Aranda	F03X	DEMENCIA , NO ESPECIFICADA				
	Puente Aranda	F711	RETRASO MENTAL MODERADO, DETERIORO DEL COMPORTAMIENTO SIGNIFICATIVO, QUE REQUIERE ATENCIÓN O TRATAMIENTO				
	Candelaria	N390	INFECCIÓN DE VÍAS URINARIAS, SITIO NO ESPECIFICADO				
	Candelaria	J219	BRONQUIOLITIS AGUDA, NO ESPECIFICADA				
	Candelaria	J390	ABSCESO RETROFARÍNGEO Y PARAFARÍNGEO		5		1
	Candelaria	R509	FIEBRE, NO ESPECIFICADA				
	Candelaria	A09X	DIARREA Y GASTROENTERITIS DE PRESUNTO ORIGEN INFECCIOSO				
	Candelaria	S212	HERIDA DE LA PARED POSTERIOR DEL TÓRAX		4		1
	Candelaria	J459	ASMA, NO ESPECIFICADO				
	Candelaria	J069	INFECCIÓN AGUDA DE LAS VÍAS RESPIRATORIAS SUPERIORES, NO ESPECIFICADA				
	Rafael	J219	BRONQUIOLITIS				



ALCALDÍA MAYOR
DE BOGOTÁ D.C.

SECRETARÍA DE SALUD

red servicios	localidad	diagnostico cie10		De 27 a 59 años			
				N°. atenciones		N°. individuos	
				Femenino	Masculino	Femenino	Masculino
	Uribe		AGUDA, NO ESPECIFICADA				
		N390	INFECCIÓN DE VÍAS URINARIAS, SITIO NO ESPECIFICADO	6		1	
		R509	FIEBRE, NO ESPECIFICADA				
		B018	VARICELA CON OTRAS COMPLICACIONES				
		A09X	DIARREA Y GASTROENTERITIS DE PRESUNTO ORIGEN INFECCIOSO				
	Ciudad Bolívar	J219	BRONQUIOLITIS AGUDA, NO ESPECIFICADA				
		A09X	DIARREA Y GASTROENTERITIS DE PRESUNTO ORIGEN INFECCIOSO				
		G008	OTRAS MENINGITIS BACTERIANAS				
		J980	ENFERMEDADES DE LA TRÁQUEA Y DE LOS BRONQUIOS, NO CLASIFICADAS EN OTRA PARTE				
		A090	OTRAS GASTROENTERITIS Y COLITIS DE ORIGEN INFECCIOSO				
	Otro	C56X	TUMOR MALIGNO DEL OVARIO				
		S099	TRAUMATISMO DE LA CABEZA, NO ESPECIFICADO				
		F200	ESQUIZOFRENIA PARANOIDE	3	27	2	8
		F849	TRASTORNO GENERALIZADO DEL DESARROLLO NO ESPECIFICADO				
		S119	HERIDA DE CUELLO, PARTE NO ESPECIFICADA				
E668		OTROS TIPOS DE OBESIDAD	31		1		



ALCALDÍA MAYOR
DE BOGOTÁ D.C.

SECRETARÍA DE SALUD

red servicios	localidad	diagnostico cie10		De 60 y más años			
				N°. atenciones		N°. individuos	
				Femenino	Masculino	Femenino	Masculino
Red no Adscrita	Usaquén	C509	TUMOR MALIGNO DE LA MAMA, PARTE NO ESPECIFICADA	217	28	36	11
		C169	TUMOR MALIGNO DEL ESTÓMAGO, PARTE NO ESPECIFICADA	38	23	3	2
		C910	LEUCEMIA LINFOBLÁSTICA AGUDA [LLA]		1		1
		G800	PARÁLISIS CEREBRAL ESPÁSTICA CUADRIPLÉJICA		56		1
		C539	TUMOR MALIGNO DEL CUELLO DEL ÚTERO, SIN OTRA ESPECIFICACIÓN	25		4	
	Chapinero	T203	QUEMADURA DE LA CABEZA Y DEL CUELLO, DE TERCER GRADO				
		F251	TRASTORNO ESQUIZOAFECTIVO DE TIPO DEPRESIVO	2		2	
		J219	BRONQUIOLITIS AGUDA, NO ESPECIFICADA				
		I679	ENFERMEDAD CEREBROVASCULAR, NO ESPECIFICADA	7		1	
		A090	OTRAS GASTROENTERITIS Y COLITIS DE ORIGEN INFECCIOSO				
		S212	HERIDA DE LA PARED POSTERIOR DEL TÓRAX				
		A09X	DIARREA Y GASTROENTERITIS DE PRESUNTO ORIGEN INFECCIOSO				
		K709	ENFERMEDAD HEPÁTICA ALCOHÓLICA, NO ESPECIFICADA				
	Santa Fe	J980	ENFERMEADES DE LA TRÁQUEA Y DE LOS BRONQUIOS, NO CLASIFICADAS EN OTRA PARTE				
		J441	ENFERMEDAD PULMONAR OBSTRUCTIVA CRÓNICA CON EXACERBACIÓN				



ALCALDÍA MAYOR
DE BOGOTÁ D.C.

SECRETARÍA DE SALUD

red servicios	localidad	diagnostico cie10		De 60 y más años			
				N°. atenciones		N°. individuos	
				Femenino	Masculino	Femenino	Masculino
			AGUDA, NO ESPECIFICADA				
		J189	NEUMONÍA, NO ESPECIFICADA				
		S212	HERIDA DE LA PARED POSTERIOR DEL TÓRAX				
		A152	TUBERCULOSIS DEL PULMÓN, CONFIRMADA HISTOLÓGICAMENTE		17		1
		J219	BRONQUIOLITIS AGUDA, NO ESPECIFICADA				
	San Cristóbal	P072	INMATURIDAD EXTREMA				
		J980	ENFERMEADES DE LA TRÁQUEA Y DE LOS BRONQUIOS, NO CLASIFICADAS EN OTRA PARTE				
		N390	INFECCIÓN DE VÍAS URINARIAS, SITIO NO ESPECIFICADO				
		I10X	HIPERTENSIÓN ESENCIAL (PRIMARIA)	21		1	
		S027	FRACTURAS MÚLTIPLES QUE COMPROMETEN EL CRÁNEO Y LOS HUESOS DE LA CARA				
	Usme	J219	BRONQUIOLITIS AGUDA, NO ESPECIFICADA				
		R104	OTROS DOLORES ABDOMINALES Y LOS NO ESPECIFICADOS				
		K909	MALABSORCIÓN INTESTINAL, NO ESPECIFICADA				
		A090	OTRAS GASTROENTERITIS Y COLITIS DE ORIGEN INFECCIOSO				
		J22X	INFECCIÓN AGUDA NO ESPECIFICADA DE LAS VÍAS RESPIRATORIAS INFERIORES				
	Tunjuelito		INFECCIÓN AGUDA NO ESPECIFICADA DE LAS VÍAS RESPIRATORIAS INFERIORES				



ALCALDÍA MAYOR
DE BOGOTÁ D.C.

SECRETARÍA DE SALUD

red servicios	localidad	diagnostico cie10	De 60 y más años			
			N°. atenciones		N°. individuos	
			Femenino	Masculino	Femenino	Masculino
		A09X DIARREA Y GASTROENTERITIS DE PRESUNTO ORIGEN INFECCIOSO				
		J219 BRONQUIOLITIS AGUDA, NO ESPECIFICADA				
		A090 OTRAS GASTROENTERITIS Y COLITIS DE ORIGEN INFECCIOSO				
		N390 INFECCIÓN DE VÍAS URINARIAS, SITIO NO ESPECIFICADO				
		M013 ARTRITIS EN OTRAS ENFERMEDADES BACTERIANAS CLASIFICADAS EN OTRA PARTE				
	Bosa	S821 FRACTURA DE LA EPÍFISIS SUPERIOR DE LA TIBIA				
		R104 OTROS DOLORES ABDOMINALES Y LOS NO ESPECIFICADOS				
		T742 ABUSO SEXUAL				
		R509 FIEBRE, NO ESPECIFICADA				
		J46X ESTADO ASMÁTICO				
	Kennedy	I602 HEMORRAGIA SUBARACNOIDEA DE ARTERIA COMUNICANTE ANTERIOR				
		S017 HERIDAS MÚLTIPLES DE LA CABEZA				
		G934 ENCEFALOPATÍA NO ESPECIFICADA				
		S062 TRAUMATISMO CEREBRAL DIFUSO				
		S211 HERIDA DE LA PARED ANTERIOR DEL TÓRAX				
	Fontibón	R688 OTROS SÍNTOMAS Y SIGNOS GENERALES ESPECIFICADOS				
		A415 SEPSIS DEBIDA A OTROS ORGANISMOS GRAMNEGATIVOS				
		P220 SÍNDROME DE DIFICULTAD RESPIRATORIA DEL RECIÉN NACIDO				



ALCALDÍA MAYOR
DE BOGOTÁ D.C.

SECRETARÍA DE SALUD

red servicios	localidad	diagnostico cie10		De 60 y más años			
				N°. atenciones		N°. individuos	
				Femenino	Masculino	Femenino	Masculino
		R104	OTROS DOLORS ABDOMINALES Y LOS NO ESPECIFICADOS				
		H813	OTROS VÉRTIGOS PERIFÉRICOS				
		L032	CELULITIS DE LA CARA				
	Engativá	D608	OTRAS APLASIAS ADQUIRIDAS, EXCLUSIVAS DE LA SERIE ROJA				
		T042	TRAUMATISMOS POR APLASTAMIENTO QUE AFECTAN MÚLTIPLES REGIONES DEL (DE LOS) MIEMBRO(S) SUPERIOR(ES)				
		R578	OTRAS FORMAS DE CHOQUE				
		R590	ADENOMEGALIA LOCALIZADA				
		T302	QUEMADURA DE SEGUNDO GRADO, REGIÓN DEL CUERPO NO ESPECIFICADA				
		J960	INSUFICIENCIA RESPIRATORIA AGUDA				
	Suba	R571	CHOQUE HIPOVOLÉMICO				
		R104	OTROS DOLORS ABDOMINALES Y LOS NO ESPECIFICADOS		31		1
		N390	INFECCIÓN DE VÍAS URINARIAS, SITIO NO ESPECIFICADO				
		R688	OTROS SÍNTOMAS Y SIGNOS GENERALES ESPECIFICADOS				
		R568	OTRAS CONVULSIONES Y LAS NO ESPECIFICADAS				
	Barrios Unidos	J459	ASMA, NO ESPECIFICADO				
		J980	ENFERMEDADES DE LA TRÁQUEA Y DE LOS BRONQUIOS, NO CLASIFICADAS EN OTRA PARTE				
		S526	FRACTURA DE LA EPÍFISIS INFERIOR DEL CÚBITO Y DEL RADIO				
		R101	DOLOR ABDOMINAL LOCALIZADO EN PARTE				



ALCALDÍA MAYOR
DE BOGOTÁ D.C.

SECRETARÍA DE SALUD

red servicios	localidad	diagnostico cie10	De 60 y más años			
			N°. atenciones		N°. individuos	
			Femenino	Masculino	Femenino	Masculino
		SUPERIOR				
		R509 FIEBRE, NO ESPECIFICADA				
		J709 AFECCIONES RESPIRATORIAS DEBIDAS A AGENTES EXTERNOS NO ESPECIFICADOS				
		R688 OTROS SÍNTOMAS Y SIGNOS GENERALES ESPECIFICADOS				
	Teusaquillo	R104 OTROS DOLORS ABDOMINALES Y LOS NO ESPECIFICADOS				
		F419 TRASTORNO DE ANSIEDAD, NO ESPECIFICADO				
		S610 HERIDA DE DEDO(S) DE LA MANO, SIN DAÑO DE LA(S) UÑA(S)				
		S934 ESGUINCES Y TORCEDURAS DEL TOBILLO				
		S824 FRACTURA DEL PERONÉ SOLAMENTE				
	Mártires	J219 BRONQUIOLITIS AGUDA, NO ESPECIFICADA				
		A090 OTRAS GASTROENTERITIS Y COLITIS DE ORIGEN INFECCIOSO				
		K350 APENDICITIS AGUDA CON PERITONITIS GENERALIZADA				
		L031 CELULITIS DE OTRAS PARTES DE LOS MIEMBROS				
		R074 DOLOR EN EL PECHO, NO ESPECIFICADO				
		A09X DIARREA Y GASTROENTERITIS DE PRESUNTO ORIGEN INFECCIOSO				
		J00X RINOFARINGITIS AGUDA [RESFRIADO COMÚN]				
	Antonio Nariño	N390 INFECCIÓN DE VÍAS URINARIAS, SITIO NO ESPECIFICADO				



ALCALDÍA MAYOR
DE BOGOTÁ D.C.

SECRETARÍA DE SALUD

red servicios	localidad	diagnostico cie10		De 60 y más años			
				N°. atenciones		N°. individuos	
				Femenino	Masculino	Femenino	Masculino
		R103	DOLOR LOCALIZADO EN OTRAS PARTES INFERIORES DEL ABDOMEN				
		O368	ATENCIÓN MATERNA POR OTROS PROBLEMAS FETALES ESPECIFICADOS				
		R11X	NÁUSEA Y VÓMITO				
		J459	ASMA, NO ESPECIFICADO				
	Puente Aranda	F205	ESQUIZOFRENIA RESIDUAL	81	18	11	2
	Puente Aranda	F200	ESQUIZOFRENIA PARANOIDE	18		2	
	Puente Aranda	C910	LEUCEMIA LINFOBLÁSTICA AGUDA [LLA]				
	Puente Aranda	F03X	DEMENCIA , NO ESPECIFICADA	36		4	
	Puente Aranda	F711	RETRASO MENTAL MODERADO, DETERIORO DEL COMPORTAMIENTO SIGNIFICATIVO, QUE REQUIERE ATENCIÓN O TRATAMIENTO	27		3	
	Candelaria	N390	INFECCIÓN DE VÍAS URINARIAS, SITIO NO ESPECIFICADO				
	Candelaria	J219	BRONQUIOLITIS AGUDA, NO ESPECIFICADA				
	Candelaria	J390	ABSCESO RETROFARÍNGEO Y PARAFARÍNGEO				
	Candelaria	R509	FIEBRE, NO ESPECIFICADA				
	Candelaria	A09X	DIARREA Y GASTROENTERITIS DE PRESUNTO ORIGEN INFECCIOSO				
	Candelaria	S212	HERIDA DE LA PARED POSTERIOR DEL TÓRAX				
	Candelaria	J459	ASMA, NO ESPECIFICADO				
	Candelaria	J069	INFECCIÓN AGUDA DE LAS VÍAS RESPIRATORIAS SUPERIORES, NO ESPECIFICADA				
	Rafael	J219	BRONQUIOLITIS				



ALCALDÍA MAYOR
DE BOGOTÁ D.C.

SECRETARÍA DE SALUD

red servicios	localidad	diagnostico cie10		De 60 y más años			
				N°. atenciones		N°. individuos	
				Femenino	Masculino	Femenino	Masculino
	Uribe		AGUDA, NO ESPECIFICADA				
		N390	INFECCIÓN DE VÍAS URINARIAS, SITIO NO ESPECIFICADO				
		R509	FIEBRE, NO ESPECIFICADA				
		B018	VARICELA CON OTRAS COMPLICACIONES				
		A09X	DIARREA Y GASTROENTERITIS DE PRESUNTO ORIGEN INFECCIOSO				
	Ciudad Bolívar	J219	BRONQUIOLITIS AGUDA, NO ESPECIFICADA				
		A09X	DIARREA Y GASTROENTERITIS DE PRESUNTO ORIGEN INFECCIOSO				
		G008	OTRAS MENINGITIS BACTERIANAS		14		1
		J980	ENFERMEDADES DE LA TRÁQUEA Y DE LOS BRONQUIOS, NO CLASIFICADAS EN OTRA PARTE				
		A090	OTRAS GASTROENTERITIS Y COLITIS DE ORIGEN INFECCIOSO				
	Otro	C56X	TUMOR MALIGNO DEL OVARIO	91		1	
		S099	TRAUMATISMO DE LA CABEZA, NO ESPECIFICADO				
		F200	ESQUIZOFRENIA PARANOIDE		4		1
		F849	TRASTORNO GENERALIZADO DEL DESARROLLO NO ESPECIFICADO				
		S119	HERIDA DE CUELLO, PARTE NO ESPECIFICADA				
		E668	OTROS TIPOS DE OBESIDAD				

Fuente: base de datos Rips 2014 SDS.



ALCALDÍA MAYOR
DE BOGOTÁ D.C.
SECRETARÍA DE SALUD

108. Cinco primeras causas de mortalidad según CIE 10, incluyendo: frecuencias, porcentaje y tasa. Discriminado por localidad de residencia, edad y sexo.

Tabla 40. Cinco primeras causas de mortalidad CIE-10 por localidad – Hombres 2011

LOCALIDADES	2011			
	Orden	CAUSAS 105	Total	Tasa
LOCALIDAD-01	1	1-051 Enfermedades isquémicas del corazón	140	63,7
	2	1-055 Enfermedades cerebrovasculares	58	26,4
	3	1-060 Enfermedades crónicas de las vías respiratorias	44	20
	4	1-013 Tumor maligno del estómago	37	16,8
	5	1-059 Neumonía	36	16,4
			Resto de causas	662
		Total	977	444,7
LOCALIDAD-02	1	1-051 Enfermedades isquémicas del corazón	50	80,6
	2	1-060 Enfermedades crónicas de las vías respiratorias	23	37,1
	3	1-055 Enfermedades cerebrovasculares	18	29
	4	1-014 Tumor maligno del colon, de la unión rectosigmoidea, recto y ano	12	19,4
	5	1-101 Agresiones (homicidios) y secuelas	11	17,7
			Resto de causas	236
		Total	350	564,5
LOCALIDAD-03	1	1-051 Enfermedades isquémicas del corazón	42	76,1
	2	1-101 Agresiones (homicidios) y secuelas	36	65,2
	3	1-060 Enfermedades crónicas de las vías respiratorias	24	43,5
	4	1-055 Enfermedades cerebrovasculares	17	30,8
	5	1-020 Tumor maligno de la tráquea, los bronquios y el pulmón	11	19,9
			Resto de causas	237
		Total	367	665,1
LOCALIDAD-04	1	1-051 Enfermedades isquémicas del corazón	134	67,1
	2	1-060 Enfermedades crónicas de las vías respiratorias	75	37,6
	3	1-055 Enfermedades cerebrovasculares	62	31
	4	1-101 Agresiones (homicidios) y secuelas	56	28
	5	1-059 Neumonía	39	19,5
			Resto de causas	568
		Total	934	467,6
LOCALIDAD-05	1	1-051 Enfermedades isquémicas del corazón	79	41,8
	2	1-101 Agresiones (homicidios) y secuelas	78	41,3



ALCALDÍA MAYOR
DE BOGOTÁ D.C.
SECRETARÍA DE SALUD

LOCALIDADES	2011			
	Orden	CAUSAS 105	Total	Tasa
	3	1-060 Enfermedades crónicas de las vías respiratorias	43	22,8
	4	1-055 Enfermedades cerebrovasculares	29	15,4
	5	1-090 Accidentes de transporte de motor	22	11,6
		Resto de causas	356	188,4
		Total	607	321,3
LOCALIDAD-06	1	1-051 Enfermedades isquémicas del corazón	73	73,3
	2	1-055 Enfermedades cerebrovasculares	30	30,1
	3	1-060 Enfermedades crónicas de las vías respiratorias	27	27,1
	4	1-101 Agresiones (homicidios) y secuelas	16	16,1
	5	1-013 Tumor maligno del estómago	13	13,1
		Resto de causas	257	258,1
		Total	416	417,8
LOCALIDAD-07	1	1-051 Enfermedades isquémicas del corazón	158	55,4
	2	1-101 Agresiones (homicidios) y secuelas	99	34,7
	3	1-060 Enfermedades crónicas de las vías respiratorias	54	18,9
	4	1-055 Enfermedades cerebrovasculares	38	13,3
	5	1-013 Tumor maligno del estómago	37	13
		Resto de causas	627	219,9
		Total	1013	355,3
LOCALIDAD-08	1	1-051 Enfermedades isquémicas del corazón	282	56,8
	2	1-101 Agresiones (homicidios) y secuelas	152	30,6
	3	1-055 Enfermedades cerebrovasculares	93	18,7
	4	1-060 Enfermedades crónicas de las vías respiratorias	88	17,7
	5	1-013 Tumor maligno del estómago	78	15,7
		Resto de causas	1075	216,5
		Total	1768	356,1
LOCALIDAD-09	1	1-051 Enfermedades isquémicas del corazón	90	55
	2	1-055 Enfermedades cerebrovasculares	36	22
	3	1-101 Agresiones (homicidios) y secuelas	34	20,8
	4	1-060 Enfermedades crónicas de las vías respiratorias	33	20,2
	5	1-041 Diabetes mellitus	22	13,4
		Resto de causas	384	234,5
		Total	599	365,8
LOCALIDAD-10	1	1-051 Enfermedades isquémicas del corazón	234	58,1
	2	1-055 Enfermedades cerebrovasculares	99	24,6
	3	1-060 Enfermedades crónicas de las vías respiratorias	95	23,6



ALCALDÍA MAYOR
DE BOGOTÁ D.C.
SECRETARÍA DE SALUD

LOCALIDADES	2011			
	Orden	CAUSAS 105	Total	Tasa
	4	1-101 Agresiones (homicidios) y secuelas	62	15,4
	5	1-013 Tumor maligno del estómago	59	14,7
		Resto de causas	966	239,9
		Total	1515	376,3
LOCALIDAD-11	1	1-051 Enfermedades isquémicas del corazón	226	44,6
	2	1-101 Agresiones (homicidios) y secuelas	90	17,8
	3	1-055 Enfermedades cerebrovasculares	88	17,4
	4	1-060 Enfermedades crónicas de las vías respiratorias	88	17,4
	5	1-013 Tumor maligno del estómago	58	11,5
		Resto de causas	1081	213,5
		Total	1631	322,1
LOCALIDAD-12	1	1-051 Enfermedades isquémicas del corazón	64	57,1
	2	1-055 Enfermedades cerebrovasculares	32	28,5
	3	1-060 Enfermedades crónicas de las vías respiratorias	25	22,3
	4	1-041 Diabetes mellitus	16	14,3
	5	1-059 Neumonía	16	14,3
		Resto de causas	274	244,2
		Total	427	380,6
LOCALIDAD-13	1	1-051 Enfermedades isquémicas del corazón	50	73,7
	2	1-060 Enfermedades crónicas de las vías respiratorias	16	23,6
	3	1-020 Tumor maligno de la tráquea, los bronquios y el pulmón	14	20,6
	4	1-028 Tumor maligno de la próstata	14	20,6
	5	1-055 Enfermedades cerebrovasculares	14	20,6
		Resto de causas	211	311,1
		Total	319	470,4
LOCALIDAD-14	1	1-051 Enfermedades isquémicas del corazón	54	110,2
	2	1-055 Enfermedades cerebrovasculares	22	44,9
	3	1-101 Agresiones (homicidios) y secuelas	19	38,8
	4	1-060 Enfermedades crónicas de las vías respiratorias	17	34,7
	5	1-028 Tumor maligno de la próstata	10	20,4
		Resto de causas	194	396
		Total	316	645
LOCALIDAD-15	1	1-051 Enfermedades isquémicas del corazón	39	74,4
	2	1-060 Enfermedades crónicas de las vías respiratorias	20	38,1
	3	1-055 Enfermedades cerebrovasculares	17	32,4
	4	1-059 Neumonía	11	21



ALCALDÍA MAYOR
DE BOGOTÁ D.C.
SECRETARÍA DE SALUD

LOCALIDADES	2011			
	Orden	CAUSAS 105	Total	Tasa
	5	1-050 Enfermedades hipertensivas	10	19,1
		Resto de causas	159	303,3
		Total	256	488,3
LOCALIDAD-16	1	1-051 Enfermedades isquémicas del corazón	91	72,2
	2	1-055 Enfermedades cerebrovasculares	38	30,1
	3	1-060 Enfermedades crónicas de las vías respiratorias	36	28,6
	4	1-013 Tumor maligno del estómago	23	18,2
	5	1-059 Neumonía	23	18,2
		Resto de causas	391	310,1
		602	477,4	
LOCALIDAD-17	1	1-051 Enfermedades isquémicas del corazón	10	78,8
	2	1-060 Enfermedades crónicas de las vías respiratorias	9	70,9
	3	1-009 Enfermedad por VIH (SIDA)	6	47,3
	4	1-101 Agresiones (homicidios) y secuelas	5	39,4
	5	1-055 Enfermedades cerebrovasculares	4	31,5
		Resto de causas	47	370,5
		81	638,5	
LOCALIDAD-18	1	1-051 Enfermedades isquémicas del corazón	139	75,2
	2	1-101 Agresiones (homicidios) y secuelas	67	36,2
	3	1-055 Enfermedades cerebrovasculares	58	31,4
	4	1-060 Enfermedades crónicas de las vías respiratorias	55	29,7
	5	1-013 Tumor maligno del estómago	28	15,1
		Resto de causas	541	292,5
		888	480,1	
LOCALIDAD-19	1	1-101 Agresiones (homicidios) y secuelas	189	60,3
	2	1-051 Enfermedades isquémicas del corazón	149	47,5
	3	1-055 Enfermedades cerebrovasculares	66	21,1
	4	1-060 Enfermedades crónicas de las vías respiratorias	64	20,4
	5	1-059 Neumonía	33	10,5
		Resto de causas	659	210,3
		1160	370,2	
LOCALIDAD-20	1	1-060 Enfermedades crónicas de las vías respiratorias	2	61,5
	2	1-050 Enfermedades hipertensivas	1	30,8
	3	1-051 Enfermedades isquémicas del corazón	1	30,8
	4	1-055 Enfermedades cerebrovasculares	1	30,8
	5	1-069 Enfermedades del peritoneo y todas las demás enfermedades	1	30,8



ALCALDÍA MAYOR
DE BOGOTÁ D.C.
SECRETARÍA DE SALUD

LOCALIDADES	Orden	2011		
		CAUSAS 105	Total	Tasa
		del sistema digestivo		
		Resto de causas	1	30,8
		Total	7	215,3
SIN DATO DE LOCALIDAD	1	1-101 Agresiones (homicidios) y secuelas	250	
	2	1-051 Enfermedades isquémicas del corazón	45	
	3	1-100 Lesiones autoinflingidas intencionalmente (suicidios) y secuelas	37	
	4	1-090 Accidentes de transporte de motor	25	
	5	1-093 Caídas	22	
			Resto de causas	346
			725	
BOGOTA D.C.	1	1-051 Enfermedades isquémicas del corazón	2150	59,7
	2	1-101 Agresiones (homicidios) y secuelas	1239	34,4
	3	1-060 Enfermedades crónicas de las vías respiratorias	849	23,6
	4	1-055 Enfermedades cerebrovasculares	832	23,1
	5	1-013 Tumor maligno del estómago	474	13,2
			Resto de causas	9414
			14958	415,3

Fuente: Certificado de defunción.-Bases de datos DANE-RUAF-ND.- Sistema de Estadísticas Vitales SDS. Tasa por 100.000 habitantes. Fecha de actualización de datos año 2013: Última publicación DANE Octubre de 2014 información preliminar (NUMERADOR), Fuente población para tasas: proyecciones DANE y SDP. Con base en censo 2005.

Tabla 41. Cinco primeras causas de mortalidad CIE-10 por localidad – Hombres 2012

LOCALIDADES	Orden	2012		
		CAUSAS 105	Total	Tasa
LOCALIDAD-01	1	1-051 Enfermedades isquémicas del corazón	137	61,6
	2	1-060 Enfermedades crónicas de las vías respiratorias	67	30,1
	3	1-055 Enfermedades cerebrovasculares	66	29,7
	4	1-028 Tumor maligno de la próstata	45	20,2
	5	1-041 Diabetes mellitus	35	15,7
			Resto de causas	648
		Total	998	448,9
LOCALIDAD-02	1	1-051 Enfermedades isquémicas del corazón	58	92,4
	2	1-041 Diabetes mellitus	13	20,7
	3	1-060 Enfermedades crónicas de las vías respiratorias	13	20,7
	4	1-050 Enfermedades hipertensivas	11	17,5
	5	1-059 Neumonía	11	17,5



ALCALDÍA MAYOR
DE BOGOTÁ D.C.
SECRETARÍA DE SALUD

LOCALIDADES	2012			
	Orden	CAUSAS 105	Total	Tasa
		Resto de causas	246	391,8
		Total	352	560,6
LOCALIDAD-03	1	1-051 Enfermedades isquémicas del corazón	57	103,3
	2	1-101 Agresiones (homicidios) y secuelas	23	41,7
	3	1-055 Enfermedades cerebrovasculares	20	36,3
	4	1-060 Enfermedades crónicas de las vías respiratorias	18	32,6
	5	1-059 Neumonía	15	27,2
			Resto de causas	234
		Total	367	665,4
LOCALIDAD-04	1	1-051 Enfermedades isquémicas del corazón	133	66,6
	2	1-060 Enfermedades crónicas de las vías respiratorias	73	36,6
	3	1-055 Enfermedades cerebrovasculares	63	31,6
	4	1-101 Agresiones (homicidios) y secuelas	61	30,6
	5	1-059 Neumonía	39	19,5
			Resto de causas	562
		Total	931	466,5
LOCALIDAD-05	1	1-051 Enfermedades isquémicas del corazón	99	50
	2	1-101 Agresiones (homicidios) y secuelas	48	24,3
	3	1-013 Tumor maligno del estómago	33	16,7
	4	1-055 Enfermedades cerebrovasculares	31	15,7
	5	1-090 Accidentes de transporte de motor	27	13,6
			Resto de causas	364
		Total	602	304,2
LOCALIDAD-06	1	1-051 Enfermedades isquémicas del corazón	67	67,3
	2	1-055 Enfermedades cerebrovasculares	48	48,2
	3	1-060 Enfermedades crónicas de las vías respiratorias	27	27,1
	4	1-041 Diabetes mellitus	22	22,1
	5	1-013 Tumor maligno del estómago	16	16,1
			Resto de causas	277
		Total	457	459
LOCALIDAD-07	1	1-051 Enfermedades isquémicas del corazón	126	43,1
	2	1-101 Agresiones (homicidios) y secuelas	75	25,7
	3	1-055 Enfermedades cerebrovasculares	66	22,6
	4	1-060 Enfermedades crónicas de las vías respiratorias	63	21,6
	5	1-013 Tumor maligno del estómago	34	11,6
			Resto de causas	616



ALCALDÍA MAYOR
DE BOGOTÁ D.C.
SECRETARÍA DE SALUD

LOCALIDADES	Orden	2012		
		CAUSAS 105	Total	Tasa
		Total	980	335,4
LOCALIDAD-08	1	1-051 Enfermedades isquémicas del corazón	305	60,7
	2	1-101 Agresiones (homicidios) y secuelas	114	22,7
	3	1-060 Enfermedades crónicas de las vías respiratorias	100	19,9
	4	1-055 Enfermedades cerebrovasculares	84	16,7
	5	1-041 Diabetes mellitus	71	14,1
			Resto de causas	1112
		Total	1786	355,6
LOCALIDAD-09	1	1-051 Enfermedades isquémicas del corazón	113	67,4
	2	1-060 Enfermedades crónicas de las vías respiratorias	44	26,3
	3	1-055 Enfermedades cerebrovasculares	31	18,5
	4	1-013 Tumor maligno del estómago	28	16,7
	5	1-101 Agresiones (homicidios) y secuelas	23	13,7
			Resto de causas	397
		Total	636	379,6
LOCALIDAD-10	1	1-051 Enfermedades isquémicas del corazón	265	65,2
	2	1-055 Enfermedades cerebrovasculares	97	23,9
	3	1-060 Enfermedades crónicas de las vías respiratorias	84	20,7
	4	1-041 Diabetes mellitus	74	18,2
	5	1-013 Tumor maligno del estómago	68	16,7
			Resto de causas	1017
		Total	1605	394,7
LOCALIDAD-11	1	1-051 Enfermedades isquémicas del corazón	262	50,5
	2	1-060 Enfermedades crónicas de las vías respiratorias	91	17,5
	3	1-055 Enfermedades cerebrovasculares	84	16,2
	4	1-101 Agresiones (homicidios) y secuelas	72	13,9
	5	1-013 Tumor maligno del estómago	57	11
			Resto de causas	1151
		Total	1717	330,9
LOCALIDAD-12	1	1-051 Enfermedades isquémicas del corazón	61	54,1
	2	1-060 Enfermedades crónicas de las vías respiratorias	28	24,8
	3	1-059 Neumonía	16	14,2
	4	1-055 Enfermedades cerebrovasculares	14	12,4
	5	1-028 Tumor maligno de la próstata	13	11,5
			Resto de causas	241
		Total	373	331



ALCALDÍA MAYOR
DE BOGOTÁ D.C.
SECRETARÍA DE SALUD

LOCALIDADES	2012			
	Orden	CAUSAS 105	Total	Tasa
LOCALIDAD-13	1	1-051 Enfermedades isquémicas del corazón	55	80,2
	2	1-060 Enfermedades crónicas de las vías respiratorias	26	37,9
	3	1-055 Enfermedades cerebrovasculares	24	35
	4	1-028 Tumor maligno de la próstata	18	26,3
	5	1-059 Neumonía	14	20,4
			Resto de causas	261
		Total	398	580,6
LOCALIDAD-14	1	1-051 Enfermedades isquémicas del corazón	63	127,8
	2	1-055 Enfermedades cerebrovasculares	24	48,7
	3	1-060 Enfermedades crónicas de las vías respiratorias	24	48,7
	4	1-090 Accidentes de transporte de motor	15	30,4
	5	1-041 Diabetes mellitus	13	26,4
			Resto de causas	187
		Total	326	661,6
LOCALIDAD-15	1	1-051 Enfermedades isquémicas del corazón	41	78
	2	1-060 Enfermedades crónicas de las vías respiratorias	20	38
	3	1-028 Tumor maligno de la próstata	11	20,9
	4	1-055 Enfermedades cerebrovasculares	10	19
	5	1-013 Tumor maligno del estómago	7	13,3
			Resto de causas	197
		Total	286	543,9
LOCALIDAD-16	1	1-051 Enfermedades isquémicas del corazón	125	99,3
	2	1-055 Enfermedades cerebrovasculares	50	39,7
	3	1-041 Diabetes mellitus	37	29,4
	4	1-060 Enfermedades crónicas de las vías respiratorias	36	28,6
	5	1-013 Tumor maligno del estómago	27	21,4
			Resto de causas	384
		Total	659	523,2
LOCALIDAD-17	1	1-051 Enfermedades isquémicas del corazón	9	70,7
	2	1-060 Enfermedades crónicas de las vías respiratorias	5	39,3
	3	1-067 Trastornos de la vesícula biliar, de las vías biliares y del páncreas	4	31,4
	4	1-009 Enfermedad por VIH (SIDA)	3	23,6
	5	1-013 Tumor maligno del estómago	3	23,6
			Resto de causas	42
		Total	66	518,6
LOCALIDAD-	1	1-051 Enfermedades isquémicas del corazón	137	74,1



ALCALDÍA MAYOR
DE BOGOTÁ D.C.
SECRETARÍA DE SALUD

LOCALIDADES	2012			
	Orden	CAUSAS 105	Total	Tasa
18	2	1-101 Agresiones (homicidios) y secuelas	68	36,8
	3	1-060 Enfermedades crónicas de las vías respiratorias	55	29,7
	4	1-055 Enfermedades cerebrovasculares	43	23,2
	5	1-013 Tumor maligno del estómago	40	21,6
		Resto de causas	517	279,5
	Total		860	465
LOCALIDAD-19	1	1-051 Enfermedades isquémicas del corazón	161	50,5
	2	1-101 Agresiones (homicidios) y secuelas	153	48
	3	1-055 Enfermedades cerebrovasculares	64	20,1
	4	1-060 Enfermedades crónicas de las vías respiratorias	54	16,9
	5	1-013 Tumor maligno del estómago	46	14,4
		Resto de causas	701	219,7
	Total		1179	369,6
LOCALIDAD-20	1	1-009 Enfermedad por VIH (SIDA)	1	30,6
	2	1-013 Tumor maligno del estómago	1	30,6
	3	1-031 Tumor maligno del encéfalo, del ojo y de otras partes del sistema nervioso central	1	30,6
	4	1-051 Enfermedades isquémicas del corazón	1	30,6
	5	1-057 Aneurisma aórtico	1	30,6
		Resto de causas	4	122,4
	Total		9	275,4
SIN DATO DE LOCALIDAD	1	1-101 Agresiones (homicidios) y secuelas	216	
	2	1-090 Accidentes de transporte de motor	45	
	3	1-051 Enfermedades isquémicas del corazón	43	
	4	1-100 Lesiones autoinflingidas intencionalmente (suicidios) y secuelas	23	
	5	1-093 Caídas	19	
		Resto de causas	360	
			706	
BOGOTA D.C.	1	1-051 Enfermedades isquémicas del corazón	2318	63,4
	2	1-101 Agresiones (homicidios) y secuelas	1013	27,7
	3	1-060 Enfermedades crónicas de las vías respiratorias	867	23,7
	4	1-055 Enfermedades cerebrovasculares	846	23,2
	5	1-013 Tumor maligno del estómago	520	14,2
		Resto de causas	9663	264,5
			15227	416,7

Fuente: Certificado de defunción.-Bases de datos DANE-RUAF-ND.- Sistema de Estadísticas Vitales SDS. Tasa por 100.000 habitantes. Fecha de actualización de datos año 2013: Última publicación DANE Octubre de 2014 información preliminar (NUMERADOR), Fuente población para tasas: proyecciones DANE y SDP. Con base en censo 2005.



ALCALDÍA MAYOR
DE BOGOTÁ D.C.
SECRETARÍA DE SALUD

Tabla 42. Cinco primeras causas de mortalidad CIE-10 por localidad – Hombres 2013

LOCALIDADES	2013			
	Orden	CAUSAS 106	Total	Tasa
LOCALIDAD- 01	1	1-051 Enfermedades isquémicas del corazón	165	73,4
	2	1-060 Enfermedades crónicas de las vías respiratorias	58	25,8
	3	1-028 Tumor maligno de la próstata	43	19,1
	4	1-055 Enfermedades cerebrovasculares	42	18,7
	5	1-101 Agresiones (homicidios) y secuelas	38	16,9
			Resto de causas	681
			1027	456,9
LOCALIDAD- 02	1	1-051 Enfermedades isquémicas del corazón	52	81,9
	2	1-060 Enfermedades crónicas de las vías respiratorias	19	29,9
	3	1-028 Tumor maligno de la próstata	13	20,5
	4	1-041 Diabetes mellitus	13	20,5
	5	1-055 Enfermedades cerebrovasculares	13	20,5
			Resto de causas	264
			374	588,7
LOCALIDAD- 03	1	1-051 Enfermedades isquémicas del corazón	51	92,4
	2	1-101 Agresiones (homicidios) y secuelas	28	50,7
	3	1-060 Enfermedades crónicas de las vías respiratorias	27	48,9
	4	1-055 Enfermedades cerebrovasculares	24	43,5
	5	1-059 Neumonía	16	29
			Resto de causas	183
			329	596,2
LOCALIDAD- 04	1	1-051 Enfermedades isquémicas del corazón	133	66,7
	2	1-060 Enfermedades crónicas de las vías respiratorias	69	34,6
	3	1-055 Enfermedades cerebrovasculares	51	25,6
	4	1-101 Agresiones (homicidios) y secuelas	43	21,6
	5	1-059 Neumonía	36	18,1
			Resto de causas	529
			861	432
LOCALIDAD- 05	1	1-051 Enfermedades isquémicas del corazón	96	46,7
	2	1-101 Agresiones (homicidios) y secuelas	48	23,3
	3	1-055 Enfermedades cerebrovasculares	30	14,6
	4	1-060 Enfermedades crónicas de las vías respiratorias	28	13,6



ALCALDÍA MAYOR
DE BOGOTÁ D.C.
SECRETARÍA DE SALUD

LOCALIDADES	2013			
	Orden	CAUSAS 106	Total	Tasa
	5	1-013 Tumor maligno del estómago	25	12,2
		Resto de causas	355	172,7
			582	283,1
LOCALIDAD- 06	1	1-051 Enfermedades isquémicas del corazón	62	62,3
	2	1-055 Enfermedades cerebrovasculares	26	26,1
	3	1-060 Enfermedades crónicas de las vías respiratorias	22	22,1
	4	1-101 Agresiones (homicidios) y secuelas	21	21,1
	5	1-013 Tumor maligno del estómago	19	19,1
		Resto de causas	265	266,3
			415	417,1
LOCALIDAD- 07	1	1-051 Enfermedades isquémicas del corazón	132	44,1
	2	1-101 Agresiones (homicidios) y secuelas	80	26,7
	3	1-060 Enfermedades crónicas de las vías respiratorias	61	20,4
	4	1-055 Enfermedades cerebrovasculares	47	15,7
	5	1-090 Accidentes de transporte de motor	35	11,7
		Resto de causas	631	210,6
			986	329,1
LOCALIDAD- 08	1	1-051 Enfermedades isquémicas del corazón	267	52,5
	2	1-055 Enfermedades cerebrovasculares	104	20,5
	3	1-060 Enfermedades crónicas de las vías respiratorias	89	17,5
	4	1-101 Agresiones (homicidios) y secuelas	77	15,1
	5	1-013 Tumor maligno del estómago	66	13
		Resto de causas	1186	233,3
			1789	352
LOCALIDAD- 09	1	1-051 Enfermedades isquémicas del corazón	98	57,1
	2	1-055 Enfermedades cerebrovasculares	40	23,3
	3	1-041 Diabetes mellitus	27	15,7
	4	1-060 Enfermedades crónicas de las vías respiratorias	27	15,7
	5	1-013 Tumor maligno del estómago	21	12,2
		Resto de causas	387	225,7
			600	349,9
LOCALIDAD- 10	1	1-051 Enfermedades isquémicas del corazón	281	68,4
	2	1-055 Enfermedades cerebrovasculares	100	24,4
	3	1-060 Enfermedades crónicas de las vías respiratorias	92	22,4



ALCALDÍA MAYOR
DE BOGOTÁ D.C.
SECRETARÍA DE SALUD

LOCALIDADES	2013			
	Orden	CAUSAS 106	Total	Tasa
	4	1-101 Agresiones (homicidios) y secuelas	65	15,8
	5	1-013 Tumor maligno del estómago	57	13,9
		Resto de causas	984	239,7
			1579	384,6
LOCALIDAD- 11	1	1-051 Enfermedades isquémicas del corazón	268	50,4
	2	1-060 Enfermedades crónicas de las vías respiratorias	110	20,7
	3	1-055 Enfermedades cerebrovasculares	99	18,6
	4	1-101 Agresiones (homicidios) y secuelas	74	13,9
	5	1-013 Tumor maligno del estómago	71	13,4
		Resto de causas	1154	217,1
			1776	334,1
LOCALIDAD-12	1	1-051 Enfermedades isquémicas del corazón	67	59,1
	2	1-060 Enfermedades crónicas de las vías respiratorias	32	28,2
	3	1-055 Enfermedades cerebrovasculares	19	16,8
	4	1-059 Neumonía	19	16,8
	5	1-013 Tumor maligno del estómago	16	14,1
		Resto de causas	237	208,9
			390	343,8
LOCALIDAD- 13	1	1-051 Enfermedades isquémicas del corazón	62	89,5
	2	1-055 Enfermedades cerebrovasculares	26	37,6
	3	1-060 Enfermedades crónicas de las vías respiratorias	17	24,6
	4	1-028 Tumor maligno de la próstata	13	18,8
	5	1-041 Diabetes mellitus	12	17,3
		Resto de causas	218	314,8
			348	502,6
LOCALIDAD- 14	1	1-051 Enfermedades isquémicas del corazón	48	96,9
	2	1-060 Enfermedades crónicas de las vías respiratorias	21	42,4
	3	1-055 Enfermedades cerebrovasculares	20	40,4
	4	1-101 Agresiones (homicidios) y secuelas	19	38,4
	5	1-041 Diabetes mellitus	17	34,3
		Resto de causas	167	337,2
			292	589,7
LOCALIDAD- 15	1	1-051 Enfermedades isquémicas del corazón	47	89,1
	2	1-055 Enfermedades cerebrovasculares	18	34,1



ALCALDÍA MAYOR
DE BOGOTÁ D.C.
SECRETARÍA DE SALUD

LOCALIDADES	2013			
	Orden	CAUSAS 106	Total	Tasa
	3	1-059 Neumonía	17	32,2
	4	1-060 Enfermedades crónicas de las vías respiratorias	16	30,3
	5	1-101 Agresiones (homicidios) y secuelas	11	20,9
		Resto de causas	144	273
			253	479,7
LOCALIDAD- 16	1	1-051 Enfermedades isquémicas del corazón	124	98,4
	2	1-060 Enfermedades crónicas de las vías respiratorias	49	38,9
	3	1-055 Enfermedades cerebrovasculares	37	29,4
	4	1-028 Tumor maligno de la próstata	28	22,2
	5	1-041 Diabetes mellitus	28	22,2
		Resto de causas	390	309,5
			656	520,5
LOCALIDAD- 17	1	1-051 Enfermedades isquémicas del corazón	18	141,1
	2	1-059 Neumonía	7	54,9
	3	1-055 Enfermedades cerebrovasculares	5	39,2
	4	1-066 Enfermedades del hígado	5	39,2
	5	1-009 Enfermedad por VIH (SIDA)	4	31,4
		Resto de causas	55	431,1
			94	736,7
LOCALIDAD- 18	1	1-051 Enfermedades isquémicas del corazón	150	81,1
	2	1-060 Enfermedades crónicas de las vías respiratorias	68	36,8
	3	1-101 Agresiones (homicidios) y secuelas	56	30,3
	4	1-055 Enfermedades cerebrovasculares	39	21,1
	5	1-041 Diabetes mellitus	31	16,8
		Resto de causas	528	285,5
			872	471,5
LOCALIDAD- 19	1	1-051 Enfermedades isquémicas del corazón	165	50,8
	2	1-101 Agresiones (homicidios) y secuelas	145	44,6
	3	1-060 Enfermedades crónicas de las vías respiratorias	58	17,9
	4	1-055 Enfermedades cerebrovasculares	57	17,6
	5	1-013 Tumor maligno del estómago	38	11,7
		Resto de causas	617	190
			1080	332,6
LOCALIDAD- 20	1	1-051 Enfermedades isquémicas del corazón	5	152



ALCALDÍA MAYOR
DE BOGOTÁ D.C.
SECRETARÍA DE SALUD

LOCALIDADES	2013			
	Orden	CAUSAS 106	Total	Tasa
	2	1-093 Caídas	2	60,8
	3	1-028 Tumor maligno de la próstata	1	30,4
	4	1-060 Enfermedades crónicas de las vías respiratorias	1	30,4
	5	1-065 Enfermedades del apéndice, hernia y obstrucción intestinal	1	30,4
		Resto de causas	4	121,6
			14	425,7
SIN DATO DE LOCALIDAD	1	1-101 Agresiones (homicidios) y secuelas	190	
	2	1-090 Accidentes de transporte de motor	32	
	3	1-051 Enfermedades isquémicas del corazón	23	
	4	1-093 Caídas	23	
	5	1-100 Lesiones autoinflingidas intencionalmente (suicidios) y secuelas	16	
		Resto de causas	184	
			468	
BOGOTA D.C.	1	1-051 Enfermedades isquémicas del corazón	2314	62,4
	2	1-101 Agresiones (homicidios) y secuelas	958	25,8
	3	1-060 Enfermedades crónicas de las vías respiratorias	870	23,5
	4	1-055 Enfermedades cerebrovasculares	803	21,7
	5	1-059 Neumonía	523	14,1
		Resto de causas	9317	251,4
			14785	398,9

Fuente: Certificado de defunción.-Bases de datos DANE-RUAF-ND.- Sistema de Estadísticas Vitales SDS. Tasa por 100.000 habitantes. Fecha de actualización de datos año 2013: Última publicación DANE Octubre de 2014 información preliminar (NUMERADOR), Fuente población para tasas: proyecciones DANE y SDP. Con base en censo 2005.

Tabla 43. Cinco primeras causas de mortalidad CIE-10 por localidad – Mujeres 2011

LOCALIDADES	2011			
	Orden	CAUSAS 105	Total	Tasa
LOCALIDAD- 01	1	1-051 Enfermedades isquémicas del corazón	121	47,4
	2	1-055 Enfermedades cerebrovasculares	92	36,1
	3	1-060 Enfermedades crónicas de las vías respiratorias	67	26,3
	4	1-024 Tumor maligno de la mama de la mujer	41	16,1
	5	1-050 Enfermedades hipertensivas	40	15,7
		Resto de causas	662	259,6
	Total		1023	401,1



ALCALDÍA MAYOR
DE BOGOTÁ D.C.
SECRETARÍA DE SALUD

LOCALIDADES	2011			
	Orden	CAUSAS 105	Total	Tasa
LOCALIDAD- 02	1	1-051 Enfermedades isquémicas del corazón	43	59,9
	2	1-060 Enfermedades crónicas de las vías respiratorias	40	55,7
	3	1-055 Enfermedades cerebrovasculares	34	47,4
	4	1-024 Tumor maligno de la mama de la mujer	22	30,7
	5	1-041 Diabetes mellitus	20	27,9
			Resto de causas	247
		Total	406	565,6
LOCALIDAD- 03	1	1-051 Enfermedades isquémicas del corazón	24	43,8
	2	1-060 Enfermedades crónicas de las vías respiratorias	24	43,8
	3	1-055 Enfermedades cerebrovasculares	23	42
	4	1-041 Diabetes mellitus	12	21,9
	5	1-024 Tumor maligno de la mama de la mujer	11	20,1
			Resto de causas	166
		Total	260	474,3
LOCALIDAD- 04	1	1-051 Enfermedades isquémicas del corazón	102	48,6
	2	1-060 Enfermedades crónicas de las vías respiratorias	66	31,4
	3	1-055 Enfermedades cerebrovasculares	61	29
	4	1-050 Enfermedades hipertensivas	40	19
	5	1-041 Diabetes mellitus	32	15,2
			Resto de causas	511
		Total	812	386,5
LOCALIDAD- 05	1	1-051 Enfermedades isquémicas del corazón	83	42,8
	2	1-055 Enfermedades cerebrovasculares	51	26,3
	3	1-060 Enfermedades crónicas de las vías respiratorias	31	16
	4	1-041 Diabetes mellitus	19	9,8
	5	1-013 Tumor maligno del estómago	15	7,7
			Resto de causas	296
		Total	495	255,2
LOCALIDAD- 06	1	1-051 Enfermedades isquémicas del corazón	66	64,5
	2	1-055 Enfermedades cerebrovasculares	45	44
	3	1-060 Enfermedades crónicas de las vías respiratorias	40	39,1
	4	1-050 Enfermedades hipertensivas	22	21,5
	5	1-041 Diabetes mellitus	16	15,6
			Resto de causas	252
		Total	441	431,2
LOCALIDAD- 07	1	1-051 Enfermedades isquémicas del corazón	111	37,3



ALCALDÍA MAYOR
DE BOGOTÁ D.C.
SECRETARÍA DE SALUD

LOCALIDADES	2011			
	Orden	CAUSAS 105	Total	Tasa
	2	1-055 Enfermedades cerebrovasculares	65	21,8
	3	1-060 Enfermedades crónicas de las vías respiratorias	58	19,5
	4	1-050 Enfermedades hipertensivas	38	12,8
	5	1-041 Diabetes mellitus	34	11,4
		Resto de causas	517	173,5
	Total		823	276,3
LOCALIDAD- 08	1	1-051 Enfermedades isquémicas del corazón	111	21,2
	2	1-055 Enfermedades cerebrovasculares	65	12,4
	3	1-060 Enfermedades crónicas de las vías respiratorias	58	11,1
	4	1-050 Enfermedades hipertensivas	38	7,3
	5	1-041 Diabetes mellitus	34	6,5
		Resto de causas	517	98,8
	Total		823	157,2
LOCALIDAD- 09	1	1-051 Enfermedades isquémicas del corazón	86	47,2
	2	1-055 Enfermedades cerebrovasculares	51	28
	3	1-060 Enfermedades crónicas de las vías respiratorias	50	27,5
	4	1-050 Enfermedades hipertensivas	26	14,3
	5	1-041 Diabetes mellitus	25	13,7
		Resto de causas	350	192,2
	Total		588	322,8
LOCALIDAD- 10	1	1-051 Enfermedades isquémicas del corazón	223	50,6
	2	1-060 Enfermedades crónicas de las vías respiratorias	133	30,2
	3	1-055 Enfermedades cerebrovasculares	121	27,4
	4	1-050 Enfermedades hipertensivas	70	15,9
	5	1-041 Diabetes mellitus	60	13,6
		Resto de causas	985	223,3
	Total		1592	360,9
LOCALIDAD- 11	1	1-051 Enfermedades isquémicas del corazón	235	41,8
	2	1-055 Enfermedades cerebrovasculares	140	24,9
	3	1-060 Enfermedades crónicas de las vías respiratorias	114	20,3
	4	1-050 Enfermedades hipertensivas	56	10
	5	1-024 Tumor maligno de la mama de la mujer	55	9,8
		Resto de causas	1094	194,4
	Total		1694	301
LOCALIDAD-12	1	1-051 Enfermedades isquémicas del corazón	74	60,9
	2	1-055 Enfermedades cerebrovasculares	46	37,8



ALCALDÍA MAYOR
DE BOGOTÁ D.C.
SECRETARÍA DE SALUD

LOCALIDADES	2011			
	Orden	CAUSAS 105	Total	Tasa
	3	1-060 Enfermedades crónicas de las vías respiratorias	33	27,1
	4	1-050 Enfermedades hipertensivas	29	23,8
	5	1-041 Diabetes mellitus	18	14,8
		Resto de causas	291	239,3
		Total	491	403,8
LOCALIDAD- 13	1	1-051 Enfermedades isquémicas del corazón	48	60,9
	2	1-060 Enfermedades crónicas de las vías respiratorias	29	36,8
	3	1-055 Enfermedades cerebrovasculares	23	29,2
	4	1-050 Enfermedades hipertensivas	15	19
	5	1-013 Tumor maligno del estómago	13	16,5
		Resto de causas	268	340,3
		Total	396	502,8
LOCALIDAD- 14	1	1-051 Enfermedades isquémicas del corazón	43	87,9
	2	1-055 Enfermedades cerebrovasculares	22	45
	3	1-060 Enfermedades crónicas de las vías respiratorias	16	32,7
	4	1-050 Enfermedades hipertensivas	11	22,5
	5	1-024 Tumor maligno de la mama de la mujer	10	20,4
		Resto de causas	158	322,9
		Total	260	531,3
LOCALIDAD- 15	1	1-051 Enfermedades isquémicas del corazón	33	59,1
	2	1-055 Enfermedades cerebrovasculares	19	34
	3	1-060 Enfermedades crónicas de las vías respiratorias	17	30,4
	4	1-050 Enfermedades hipertensivas	15	26,8
	5	1-059 Neumonía	11	19,7
		Resto de causas	144	257,7
		Total	239	427,7
LOCALIDAD- 16	1	1-051 Enfermedades isquémicas del corazón	98	74
	2	1-060 Enfermedades crónicas de las vías respiratorias	47	35,5
	3	1-055 Enfermedades cerebrovasculares	45	34
	4	1-050 Enfermedades hipertensivas	33	24,9
	5	1-041 Diabetes mellitus	19	14,4
		Resto de causas	352	266
		Total	594	448,8
LOCALIDAD- 17	1	1-051 Enfermedades isquémicas del corazón	13	113,5
	2	1-055 Enfermedades cerebrovasculares	6	52,4
	3	1-060 Enfermedades crónicas de las vías respiratorias	3	26,2



ALCALDÍA MAYOR
DE BOGOTÁ D.C.
SECRETARÍA DE SALUD

LOCALIDADES	2011			
	Orden	CAUSAS 105	Total	Tasa
	4	1-067 Trastornos de la vesícula biliar, de las vías biliares y del páncreas	3	26,2
	5	1-068 Enteritis, colitis no infecciosa y otras enfermedades de los intestinos	3	26,2
		Resto de causas	42	366,6
		Total	70	610,9
LOCALIDAD- 18	1	1-051 Enfermedades isquémicas del corazón	103	53,5
	2	1-055 Enfermedades cerebrovasculares	64	33,2
	3	1-060 Enfermedades crónicas de las vías respiratorias	57	29,6
	4	1-041 Diabetes mellitus	37	19,2
	5	1-050 Enfermedades hipertensivas	26	13,5
		Resto de causas	487	252,8
		Total	774	401,7
LOCALIDAD- 19	1	1-051 Enfermedades isquémicas del corazón	117	35,8
	2	1-055 Enfermedades cerebrovasculares	75	23
	3	1-060 Enfermedades crónicas de las vías respiratorias	50	15,3
	4	1-059 Neumonía	37	11,3
	5	1-041 Diabetes mellitus	36	11
		Resto de causas	542	166
		Total	857	262,4
LOCALIDAD- 20	1	1-024 Tumor maligno de la mama de la mujer	1	33,3
	2	1-060 Enfermedades crónicas de las vías respiratorias	1	33,3
	3			0
	4			0
	5			0
		Resto de causas		0
		Total	2	66,5
SIN DATO DE LOCALIDAD	1	1-051 Enfermedades isquémicas del corazón	30	
	2	1-101 Agresiones (homicidios) y secuelas	30	
	3	1-050 Enfermedades hipertensivas	20	
	4	1-055 Enfermedades cerebrovasculares	14	
	5	1-090 Accidentes de transporte de motor	10	
		Resto de causas	173	
		Total	277	
BOGOTA D.C.	1	1-051 Enfermedades isquémicas del corazón	1884	48,7
	2	1-055 Enfermedades cerebrovasculares	1135	29,4
	3	1-060 Enfermedades crónicas de las vías respiratorias	990	25,6
	4	1-050 Enfermedades hipertensivas	569	14,7



ALCALDÍA MAYOR
DE BOGOTÁ D.C.
SECRETARÍA DE SALUD

LOCALIDADES	2011			
	Orden	CAUSAS 105	Total	Tasa
	5	1-041 Diabetes mellitus	502	13
		Resto de causas	8632	223,3
		Total	13712	354,6

Fuente: Certificado de defunción.-Bases de datos DANE-RUAF-ND.- Sistema de Estadísticas Vitales SDS. Tasa por 100.000 habitantes. Fecha de actualización de datos año 2013: Última publicación DANE Octubre de 2014 información preliminar (NUMERADOR), Fuente población para tasas: proyecciones DANE y SDP. Con base en censo 2005.

Tabla 44. Cinco primeras causas de mortalidad CIE-10 por localidad –
Mujeres 2012

LOCALIDADES	2012			
	Orden	CAUSAS 105	Total	Tasa
LOCALIDAD- 01	1	1-051 Enfermedades isquémicas del corazón	171	66,4
	2	1-055 Enfermedades cerebrovasculares	86	33,4
	3	1-060 Enfermedades crónicas de las vías respiratorias	72	28
	4	1-059 Neumonía	55	21,4
	5	1-024 Tumor maligno de la mama de la mujer	39	15,1
			Resto de causas	677
		Total	1100	427,2
LOCALIDAD- 02	1	1-051 Enfermedades isquémicas del corazón	46	63,6
	2	1-055 Enfermedades cerebrovasculares	28	38,7
	3	1-050 Enfermedades hipertensivas	19	26,3
	4	1-060 Enfermedades crónicas de las vías respiratorias	19	26,3
	5	1-024 Tumor maligno de la mama de la mujer	16	22,1
			Resto de causas	210
		Total	338	467,1
LOCALIDAD- 03	1	1-051 Enfermedades isquémicas del corazón	43	78,5
	2	1-055 Enfermedades cerebrovasculares	20	36,5
	3	1-060 Enfermedades crónicas de las vías respiratorias	18	32,8
	4	1-050 Enfermedades hipertensivas	13	23,7
	5	1-041 Diabetes mellitus	8	14,6
			Resto de causas	150
		Total	252	459,8
LOCALIDAD- 04	1	1-051 Enfermedades isquémicas del corazón	118	56,3
	2	1-055 Enfermedades cerebrovasculares	76	36,2
	3	1-060 Enfermedades crónicas de las vías respiratorias	62	29,6
	4	1-050 Enfermedades hipertensivas	38	18,1
	5	1-041 Diabetes mellitus	31	14,8



ALCALDÍA MAYOR
DE BOGOTÁ D.C.
SECRETARÍA DE SALUD

LOCALIDADES	2012			
	Orden	CAUSAS 105	Total	Tasa
		Resto de causas	504	240,4
		Total	829	395,3
LOCALIDAD- 05	1	1-051 Enfermedades isquémicas del corazón	72	35,5
	2	1-060 Enfermedades crónicas de las vías respiratorias	45	22,2
	3	1-055 Enfermedades cerebrovasculares	33	16,3
	4	1-013 Tumor maligno del estómago	25	12,3
	5	1-050 Enfermedades hipertensivas	19	9,4
			Resto de causas	310
		Total	504	248,6
LOCALIDAD- 06	1	1-051 Enfermedades isquémicas del corazón	67	65,7
	2	1-055 Enfermedades cerebrovasculares	38	37,2
	3	1-060 Enfermedades crónicas de las vías respiratorias	33	32,3
	4	1-050 Enfermedades hipertensivas	19	18,6
	5	1-024 Tumor maligno de la mama de la mujer	18	17,6
			Resto de causas	230
		Total	405	396,9
LOCALIDAD- 07	1	1-051 Enfermedades isquémicas del corazón	133	43,6
	2	1-055 Enfermedades cerebrovasculares	73	23,9
	3	1-060 Enfermedades crónicas de las vías respiratorias	64	21
	4	1-041 Diabetes mellitus	47	15,4
	5	1-024 Tumor maligno de la mama de la mujer	38	12,4
			Resto de causas	538
		Total	893	292,5
LOCALIDAD- 08	1	1-051 Enfermedades isquémicas del corazón	241	45,6
	2	1-055 Enfermedades cerebrovasculares	152	28,8
	3	1-060 Enfermedades crónicas de las vías respiratorias	123	23,3
	4	1-041 Diabetes mellitus	68	12,9
	5	1-050 Enfermedades hipertensivas	60	11,4
			Resto de causas	991
		Total	1635	309,5
LOCALIDAD- 09	1	1-051 Enfermedades isquémicas del corazón	72	38,6
	2	1-055 Enfermedades cerebrovasculares	53	28,4
	3	1-060 Enfermedades crónicas de las vías respiratorias	45	24,2
	4	1-024 Tumor maligno de la mama de la mujer	28	15
	5	1-014 Tumor maligno del colon, de la unión rectosigmoidea, recto y ano	20	10,7
			Resto de causas	354



ALCALDÍA MAYOR
DE BOGOTÁ D.C.
SECRETARÍA DE SALUD

LOCALIDADES	2012			
	Orden	CAUSAS 105	Total	Tasa
		Total	572	307
LOCALIDAD- 10	1	1-051 Enfermedades isquémicas del corazón	260	58,5
	2	1-055 Enfermedades cerebrovasculares	151	34
	3	1-060 Enfermedades crónicas de las vías respiratorias	100	22,5
	4	1-059 Neumonía	61	13,7
	5	1-041 Diabetes mellitus	58	13
			Resto de causas	962
		Total	1592	358
LOCALIDAD- 11	1	1-051 Enfermedades isquémicas del corazón	271	47,1
	2	1-055 Enfermedades cerebrovasculares	138	24
	3	1-060 Enfermedades crónicas de las vías respiratorias	137	23,8
	4	1-050 Enfermedades hipertensivas	69	12
	5	1-024 Tumor maligno de la mama de la mujer	67	11,6
			Resto de causas	1248
		Total	1930	335,3
LOCALIDAD-12	1	1-051 Enfermedades isquémicas del corazón	78	63,8
	2	1-060 Enfermedades crónicas de las vías respiratorias	43	35,2
	3	1-055 Enfermedades cerebrovasculares	36	29,4
	4	1-050 Enfermedades hipertensivas	25	20,5
	5	1-059 Neumonía	17	13,9
			Resto de causas	281
		Total	480	392,7
LOCALIDAD- 13	1	1-051 Enfermedades isquémicas del corazón	59	74,3
	2	1-055 Enfermedades cerebrovasculares	39	49,1
	3	1-060 Enfermedades crónicas de las vías respiratorias	30	37,8
	4	1-024 Tumor maligno de la mama de la mujer	23	29
	5	1-041 Diabetes mellitus	17	21,4
			Resto de causas	258
		Total	426	536,6
LOCALIDAD- 14	1	1-051 Enfermedades isquémicas del corazón	47	96,1
	2	1-055 Enfermedades cerebrovasculares	39	79,7
	3	1-060 Enfermedades crónicas de las vías respiratorias	14	28,6
	4	1-024 Tumor maligno de la mama de la mujer	11	22,5
	5	1-041 Diabetes mellitus	11	22,5
			Resto de causas	155
		Total	277	566,1



ALCALDÍA MAYOR
DE BOGOTÁ D.C.
SECRETARÍA DE SALUD

LOCALIDADES	2012			
	Orden	CAUSAS 105	Total	Tasa
LOCALIDAD- 15	1	1-051 Enfermedades isquémicas del corazón	37	66,2
	2	1-055 Enfermedades cerebrovasculares	24	43
	3	1-041 Diabetes mellitus	13	23,3
	4	1-060 Enfermedades crónicas de las vías respiratorias	12	21,5
	5	1-059 Neumonía	10	17,9
			Resto de causas	126
		Total	222	397,3
LOCALIDAD- 16	1	1-051 Enfermedades isquémicas del corazón	70	52,9
	2	1-055 Enfermedades cerebrovasculares	70	52,9
	3	1-060 Enfermedades crónicas de las vías respiratorias	41	31
	4	1-050 Enfermedades hipertensivas	26	19,7
	5	1-041 Diabetes mellitus	25	18,9
			Resto de causas	359
		Total	591	446,8
LOCALIDAD- 17	1	1-041 Diabetes mellitus	5	43,7
	2	1-051 Enfermedades isquémicas del corazón	4	35
	3	1-020 Tumor maligno de la tráquea, los bronquios y el pulmón	3	26,2
	4	1-060 Enfermedades crónicas de las vías respiratorias	3	26,2
	5	1-024 Tumor maligno de la mama de la mujer	2	17,5
			Resto de causas	31
		Total	48	419,8
LOCALIDAD- 18	1	1-051 Enfermedades isquémicas del corazón	119	61,9
	2	1-055 Enfermedades cerebrovasculares	74	38,5
	3	1-060 Enfermedades crónicas de las vías respiratorias	61	31,7
	4	1-041 Diabetes mellitus	37	19,2
	5	1-024 Tumor maligno de la mama de la mujer	29	15,1
			Resto de causas	466
		Total	786	408,7
LOCALIDAD- 19	1	1-051 Enfermedades isquémicas del corazón	140	42,1
	2	1-055 Enfermedades cerebrovasculares	80	24,1
	3	1-060 Enfermedades crónicas de las vías respiratorias	54	16,2
	4	1-041 Diabetes mellitus	34	10,2
	5	1-024 Tumor maligno de la mama de la mujer	30	9
			Resto de causas	505
		Total	843	253,5
LOCALIDAD- 20	1	1-020 Tumor maligno de la tráquea, los bronquios y el pulmón	1	33



ALCALDÍA MAYOR
DE BOGOTÁ D.C.
SECRETARÍA DE SALUD

LOCALIDADES	2012			
	Orden	CAUSAS 105	Total	Tasa
	2	1-059 Neumonía	1	33
	3	1-070 Hemorragia gastrointestinal	1	33
	4			0
	5			0
			Resto de causas	
		Total	3	99,1
SIN DATO DE LOCALIDAD	1	1-051 Enfermedades isquémicas del corazón	32	
	2	1-101 Agresiones (homicidios) y secuelas	19	
	3	1-055 Enfermedades cerebrovasculares	12	
	4	1-050 Enfermedades hipertensivas	9	
	5	1-059 Neumonía	7	
			Resto de causas	158
		Total	237	
BOGOTA D.C.	1	1-051 Enfermedades isquémicas del corazón	2080	53,1
	2	1-055 Enfermedades cerebrovasculares	1223	31,2
	3	1-060 Enfermedades crónicas de las vías respiratorias	982	25,1
	4	1-041 Diabetes mellitus	517	13,2
	5	1-050 Enfermedades hipertensivas	497	12,7
			Resto de causas	8714
		Total	14013	357,7

Fuente: Certificado de defunción.-Bases de datos DANE-RUAF-ND.- Sistema de Estadísticas Vitales SDS. Tasa por 100.000 habitantes. Fecha de actualización de datos año 2013: Última publicación DANE Octubre de 2014 información preliminar (NUMERADOR), Fuente población para tasas: proyecciones DANE y SDP. Con base en censo 2005.

Tabla 45. Cinco primeras causas de mortalidad CIE-10 por localidad – Mujeres 2013

LOCALIDADES	2013			
	Orden	CAUSAS 106	Total	Tasa
LOCALIDAD- 01	1	1-051 Enfermedades isquémicas del corazón	151	58,1
	2	1-055 Enfermedades cerebrovasculares	99	38,1
	3	1-060 Enfermedades crónicas de las vías respiratorias	84	32,3
	4	1-050 Enfermedades hipertensivas	50	19,2
	5	1-059 Neumonía	35	13,5
			Resto de causas	654
		Total	1073	412,7
LOCALIDAD- 02	1	1-051 Enfermedades isquémicas del corazón	65	89,3
	2	1-060 Enfermedades crónicas de las vías respiratorias	35	48,1



ALCALDÍA MAYOR
DE BOGOTÁ D.C.
SECRETARÍA DE SALUD

LOCALIDADES	2013			
	Orden	CAUSAS 106	Total	Tasa
	3	1-024 Tumor maligno de la mama de la mujer	20	27,5
	4	1-055 Enfermedades cerebrovasculares	20	27,5
	5	1-050 Enfermedades hipertensivas	18	24,7
		Resto de causas	266	365,2
		Total	424	582,2
LOCALIDAD- 03	1	1-051 Enfermedades isquémicas del corazón	39	71,2
	2	1-055 Enfermedades cerebrovasculares	27	49,3
	3	1-060 Enfermedades crónicas de las vías respiratorias	23	42
	4	1-050 Enfermedades hipertensivas	11	20,1
	5	1-072 Enfermedades del sistema osteomuscular y del tejido conjuntivo	11	20,1
		Resto de causas	181	330,5
		Total	292	533,2
LOCALIDAD- 04	1	1-051 Enfermedades isquémicas del corazón	101	48,3
	2	1-055 Enfermedades cerebrovasculares	61	29,2
	3	1-060 Enfermedades crónicas de las vías respiratorias	58	27,7
	4	1-050 Enfermedades hipertensivas	35	16,7
	5	1-059 Neumonía	27	12,9
		Resto de causas	448	214,2
		Total	730	349
LOCALIDAD- 05	1	1-051 Enfermedades isquémicas del corazón	75	35,7
	2	1-055 Enfermedades cerebrovasculares	44	20,9
	3	1-060 Enfermedades crónicas de las vías respiratorias	35	16,6
	4	1-041 Diabetes mellitus	18	8,6
	5	1-050 Enfermedades hipertensivas	18	8,6
		Resto de causas	272	129,3
		Total	462	219,7
LOCALIDAD- 06	1	1-051 Enfermedades isquémicas del corazón	58	57
	2	1-055 Enfermedades cerebrovasculares	36	35,4
	3	1-060 Enfermedades crónicas de las vías respiratorias	33	32,4
	4	1-041 Diabetes mellitus	18	17,7
	5	1-050 Enfermedades hipertensivas	18	17,7
		Resto de causas	223	219,2
		Total	386	379,5
LOCALIDAD- 07	1	1-051 Enfermedades isquémicas del corazón	125	39,9
	2	1-055 Enfermedades cerebrovasculares	84	26,8
	3	1-060 Enfermedades crónicas de las vías respiratorias	49	15,6



ALCALDÍA MAYOR
DE BOGOTÁ D.C.
SECRETARÍA DE SALUD

LOCALIDADES	2013			
	Orden	CAUSAS 106	Total	Tasa
	4	1-059 Neumonía	33	10,5
	5	1-024 Tumor maligno de la mama de la mujer	32	10,2
		Resto de causas	849	271,1
		Total	1172	374,3
LOCALIDAD- 08	1	1-051 Enfermedades isquémicas del corazón	224	42
	2	1-055 Enfermedades cerebrovasculares	146	27,4
	3	1-060 Enfermedades crónicas de las vías respiratorias	93	17,4
	4	1-041 Diabetes mellitus	68	12,7
	5	1-050 Enfermedades hipertensivas	57	10,7
		Resto de causas	1012	189,6
		Total	1600	299,7
LOCALIDAD- 09	1	1-051 Enfermedades isquémicas del corazón	78	40,9
	2	1-055 Enfermedades cerebrovasculares	47	24,6
	3	1-060 Enfermedades crónicas de las vías respiratorias	47	24,6
	4	1-050 Enfermedades hipertensivas	29	15,2
	5	1-024 Tumor maligno de la mama de la mujer	25	13,1
		Resto de causas	332	174,1
		Total	558	292,6
LOCALIDAD- 10	1	1-051 Enfermedades isquémicas del corazón	259	57,8
	2	1-055 Enfermedades cerebrovasculares	109	24,3
	3	1-060 Enfermedades crónicas de las vías respiratorias	103	23
	4	1-041 Diabetes mellitus	59	13,2
	5	1-050 Enfermedades hipertensivas	59	13,2
		Resto de causas	931	207,7
		Total	1520	339
LOCALIDAD- 11	1	1-051 Enfermedades isquémicas del corazón	286	48,6
	2	1-055 Enfermedades cerebrovasculares	151	25,6
	3	1-060 Enfermedades crónicas de las vías respiratorias	109	18,5
	4	1-050 Enfermedades hipertensivas	86	14,6
	5	1-024 Tumor maligno de la mama de la mujer	77	13,1
		Resto de causas	1170	198,7
		Total	1879	319,2
LOCALIDAD-12	1	1-051 Enfermedades isquémicas del corazón	71	57,7
	2	1-060 Enfermedades crónicas de las vías respiratorias	39	31,7
	3	1-055 Enfermedades cerebrovasculares	35	28,5
	4	1-050 Enfermedades hipertensivas	29	23,6



ALCALDÍA MAYOR
DE BOGOTÁ D.C.
SECRETARÍA DE SALUD

LOCALIDADES	2013			
	Orden	CAUSAS 106	Total	Tasa
	5	1-041 Diabetes mellitus	19	15,4
		Resto de causas	259	210,6
		Total	452	367,5
LOCALIDAD- 13	1	1-051 Enfermedades isquémicas del corazón	68	85,1
	2	1-055 Enfermedades cerebrovasculares	32	40
	3	1-060 Enfermedades crónicas de las vías respiratorias	32	40
	4	1-024 Tumor maligno de la mama de la mujer	16	20
	5	1-050 Enfermedades hipertensivas	15	18,8
		Resto de causas	231	289
		Total	394	493
LOCALIDAD- 14	1	1-051 Enfermedades isquémicas del corazón	47	96,1
	2	1-055 Enfermedades cerebrovasculares	30	61,3
	3	1-060 Enfermedades crónicas de las vías respiratorias	21	42,9
	4	1-041 Diabetes mellitus	12	24,5
	5	1-050 Enfermedades hipertensivas	12	24,5
		Resto de causas	136	277,9
		Total	258	527,3
LOCALIDAD- 15	1	1-051 Enfermedades isquémicas del corazón	28	50,1
	2	1-055 Enfermedades cerebrovasculares	23	41,2
	3	1-060 Enfermedades crónicas de las vías respiratorias	13	23,3
	4	1-050 Enfermedades hipertensivas	8	14,3
	5	1-059 Neumonía	8	14,3
		Resto de causas	133	238,1
		Total	213	381,3
LOCALIDAD- 16	1	1-051 Enfermedades isquémicas del corazón	89	67,4
	2	1-060 Enfermedades crónicas de las vías respiratorias	54	40,9
	3	1-055 Enfermedades cerebrovasculares	36	27,3
	4	1-050 Enfermedades hipertensivas	26	19,7
	5	1-041 Diabetes mellitus	22	16,7
		Resto de causas	349	264,2
		Total	576	436,1
LOCALIDAD- 17	1	1-051 Enfermedades isquémicas del corazón	12	105,3
	2	1-055 Enfermedades cerebrovasculares	6	52,6
	3	1-060 Enfermedades crónicas de las vías respiratorias	5	43,9
	4	1-014 Tumor maligno del colon, de la unión rectosigmoidea, recto y ano	3	26,3
	5	1-050 Enfermedades hipertensivas	3	26,3



ALCALDÍA MAYOR
DE BOGOTÁ D.C.
SECRETARÍA DE SALUD

LOCALIDADES	2013			
	Orden	CAUSAS 106	Total	Tasa
		Resto de causas	44	385,9
		Total	73	640,3
LOCALIDAD- 18	1	1-051 Enfermedades isquémicas del corazón	111	57,9
	2	1-055 Enfermedades cerebrovasculares	66	34,4
	3	1-060 Enfermedades crónicas de las vías respiratorias	56	29,2
	4	1-059 Neumonía	38	19,8
	5	1-041 Diabetes mellitus	31	16,2
			Resto de causas	423
		Total	725	377,9
LOCALIDAD- 19	1	1-051 Enfermedades isquémicas del corazón	133	39,3
	2	1-055 Enfermedades cerebrovasculares	83	24,5
	3	1-060 Enfermedades crónicas de las vías respiratorias	53	15,7
	4	1-013 Tumor maligno del estómago	28	8,3
	5	1-059 Neumonía	26	7,7
			Resto de causas	505
		Total	828	244,5
LOCALIDAD- 20	1	1-046 Epilepsia y otros trastornos episódicos y paroxísticos	1	32,8
	2	1-068 Enteritis, colitis no infecciosa y otras enfermedades de los intestinos	1	32,8
	3			0
	4			0
	5			0
			Resto de causas	
		Total	2	65,6
SIN DATO DE LOCALIDAD	1	1-101 Agresiones (homicidios) y secuelas	16	
	2	1-093 Caídas	9	
	3	1-051 Enfermedades isquémicas del corazón	7	
	4	1-090 Accidentes de transporte de motor	6	
	5	1-050 Enfermedades hipertensivas	3	
			Resto de causas	77
		Total	118	
BOGOTA D.C.	1	1-051 Enfermedades isquémicas del corazón	2027	51,1
	2	1-055 Enfermedades cerebrovasculares	1137	28,7
	3	1-060 Enfermedades crónicas de las vías respiratorias	942	23,7
	4	1-050 Enfermedades hipertensivas	552	13,9
	5	1-041 Diabetes mellitus	463	11,7
			Resto de causas	8261



ALCALDÍA MAYOR
DE BOGOTÁ D.C.
SECRETARÍA DE SALUD

LOCALIDADES	2013			
	Orden	CAUSAS 106	Total	Tasa
		Total	13382	337,2

Fuente: Certificado de defunción.-Bases de datos DANE-RUAF-ND.- Sistema de Estadísticas Vitales SDS. Tasa por 100.000 habitantes. Fecha de actualización de datos año 2013: Última publicación DANE Octubre de 2014 información preliminar (NUMERADOR), Fuente población para tasas: proyecciones DANE y SDP. Con base en censo 2005.

109. Mediana de lactancia materna. Discriminado por localidad y aseguramiento.

En el Distrito Capital, la alimentación al seno ha sido una práctica tradicional que desde diferentes instancias se ha venido promoviendo, sin embargo en los últimos años esta práctica ha tendido a disminuir a causa de las circunstancias y presiones que confrontan las madres en el mundo moderno. Muchas mujeres no amamantan a sus hijos o no los alimentan en forma exclusiva con leche materna durante los primeros meses o suspende precozmente la lactancia secundaria al ingreso temprano al ámbito laboral, reemplazándola con leches de fórmula y alimentos de menor calidad nutricional, lo cual contribuye a problemas de malnutrición en la población infantil. Se resalta que la mediana de lactancia materna exclusiva para Bogotá se ha mantenido en 3 meses, lo cual en sí, representa un logro al no permitir que esta cifra disminuya, sin embargo no se ha logrado el cumplimiento de la meta en la magnitud propuesta.

Por parte del sector salud se ha gestionado la implementación de la estrategia Instituciones Amigas de la Mujer y la Infancia en el 50% de las IPS que atienden partos en Bogotá, sin embargo, su implementación depende de la voluntad de los gerentes de las instituciones de salud ya que no existe norma que obligue a su implementación.

La recomendación de fórmulas lácteas por parte de médicos y pediatras de las IPS alentados económicamente por la industria multinacional y la limitación que tiene la Secretaría de Salud para reforzar conocimientos sobre la Lactancia materna en las instituciones públicas y privadas, no ha permitido un control efectivo de estas prácticas, lo que afecta significativamente el logro de la meta a nivel Distrital.

Otra de las causas es el abandono de la lactancia materna por razones laborales, en donde la madre lactante y su hijo no encuentran las condiciones necesarias para continuar con el proceso de lactancia y hasta que no se presenten las condiciones laborales que favorezcan esta práctica, el cumplimiento de la meta estará por debajo de lo esperado.



ALCALDÍA MAYOR
DE BOGOTÁ D.C.
SECRETARÍA DE SALUD

Tabla 46. Mediana de lactancia materna por localidad 2012-2014

LOCALIDAD DE RESIDENCIA	2012	2013	2014
USAQUÉN	2,9	2,9	3,1
CHAPINERO	2,7	2,7	2,55
SANTA FE	3	2,9	3,2
SAN CRISTÓBAL	2,7	2,8	2,8
USME	3,1	3,1	3,1
TUNJUELITO	2,6	2,6	2,8
BOSA	3	3	3,1
KENNEDY	3,1	3	3
FONTIBÓN	3	3	3,2
ENGATIVÁ	2,9	2,95	3,2
SUBA	2,7	2,7	2,9
BARRIOS UNIDOS	3,1	3,1	3,3
TEUSAQUILLO	2,2	2,7	3
MÁRTIRES	3	3	3,3
ANTONIO NARIÑO	2,1	2,5	2,7
PUENTE ARANDA	3	3,1	3,1
CANDELARIA	2,4	2,5	2,9
RAFAEL URIBE URIBE	2,3	2,4	2,7
CIUDAD BOLÍVAR	3,5	3,4	3,4
SUMAPAZ	2,7	1,8	3,45
SIN DATO	2,65	2,15	2,6
Total Bogotá	2,9	2,9	3

Fuente: SISTEMA DE VIGILANCIA ALIMENTARIA Y NUTRICIONAL SISVAN D.C. Fecha de actualización de datos 19 de enero de 2015

Tabla 47. Mediana de lactancia materna por aseguramiento 2012-2014

REGIMEN AFILIACION	2012	2013	2014
VINCULADO	2,6	2,7	2,6
CONTRIBUTIVO	2,7	2,7	2,9
SUBSIDIADO	3,4	3,4	3,4
REG. ESP.	3,2	3,4	3,4
MED. PREP.	3,2	2,4	3,1
PARTICULAR	3	2,9	2,8
SIN DATO	1,8	1,9	2,6

Fuente: SISTEMA DE VIGILANCIA ALIMENTARIA Y NUTRICIONAL SISVAN D.C. Fecha de actualización de datos 19 de enero de 2015



ALCALDÍA MAYOR
DE BOGOTÁ D.C.
SECRETARÍA DE SALUD

110. Prevalencia e incidencia de la población infectada por VIH/SIDA. Discriminado por localidad, edad, sexo y aseguramiento.

La definición de incidencia y prevalencia en población general de VIH requiere estudios de importante complejidad logística y altos costos, es por esta razón que la Organización Mundial de la Salud recomienda realizar estudios de prevalencia en poblaciones de mayor vulnerabilidad (Hombres que tienen Sexo con otros Hombres –HSH- Personas en Ejercicio de la Prostitución, Mujeres Trans, Habitantes de Calle, Usuarios de Drogas Inyectables –UDI-, Personas Privadas de la Libertad –PPL-) y la incidencia obtenerla mediante estimaciones estadísticas para niveles nacionales.

Para población general el monitoreo de la epidemia se hace mediante el Sistema Nacional de Vigilancia en Salud Pública (SIVIGILA) al cual están obligados a reportar el 100% de las Instituciones Prestadoras de Servicios de Salud que diagnostiquen Personas Viviendo con VIH, esta información es la que compone el presente informe.

Tabla 48. Proporción de incidencia de VIH/SIDA por 100.000 habitantes distribuido por localidad de residencia 2014, Bogotá D.C.

LOCALIDAD	2014	PI 2014
USAQUÉN	104	21,2
CHAPINERO	110	80,1
SANTA FE	60	54,6
SAN CRISTÓBAL	104	25,5
USME	67	15,7
TUNJUELITO	45	22,4
BOSA	122	19,4
KENNEDY	212	20,1
FONTIBÓN	57	15,4
ENGATIVÁ	174	20,1
SUBA	220	19,2
BARRIOS UNIDOS	59	24,8
TEUSAQUILLO	79	52,6
MÁRTIRES	49	49,7
ANTONIO NARIÑO	39	35,9
PUENTE ARANDA	83	32,2
CANDELARIA	4	16,6
RAFAEL URIBE URIBE	74	19,7
CIUDAD BOLÍVAR	90	13,3



ALCALDÍA MAYOR
DE BOGOTÁ D.C.
SECRETARÍA DE SALUD

LOCALIDAD	2014	PI 2014
SUMAPAZ	0	0
SIN DATO	116	NA
TOTAL	1752	22,5

Fuente: SIVIGILA SDS 2.014 preliminar, extracción enero 2.014, análisis 18 febrero 2.014 Fuente Denominadores: Proyecciones poblacionales DANE

Las localidades de Chapinero, Teusaquillo, Santa Fe y Mártires, son las que históricamente se van más afectadas por diferentes condiciones de vulnerabilidad que generan un mayor impacto en la población. En 2014 se continua identificando aumento en la notificación de casos lo cual se relaciona directamente con el aumento en el tamizaje para este evento, así como la continuidad en acciones encaminadas a eliminar barreras para el acceso a la asesoría y prueba voluntaria para VIH, esto mediante la estrategia de la Secretaría Distrital de Salud *Ponte a Prueba* y la articulación con el Proyecto VIH del Fondo Mundial.

Tabla 49. Casos de VIH notificados al SIVIGILA distribuidos porcentualmente por grupo de edad. 2.014, Bogotá D.C.

Grupo edad	2014	
	Total	%
< 1 AÑO	3	0,16
1 A 4	0	0
5 A 9	0	0
10 A 14	1	0,05
15 A 19	70	3,75
20 A 24	355	19
25 A 29	419	22,43
30 A 34	347	18,58
35 A 39	219	11,72
40 A 44	164	8,78
45 A 49	121	6,48
50 A 54	78	4,18
55 A 59	42	2,25
60 A 64	24	1,28
65 Y +	25	1,34
Total general	1868*	100

Fuente: SIVIGILA SDS 2.014 preliminar, extracción enero 2.014, análisis 18 febrero 2.014 *La diferencia con la localidad de residencia corresponde a aquellos casos que registran "Sin dato"



Las poblaciones más jóvenes y que se encuentran en las primeras etapas de inicio de la vida sexual son las que se están viendo más afectadas, entre los 15 y 39 años de edad esta el 75,5% de los casos de la ciudad. En esta etapa se suman múltiples condiciones de vulnerabilidad, tales como el inicio de las relaciones sexuales, múltiples parejas sexuales, consumo de sustancias psicoactivas, limitación social y cultural sobre información para una sexualidad saludables, lo cual genera la concentración de casos. No hay que desconocer que últimamente aunque leve se han observado algunas tendencias al aumento de casos en personas de 50 años y más.

Tabla 50. Casos de VIH notificados al SIVIGILA distribuidos porcentualmente según sexo. 2.014, Bogotá D.C.

Año	Mujeres	% mujeres	Hombres	% hombres	Total
2014	260	0,14	1608	0,86	1868

Fuente: SIVIGILA SDS 2.014 preliminar

Desde 2.009 se observa disminución en el número de casos de VIH en mujeres, esto se relaciona con el énfasis que los estudios y los proyectos relacionados con el aumento del diagnóstico en VIH tienen en poblaciones mayoritariamente integrados en hombres, en este sentido se está trabajando desde estrategias como Ponte a prueba para brindar espacios libres de barreras a las mujeres.

Tabla 51. Casos de VIH notificados al SIVIGILA distribuidos porcentualmente según régimen de afiliación. 2.014, Bogotá D.C.

Año	2014	
	casos	%
Contributivo	1304	69,8%
Subsidiado	325	17,4%
Excepción	61	3,3%
Especial	24	1,3%
No afiliado	154	8,2%
Total general	1868	100,0%

Fuente: SIVIGILA SDS 2.014 preliminar

111. Incidencia y total de casos de sífilis congénita. Discriminado por localidad y aseguramiento.

En 2014 se observa continuidad en la tendencia de la disminución que inicio en 2012, para este año en comparación de 2013 se observa una disminución de 3,2% en el número de casos en la ciudad y la incidencia pasó de 2,1 a 2,0 por 1.000 nacidos vivos. A pesar de una disminución más acentuada, esto hace que la ciudad aún se encuentra lejos de cumplir la meta nacional y distrital de 0,5 casos



ALCALDÍA MAYOR
DE BOGOTÁ D.C.
SECRETARÍA DE SALUD

por 1.000 nacidos vivos, Bogotá D.C a pesar de tener la mayor población del país con el 2,0 x 1.000 NV muestra mayores avances que el país, el cual para 2013 reporto una incidencia de 2,43 x 1.000 NV.

Tabla 52. Incidencia por 1.000 nacidos vivos de sífilis congénita, distribuido por localidad de residencia. 2014, Bogotá D.C.

Localidad	2014	
	Frecuencia	Incidencia
USAQUÉN	8	1,3
CHAPINERO	4	2,1
SANTAFE	9	5,2
SAN CRISTÓBAL	18	2,9
USME	22	4,1
TUNJUELITO	8	2,9
BOSA	7	0,7
KENNEDY	21	1,4
FONTIBÓN	1	0,2
ENGATIVÁ	13	1,3
SUBA	24	1,6
BARRIOS UNIDOS	4	2,5
TEUSAQUILLO	0	0,0
LOS MÁRTIRES	5	3,9
ANTONIO NARIÑO	5	3,9
PUENTE ARANDA	1	0,3
CANDELARIA	1	1,9
RAFAEL URIBE URIBE	13	2,4
CIUDAD BOLÍVAR	44	4,2
SUMAPAZ	0	0,0
Total	208	2,0

Fuente: SIVIGILA SDS 2.014 preliminar,
Fuente 2014: Certificado de Nacido Vivo- Bases de datos SDS- DANE y RUAF –
Sistema de Estadísticas Vitales SDS. Datos Preliminares

Tabla 53. Casos de sífilis congénita notificados al SIVIGILA, distribuidos por tipo de aseguramiento y tasa de incidencia x 1.000 nacidos vivos. 2.014, Bogotá D.C.

Aseguramiento	2014	Incidencia
Contributivo	57	0,80
Subsidiado	122	5,74
Excepción	0	0,00
Especial	1	0,32



ALCALDÍA MAYOR
DE BOGOTÁ D.C.
SECRETARÍA DE SALUD

Aseguramiento	2014	Incidencia
No afiliado	31	4,18
Total año	211*	2,04

Fuente: SIVIGILA SDS 2.014 preliminar,
Fuente 2014: Certificado de Nacido Vivo- Bases de datos SDS- DANE y RUAF –
Sistema de Estadísticas Vitales SDS. Datos Preliminares

*La diferencia con la localidad de residencia corresponde a 3 casos que registran "Sin dato"

Las unidades de análisis hechas a casos de sífilis congénita, han permitido identificar que la mayor cantidad de casos, tiene como aspectos desencadenantes los siguientes aspectos:

Barreras de tipo administrativo: esta se concentra especialmente en régimen subsidiado. La contratación fragmentada para la atención del control prenatal, genera la necesidad de múltiples autorizaciones y desplazamientos de las mujeres gestantes para acceder a los diferentes aspectos relacionados con la atención en salud. Dentro de los procedimientos más afectados se encuentra el diagnóstico, dado que se subcontrata cada prueba lo cual implica que para cumplir el algoritmo diagnóstico se requiere importante tiempo de espera, autorizaciones y gasto de bolsillo, esto limita la capacidad operativa de las instituciones de salud.

No garantía para el tratamiento a la pareja: una de las mayores dificultades identificadas se relaciona con barreras del sistema para administrar el tratamiento al contacto sexual. Esto se da porque en la normatividad nacional existe la obligación de informar a la pareja, pero no de suministrar el tratamiento, esto está a cargo de otro asegurador lo cual ocasiona en muchas ocasiones reprocesos que terminan en no realización del tratamiento y por ende en reinfecciones.

Baja percepción del riesgo en la población: en este sentido se encuentra que las mujeres y hombres de estratos bajos tienen menor nivel educativo, esto hace que se perciba menos el riesgo que determinada práctica puede tener para adquirir una Infección de transmisión sexual, además de poco reconocimiento que se tiene de signos clínicos de este evento y de la importancia del tratamiento.

Baja percepción del riesgo en los servicios de salud: es común en todos los regímenes de afiliación que por limitación en el tiempo para la consulta y bajo entrenamiento relacionado con la importancia de la anamnesis, no se identifiquen condiciones de riesgo que puedan generar una infección por ITS lo cual en algunos casos retrasa el proceso diagnóstico y de tratamiento.

Ingreso tardío al control prenatal (CPN), aunque este es un común denominador. Es un aspecto de especial interés en Régimen Subsidiado, se ha identificado la debilidad de las estrategias de demanda inducida y la baja gestión



ALCALDÍA MAYOR
DE BOGOTÁ D.C.
SECRETARÍA DE SALUD

del riesgo para la oferta de la consulta preconcepcional e ingreso oportuno al Control Prenatal.

Condiciones sociales de mayor vulnerabilidad: como aspecto relevante se ha identificado la alta incidencia de sífilis gestacional y congénita en población habitante de calle, en estos casos todos los aspectos anteriormente descritos se asocian a características particulares (consumo de SPA, poca adherencia ya programas sociales y de salud), estos se potencian por altos niveles de estigma y discriminación.

112. Número casos atendidos en salas ERA, casos de infección respiratoria aguda, consulta por enfermedad respiratoria aguda. Discriminado por localidad.

Tabla 54. Casos en salas ERA Atendidos

LOCALIDAD	TOTAL
ANTONIO NARIÑO	72
BARRIOS UNIDOS	6626
BOSA	1467
CANDELARIA	1
CHAPINERO	14358
CIUDAD BOLIVAR	4568
ENGATIVA	1548
FONTIBON	194
KENNEDY	987
MARTIRES	2
PUENTE ARANDA	307
RAFAEL URIBE	545
SAN CRISTOBAL	2103
SANTA FE	154
SUBA	6817
SUMAPAZ	4
TEUSAQUILLO	3186
TUNJUELITO	788
USAQUEN	2609
USME	1245
TOTAL	47581

Fuente: Grupo ERA Subdirección de Vigilancia en Salud Pública. Fecha de actualización de datos: 19 de enero de 2015.



ALCALDÍA MAYOR
DE BOGOTÁ D.C.
SECRETARÍA DE SALUD

Tabla 55. Infección Respiratoria Aguda

LOCALIDAD	TOTAL
ANTONIO NARIÑO	86.336
BARRIOS UNIDOS	106.879
BOSA	56.800
CANDELARIA	6.104
CHAPINERO	195.115
CIUDAD BOLIVAR	23.456
ENGATIVA	86.161
FONTIBON	120.940
KENNEDY	184.879
MARTIRES	31.059
PUENTE ARANDA	60.224
RAFAEL URIBE	63.396
SAN CRISTOBAL	83.898
SANTA FE	14.462
SUBA	153.069
SUMAPAZ	386
TEUSAQUILLO	129.026
TUNJUELITO	24.259
USAQUEN	167.568
USME	15.084
TOTAL	1.609.101

Fuente: Grupo ERA Subdirección de Vigilancia
en Salud Pública. Fecha de actualización de datos:
19 de enero de 2015.

Tabla 56. Número de casos de enfermedad respiratoria aguda atendidos
en los servicios de consulta externa y hospitalización según localidad,
2014

LOCALIDAD UPGD	HOSPITALIZACION	CONSULTA EXTERNA	TOTAL
ANTONIO NARIÑO	681	85655	86336
BARRIOS UNIDOS	2244	104635	106879
BOSA	11555	45245	56800
CANDELARIA	0	6104	6104
CHAPINERO	10905	184210	195115
CIUDAD BOLÍVAR	1563	21893	23456
ENGATIVÁ	1217	84944	86161
FONTIB	415	120525	120940
KENNEDY	1903	182976	184879



ALCALDÍA MAYOR
DE BOGOTÁ D.C.
SECRETARÍA DE SALUD

LOCALIDAD UPGD	HOSPITALIZACION	CONSULTA EXTERNA	TOTAL
MÁRTIRES	8845	22214	31059
PUENTE ARANDA	11	60213	60224
RAFAEL URIBE	1214	62182	63396
SAN CRISTÓBAL	15677	68221	83898
SANTA FE	3229	11233	14462
SUBA	2152	150917	153069
SUMAPAZ	0	386	386
TEUSAQUILLO	3626	125400	129026
TUNJUELITO	1128	23131	24259
USAQUÉN	4286	163282	167568
USME	800	14284	15084
TOTAL	71451	1537650	1609101

Fuente: Grupo ERA Subdirección de Vigilancia en Salud Pública

113. Esperanza de vida al nacer total, hombres y mujeres: actual y proyecciones a 2015.

Tabla 57. Esperanza de vida al nacer por sexo

Periodo	hombres	mujeres	ambos sexos
2000 - 2005	70,17	76,45	73,23
2005 - 2010	71,77	77,61	74,62
2010 - 2015	75,9	80,2	78

Fuente: Departamento Administrativo Nacional de Estadística (DANE). Secretaria Distrital de Planeación (SDP). Plan de Desarrollo Económico, Social, Ambiental y de Obras Públicas BOGOTÁ HUMANA 2012 - 2016 cuadro 1.3 pagina 27 Esperanza de vida al nacer Bogotá 2000 - 2015.

114. Cinco primeras causas de egreso en red hospitalaria adscrita y no adscrita.

Tabla 58. Primeras cinco causas de egreso en red adscrita y no adscrita

Tipo atención	Red servicios	código dx	Nombre dx	Atenciones
Egresos	Red Adscrita	O800	PARTO ÚNICO ESPONTÁNEO, PRESENTACIÓN CEFÁLICA DE VÉRTICE	3.588
		J219	BRONQUIOLITIS AGUDA, NO ESPECIFICADA	1.065
		R104	OTROS DOLORS ABDOMINALES Y LOS NO ESPECIFICADOS	950
		N390	INFECCIÓN DE VÍAS URINARIAS, SITIO NO ESPECIFICADO	930
		O821	PARTO POR CESÁREA DE	847



ALCALDÍA MAYOR
DE BOGOTÁ D.C.
SECRETARÍA DE SALUD

Tipo atención	Red servicios	código dx	Nombre dx	Atenciones
			EMERGENCIA	
	Red no Adscrita	F205	ESQUIZOFRENIA RESIDUAL	164
		F200	ESQUIZOFRENIA PARANOIDE	123
		J219	BRONQUIOLITIS AGUDA, NO ESPECIFICADA	51
		N390	INFECCIÓN DE VÍAS URINARIAS, SITIO NO ESPECIFICADO	43
		C910	LEUCEMIA LINFOBLÁSTICA AGUDA [LLA]	42
Total general				7.803

Fuente: base de datos Rips 2014 SDS.
Población: vinculada, desplazada y atenciones NO POSS

115. Número de vacunas aplicadas y cobertura de vacunación por grupo de edades de antipolio, DPT, BCG, Triple viral, Hepatitis B, Haemophilus influenza tipo B. Discriminado por localidad.

Tabla 59. Número de vacunas, cobertura por biológico y localidad

LOCALIDAD DE RESIDENCIA	POBLACIÓN MENOR DE 1 AÑO	MENORES DE UN AÑO										POBLACIÓN DE 1 AÑO	1 AÑO	
		ANTIPOLIO		DPT		BCG		HEPATITIS B		HAEMOPHILUS			TRIPLE VIRAL	
		dosis aplicadas	%	dosis aplicadas	%	dosis aplicadas	%	dosis aplicadas	%	dosis aplicadas	%		dosis aplicadas	%
USAQUÉN	8774	7991	91,1	7998	91,2	11200	127,6	7941	90,5	7998	91,2	8814	8270	93,8
CHAPINERO	8804	7319	83,1	7314	83,1	10451	118,7	7165	81,4	7314	83,1	7642	6233	81,6
SANTA FE	1112	871	78,3	872	78,4	20	1,8	872	78,4	872	78,4	1120	1061	94,7
SAN CRISTÓBAL	4942	4366	88,3	4358	88,2	11256	227,8	4364	88,3	4357	88,2	5436	4554	83,8
USME	5419	4601	84,9	4602	84,9	176	3,2	4603	84,9	4602	84,9	5979	5274	88,2
TUNJUELITO	3084	2663	86,3	2666	86,4	3388	109,9	2666	86,4	2666	86,4	3246	2875	88,6
BOSA	9230	9110	98,7	9111	98,7	1726	18,7	9109	98,7	9109	98,7	10108	10139	100,3
KENNEDY	13109	11592	88,4	11591	88,4	10820	82,5	11587	88,4	11587	88,4	13111	12106	92,3
FONTIBÓN	5423	5020	92,6	5020	92,6	1150	21,2	4983	91,9	5019	92,6	5800	5284	91,1
ENGATIVÁ	7698	7008	91,0	7009	91,1	2166	28,1	7000	90,9	7009	91,1	7957	7202	90,5
SUBA	9458	9324	98,6	9317	98,5	6778	71,7	9317	98,5	9316	98,5	9890	9748	98,6
BARRIOS UNIDOS	4027	3443	85,5	3464	86,0	13616	338,1	3569	88,6	3464	86	3549	2844	80,1
TEUSAQUILLO	2888	2016	69,8	2031	70,3	20049	694,2	2008	69,5	2018	69,9	2439	1969	80,7
MÁRTIRES	925	628	67,9	628	67,9	8037	868,9	628	67,9	628	67,9	950	747	78,6
ANTONIO NARIÑO	4036	3477	86,1	3475	86,1	7	0,2	3474	86,1	3475	86,1	3596	3206	89,2
PUENTE ARANDA	5299	4053	76,5	4054	76,5	4269	80,6	4054	76,5	4054	76,5	5271	4042	76,7



ALCALDÍA MAYOR
DE BOGOTÁ D.C.
SECRETARÍA DE SALUD

LOCALIDAD DE RESIDENCIA	POBLACIÓN MENOR DE 1 AÑO	MENORES DE UN AÑO										POBLACIÓN DE 1 AÑO	1 AÑO	
		ANTIPOLIO		DPT		BCG		HEPATITIS B		HAEMOPHILUS			TRIPLE VIRAL	
		dosis aplicadas	%	dosis aplicadas	%	dosis aplicadas	%	dosis aplicadas	%	dosis aplicadas	%		dosis aplicadas	%
CANDELARIA	121	102	84,3	102	84,3	2	1,7	102	84,3	102	84,3	132	118	89,4
RAFAEL URIBE URIBE	6513	5745	88,2	5742	88,2	4036	62,0	5741	88,1	5741	88,1	6134	5833	95,1
CIUDAD BOLÍVAR	10595	8850	83,5	8855	83,6	5647	53,3	8936	84,3	8848	83,5	11179	9918	88,7
SUMAPAZ	40	39	97,5	37	92,5	5	12,5	37	92,5	37	92,5	45	40	88,9
Total	111497	98218	88,1	98246	88,1	114799	103,0	98156	88,0	98216	88,1	112398	101463	90,3

Fuente: SIS 151-RESUMEN MENSUAL DE VACUNACIÓN
META PROGRAMATICA ASIGNADA POR EL MINISTERIO DE SALUD Y PROTECCIÓN SOCIAL

116. Principales proyectos para el aumento de coberturas de vacunación, especificando los recursos asignados y ejecutados años 2013 y 2014. Discriminado por localidad.

Tabla 60. Recursos vigencia 2013

1. Gestión y administración del Programa Ampliado de Inmunizaciones 2. Elaboración de estrategias (seguimiento a cohorte, vacunación en IPS, casa a casa, concentración, instituciones educativas) por los grupos extramurales en las zonas de difícil acceso y mayor vulnerabilidad 3. Sistematización de la población sujeto del programa en el aplicativo PAI 2,0 para realizar seguimiento 4. Almacenamiento, distribución de biológicos e insumos desde nivel Central hasta los servicios de vacunación	Hospital Centro Oriente	1.063
	Hospital Chapinero	1.450
	Hospital del Sur	1.714
	Hospital Engativá	1.207
	Hospital Fontibón	1.227
	Hospital Nazareth	157
	Hospital Pablo VI Bosa	1.430
	Hospital Rafael Uribe	1.395
	Hospital San Cristóbal	1.322
	Hospital Suba	1.582
	Hospital Tunjuelito	1.054
	Hospital Usaquén	1.289
	Hospital Usme	1.399
	Hospital Vista Hermosa	1.481
Total ESE	17.772	

Fuente: SDS-Subsecretaría de salud pública



ALCALDÍA MAYOR
DE BOGOTÁ D.C.
SECRETARÍA DE SALUD

Tabla 61. Recursos vigencia 2014

	ESE	NECESIDAD DE RECURSOS 2014
1. Gestión y administración del Programa Ampliado de Inmunizaciones 2. Elaboración de estrategias (seguimiento a cohorte, vacunación en IPS, casa a casa, concentración, instituciones educativas) por los grupos extramurales en las zonas de difícil acceso y mayor vulnerabilidad 3. Sistematización de la población sujeto del programa en el aplicativo PAI 2,0 para realizar seguimiento 4. Almacenamiento, distribución de biológicos e insumos desde nivel Central hasta los servicios de vacunación	Usaquen	1.497
	Suba	1.587
	Engativa	1.472
	Chapinero	1.627
	Centro Oriente	1.189
	San Cristóbal	1.498
	Rafael Uribe	1.567
	Fontibón	1.348
	Sur	1.705
	ñblo VI Bosa	1.521
	Tunjuelito	1.199
	Usme	1.544
	Vista Hermosa	1.578
Nazareth	158	
Total ESE		19.488

Fuente: SDS-Subsecretaría de salud pública

117. Prevalencia de consumo de sustancias psicoactivas (psicoactivos legales alcohol y tabaco e ilegales). Discriminado por localidad.

El análisis de la información recabada a través de centros especializados en el tratamiento de la farmacodependencia a través del subsistema de vigilancia epidemiológica del abuso de sustancias psicoactivas, muestra un total de 3.138 registros para Bogotá durante el año 2014. La concentración del consumo abusivo de sustancias psicoactivas según localidad señala como principales sustancias de inicio del consumo el alcohol, el tabaco y la marihuana.



ALCALDÍA MAYOR
DE BOGOTÁ D.C.
SECRETARÍA DE SALUD

Tabla 62. Proporción de abuso de sustancias psicoactivas según localidad tipo de sustancia Bogotá D.C. 2014

Localidad	Alcohol	Tabaco	Ilegales	Otras	Total
Usaquén	61	35	22	3	121
Chapinero	15	9	6	1	31
Santa fe	37	26	37	8	108
San Cristóbal	43	33	33	5	114
Usme	39	49	41	8	137
Tunjuelito	13	16	18	3	50
Bosa	50	56	48	13	167
Kennedy	106	107	73	18	304
Fontibón	23	28	10	5	66
Engativá	78	65	47	11	201
Suba	108	66	57	13	244
Barrios Unidos	9	7	8	0	24
Teusaquillo	25	14	7	0	46
Los Mártires	42	29	73	19	163
Antonio Nariño	10	11	6	0	27
Puente Aranda	43	59	42	5	149
Candelaria	6	7	11	4	28
Rafael Uribe	51	45	35	15	146
Ciudad Bolívar	100	202	84	21	407
Sin dato	203	182	169	51	605
Total general	1062	1046	827	203	3138

Fuente: SDS – SSSP. Grupo SIVIM Subdirección de Vigilancia en Salud Pública.
Fecha de corte 31 de diciembre de 2014, fecha de actualización 19 de enero de 2015.

118. Tasa de suicidio consumado. Discriminado por localidad.

Tabla 63. Número de casos y tasa de suicidio por localidad 2012-2014

Localidad	2012			2013			2014 CON CORTE A AGOSTO		
	Casos suicidio consumado	Población	Tasa * 100 000 habitantes	Casos suicidio consumado	Población	Tasa * 100 000 habitantes	Casos suicidio consumado	Población	Tasa * 100 000 habitantes
Usaquén	24	479.830	5,0	16	484.764	3,3	11	489.526	2,2
Chapinero	11	135.160	8,1	11	136.352	8,1	4	137.281	2,9
Santafé	9	109.955	8,2	5	109.945	4,5	7	109.974	6,4
San Cristóbal	14	409.257	3,4	12	408.477	2,9	7	407.416	1,7
Usme	8	400.686	2,0	12	415.898	2,9	4	427.090	0,9
Tunjuelito	4	201.593	2,0	8	201.230	4,0	5	200.725	2,5
Bosa	19	597.522	3,2	18	612.754	2,9	15	629.066	2,4
Kennedy	25	1.030.623	2,4	31	1.042.080	3,0	20	1.054.850	1,9



Localidad	2012			2013			2014 CON CORTE A AGOSTO		
	Casos suicidio consumado	Población	Tasa * 100 000 habitantes	Casos suicidio consumado	Población	Tasa * 100 000 habitantes	Casos suicidio consumado	Población	Tasa * 100 000 habitantes
Fontibón	10	353.859	2,8	11	362.167	3,0	5	370.976	1,3
Engativa	21	851.299	2,5	17	858.935	2,0	22	866.719	2,5
Suba	28	1.094.488	2,6	19	1.120.342	1,7	16	1.146.985	1,4
Barrios Unidos	8	234.948	3,4	5	236.433	2,1	3	238.380	1,3
Teusaquillo	4	147.933	2,7	9	149.166	6,0	4	150.236	2,7
Mártires	3	98.209	3,1	1	98.450	1,0	3	98.637	3,0
Antonio Nariño	4	108.457	3,7	4	108.607	3,7	2	108.766	1,8
Puente Aranda	5	258.212	1,9	5	258.102	1,9	12	258.154	4,6
Candelaria	0	24.160	-	0	24.160	-	3	24.140	12,4
Rafael Uribe	18	377.272	4,8	6	376.767	1,6	13	376.060	3,5
Ciudad Bolívar	19	651.586	2,9	25	663.397	3,8	21	675.471	3,1
Sumapaz	0	6.296	-	1	6.340	15,8	0	6.393	-
Sin Dato	8	0	-	4		-	2		-
Total Bogotá	242	7.571.345	3,2	220	7.674.366	2,9	179	7.776.845	2,3

Fuente: Numerador: Instituto Nacional de Medicina Legal y Ciencias Forenses. Cuadros estadísticos sobre muertes violentas. Años 2012, 2013 y 2014 datos preliminares dado que la información esta hasta agosto 2014 por tanto no se ha cerrado la tasa para este año*, Denominador: cuadros estadísticos de población de Bogotá según localidad SDP. Fecha de actualización de datos: 19 de enero de 2015.

119. Tasa de donación de órganos y tejidos.

Tabla 64. Tasa de donación de órganos y tejidos

Año	Tasa de donación de órganos y tejidos
2014	21,73 donantes por 1.000.000 de habitantes

Fuente: Secretaría Distrital de Salud - Dirección de provisión de servicios de salud

120. Tasa de donación de sangre. Discriminado por localidad.

La Red Distrital de Sangre no contempla manejar este indicador por localidad, teniendo en cuenta que en la atención de donantes de sangre prevalece la voluntariedad de la población para donar y por otro lado, los 16 bancos de sangre que atienden en Bogotá, trabajan en puntos fijos y móviles de colecta de sangre a lo largo de toda la ciudad.

La tasa de donación de sangre es un índice cuyo denominador es la población del Distrito Capital que para el año 2014 fue de 7.776.845 (proyección DANE) y el numerador corresponde a las unidades de sangre total y de glóbulos rojos obtenidas por los 16 Bancos de sangre de la ciudad que para el año 2014 fue de 269.040; obteniendo un índice de donación de sangre de 34,6 x 1.000 habitantes.



121. Tiempo de respuesta a los requerimientos de la atención pre-hospitalaria.

Durante el año 2014, el Programa Atención Prehospitalaria tuvo un tiempo promedio en mediana de respuesta de 14 minutos y 48 segundos, presentando una disminución de 32 segundos comparado con la vigencia anterior.

122. Casos y tasa de mortalidad por cáncer de mama por cada 100.000 mujeres. 2008-2014. Discriminado por localidad y aseguramiento.

Tabla 65. Número de casos y tasa de mortalidad por cáncer de mama por localidad 2008-2013

LOCALIDADES	2008		2009		2010		2011		2012		2013	
	Número muertos	Tasa por 100.000 Mujeres	Número muertos	Tasa por 100.000 Mujeres	Número muertos	Tasa por 100.000 Mujeres	Número muertos	Tasa por 100.000 Mujeres	Número muertos	Tasa por 100.000 Mujeres	Número muertos	Tasa por 100.000 Mujeres
USAQUÉN	30	12,1	37	14,8	38	15	41	16,1	40	15,5	29	11,2
CHAPINERO	17	24,2	14	19,8	8	11,3	22	30,7	16	22,1	20	27,5
SANTAFE	4	7,3	8	14,6	5	9,1	11	20,1	5	9,1	8	14,6
SAN CRISTÓBAL	23	10,9	18	8,6	20	9,5	18	8,6	20	9,5	21	10
USME	8	4,7	12	6,8	8	4,3	10	5,2	17	8,4	12	5,7
TUNJUELITO	8	7,8	8	7,8	8	7,8	12	11,7	18	17,6	15	14,7
BOSA	26	9,4	22	7,8	23	7,9	29	9,7	38	12,4	32	10,2
KENNEDY	40	7,9	42	8,2	55	10,6	55	10,5	47	8,9	54	10,1
FONTIBÓN	19	11,2	21	12,1	23	12,9	19	10,4	28	15	25	13,1
ENGATIVÁ	50	11,6	57	13,1	67	15,3	58	13,1	53	11,9	48	10,7
SUBA	64	12,2	68	12,7	67	12,2	56	10	67	11,6	77	13,1
BARRIOS UNIDOS	12	10	14	11,6	11	9,1	12	9,9	5	4,1	13	10,6
TEUSAQUILLO	10	13	20	25,8	14	17,9	11	14	23	29	16	20
MÁRTIRES	4	8,2	9	18,4	10	20,4	10	20,4	11	22,5	9	18,4
ANTONIO NARINO	5	9	7	12,5	7	12,5	7	12,5	4	7,2	7	12,5
PUENTE ARANDA	21	15,9	17	12,8	17	12,8	18	13,6	21	15,9	17	12,9
CANDELARIA	1	8,7	0	0	3	26,1	1	8,7	2	17,5	2	17,5
RAFAEL URIBE	20	10,4	15	7,8	23	11,9	23	11,9	29	15,1	21	10,9
CIUDAD BOLÍVAR	18	5,8	31	9,9	21	6,6	25	7,7	30	9	23	6,8



ALCALDÍA MAYOR
DE BOGOTÁ D.C.

SECRETARÍA DE SALUD

LOCALIDADES	2008		2009		2010		2011		2012		2013	
	Núme	Tasa	Núme	Tasa	Núme	Tasa	Núme	Tasa	Núme	Tasa	Núme	Tasa
SUMAPAZ	0	0	0	0	0	0	1	33,3	0	0	0	0
SIN LOCALIDAD	10	0	8	0	10	0	4	0	5	0,1	1	0
TOTAL	390	10,5	428	11,4	438	11,5	443	11,5	479	12,2	450	11,3

FUENTE: Bases de datos DANE-RUAF-ND. Sistema de Estadísticas Vitales -Análisis demográfico.- Preliminares 2013.
Fuente numerador de la tasa: Última publicación DANE Octubre 2014 de datos año 2013. Fuente denominador de la tasa: Proyecciones poblacionales DANE y DPD con base censo 2005. NOTA. La información oficial se entrega a 2013 se espera publicación DANE para año 2014

Tabla 66. Número de casos de cáncer de mama 2008-2009 por aseguramiento y localidad

LOCALIDAD	2008							2009						
	CONTRIBUTIVO	SUBSIDIADO	EXCEPCIÓN	ESPECIAL	NO ASEGURADO	SIN INFORMACIÓN	TOTAL	CONTRIBUTIVO	SUBSIDIADO	EXCEPCIÓN	ESPECIAL	NO ASEGURADO	SIN INFORMACIÓN	TOTAL
1-USAQUÉN	24	1	3	1	0	1	30	34	1	2	0	0	0	37
2-CHAPINERO	13	1	0	2	1	0	17	14	0	0	0	0	0	14
3-SANTAFE	2	1	0	0	1	0	4	5	3	0	0	0	0	8
4-SAN CRISTÓBAL	13	9	0	0	1	0	23	10	7	0	0	1	0	18
5-USME	4	2	1	0	1	0	8	6	4	2	0	0	0	12
6-TUNJUELITO	4	3	1	0	0	0	8	6	2	0	0	0	0	8
7-BOSA	15	9	1	0	1	0	26	13	6	2	0	1	0	22
8-KENNEDY	21	12	2	0	5	0	40	23	14	2	0	3	0	42
9-FONTIBÓN	15	2	1	0	1	0	19	18	1	0	0	2	0	21
10-ENGATIVÁ	42	4	2	2	0	0	50	44	6	3	1	2	1	57
11-SUBA	43	12	2	1	4	2	64	48	11	1	0	6	2	68
12-BARRIOS UNIDOS	10	1	0	0	1	0	12	8	1	2	1	2	0	14
13-TEUSAQUILLO	9	0	1	0	0	0	10	18	0	2	0	0	0	20
14-MÁRTIRES	2	0	0	0	1	1	4	7	1	1	0	0	0	9
15-ANTONIO NARIÑO	4	1	0	0	0	0	5	3	1	2	0	1	0	7
16-PUENTE ARANDA	16	1	1	0	3	0	21	9	3	2	0	3	0	17



ALCALDÍA MAYOR
DE BOGOTÁ D.C.
SECRETARÍA DE SALUD

LOCALIDAD	2008							2009						
	CONTRIBUTIVO	SUBSIDIO	EXCEPCIÓN	ESPECIAL	NO ASEGURADO	SIN INFORMACIÓN	TOTAL	CONTRIBUTIVO	SUBSIDIO	EXCEPCIÓN	ESPECIAL	NO ASEGURADO	SIN INFORMACIÓN	TOTAL
17-CANDELARIA	0	1	0	0	0	0	1	0	0	0	0	0	0	0
18-RAFAEL URIBE	10	6	0	0	4	0	20	8	5	1	0	1	0	15
19-CIUDAD BOLÍVAR	10	6	0	0	2	0	18	16	10	1	0	3	1	31
20-SUMAPAZ	0	0	0	0	0	0	0	0	0	0	0	0	0	0
SIN DATO DE LOCALIDAD	3	5	1	1	0	0	10	3	3	0	0	2	0	8
Total general	260	77	16	7	26	4	390	293	79	23	2	27	4	428

FUENTE: Bases de datos DANE-RUAF-ND. Sistema de Estadísticas Vitales -Análisis demográfico.- Preliminares 2013. Fuente numerador de la tasa: Última publicación DANE Octubre 2014 de datos año 2013. Fuente denominador de la tasa: Proyecciones poblacionales DANE y DPD con base censo 2005. NOTA. La información oficial se entrega a 2013 se espera publicación DANE para año 2014

Tabla 67. Número de casos de cáncer de mama 2010-2011 por aseguramiento y localidad

LOCALIDAD	2010							2011						
	CONTRIBUTIVO	SUBSIDIO	EXCEPCIÓN	ESPECIAL	NO ASEGURADO	SIN INFORMACIÓN	TOTAL	CONTRIBUTIVO	SUBSIDIO	EXCEPCIÓN	ESPECIAL	NO ASEGURADO	TOTAL	
1-USAQUÉN	25	7	3	0	2	1	38	37	1	2	1	0	41	
2-CHAPINERO	6	1	1	0	0	0	8	16	2	3	0	1	22	
3-SANTAFE	2	2	0	1	0	0	5	9	2	0	0	0	11	
4-SAN CRISTÓBAL	17	3	0	0	0	0	20	12	5	0	1	0	18	
5-USME	2	6	0	0	0	0	8	5	5	0	0	0	10	
6-TUNJUELITO	4	3	0	0	1	0	8	9	3	0	0	0	12	
7-BOSA	11	11	0	0	1	0	23	13	15	1	0	0	29	
8-KENNEDY	40	7	4	0	4	0	55	37	15	1	1	1	55	
9-FONTIBÓN	15	4	2	0	2	0	23	13	4	0	2	0	19	
10-ENGATIVÁ	48	8	4	0	7	0	67	36	11	5	3	3	58	
11-SUBA	50	11	2	0	3	1	67	45	4	3	2	2	56	
12-BARRIOS	9	0	2	0	0	0	11	11	0	1	0	0	12	



ALCALDÍA MAYOR
DE BOGOTÁ D.C.
SECRETARÍA DE SALUD

LOCALIDAD	2010							2011						
	CONTRIBUTIVO	SUBSIDIADO	EXCEPCIÓN	ESPECIAL	NO ASEGURADO	SIN INFORMACIÓN	TOTAL	CONTRIBUTIVO	SUBSIDIADO	EXCEPCIÓN	ESPECIAL	NO ASEGURADO	TOTAL	
UNIDOS														
13-TEUSAQUILLO	11	0	3	0	0	0	14	6	2	1	0	2	11	
14-MÁRTIRES	7	2	0	1	0	0	10	7	3	0	0	0	10	
15-ANTONIO NARIÑO	6	0	0	0	1	0	7	5	1	0	0	1	7	
16-PUENTE ARANDA	12	3	0	0	2	0	17	13	3	0	0	2	18	
17-CANDELARIA	1	1	0	0	1	0	3	1	0	0	0	0	1	
18-RAFAEL URIBE	13	8	0	0	2	0	23	14	7	0	0	2	23	
19-CIUDAD BOLÍVAR	0	0	0	0	0	0	0	14	10	0	0	1	25	
20-SUMAPAZ	11	8	0	0	2	0	21	0	1	0	0	0	1	
SIN DATO LOCALIDAD	5	0	0	0	1	4	10	2	0	0	0	2	4	
Total general	295	85	21	2	29	6	438	305	94	17	10	17	443	

FUENTE: Bases de datos DANE-RUAF-ND. Sistema de Estadísticas Vitales -Análisis demográfico.- Preliminares 2013. Fuente numerador de la tasa: Última publicación DANE Octubre 2014 de datos año 2013. Fuente denominador de la tasa: Proyecciones poblacionales DANE y DPD con base censo 2005. NOTA. La información oficial se entrega a 2013 se espera publicación DANE para año 2014

Tabla 68. Número de casos de cáncer de mama 2012-2013 por aseguramiento y localidad

LOCALIDAD	2012						2013					
	CONTRIBUTIVO	SUBSIDIADO	EXCEPCIÓN	ESPECIAL	NO ASEGURADO	TOTAL	CONTRIBUTIVO	SUBSIDIADO	EXCEPCIÓN	ESPECIAL	NO ASEGURADO	TOTAL
1-USAQUÉN	32	2	2	0	4	40	25	0	2	1	1	29
2-CHAPINERO	13	1	1	0	1	16	14	2	3	1	0	20
3-SANTAFE	3	2	0	0	0	5	6	2	0	0	0	8
4-SAN CRISTÓBAL	10	6	1	0	3	20	14	6	1	0	0	21
5-USME	8	8	0	0	1	17	5	6	1	0	0	12
6-	9	7	1	0	1	18	8	4	3	0	0	15



ALCALDÍA MAYOR
DE BOGOTÁ D.C.
SECRETARÍA DE SALUD

LOCALIDAD	2012						2013					
	CONTRIBUTIVO	SUBSIDIADO	EXCEPCIÓN	ESPECIAL	NO ASEGURADO	TOTAL	CONTRIBUTIVO	SUBSIDIADO	EXCEPCIÓN	ESPECIAL	NO ASEGURADO	TOTAL
TUNJUELITO												
7-BOSA	16	21	0	0	1	38	15	14	1	0	2	32
8-KENNEDY	28	14	1	0	4	47	40	5	6	0	3	54
9-FONTIBÓN	24	4	0	0	0	28	17	5	3	0	0	25
10-ENGATIVÁ	36	9	5	1	2	53	34	8	6	0	0	48
11-SUBA	55	5	5	0	2	67	57	13	6	0	1	77
12-BARRIOS UNIDOS	4	1	0	0	0	5	10	1	2	0	0	13
13-TEUSAQUILLO	16	3	2	0	2	23	15	0	1	0	0	16
14-MÁRTIRES	7	2	2	0	0	11	5	3	0	0	1	9
15-ANTONIO NARIÑO	1	2	1	0	0	4	5	1	0	0	1	7
16-PUENTE ARANDA	12	7	2	0	0	21	7	5	3	0	2	17
17-CANDELARIA	1	1	0	0	0	2	1	0	0	0	1	2
18-RAFAEL URIBE	20	8	0	0	1	29	14	6	0	0	1	21
19-CIUDAD BOLÍVAR	12	17	0	0	1	30	14	8	1	0	0	23
20-SUMAPAZ	0	0	0	0	0	0	0	0	0	0	0	0
SIN DATO DE LOCALIDAD	2	1	0	0	2	5	1	0	0	0	0	1
Total general	309	121	23	1	25	479	307	89	39	2	13	450

FUENTE: Bases de datos DANE-RUAF-ND. Sistema de Estadísticas Vitales -Análisis demográfico.- Preliminares 2013. Fuente numerador de la tasa: Última publicación DANE Octubre 2014 de datos año 2013. Fuente denominador de la tasa: Proyecciones poblacionales DANE y DPD con base censo 2005. NOTA. La información oficial se entrega a 2013 se espera publicación DANE para año 2014

123. Mortalidad por cáncer de útero por cada 100.000 mujeres. 2008-2013. Discriminado por localidad.



ALCALDÍA MAYOR
DE BOGOTÁ D.C.
SECRETARÍA DE SALUD

Tabla 69. Número y tasa de cáncer de útero por localidad 2008-2013

LOCALIDADES	2008		2009		2010		2011		2012		2013	
	Número muertes	Tasa por 100.000 Mujeres	Número muertes	Tasa por 100.000 Mujeres	Número muertes	Tasa por 100.000 Mujeres	Número muertes	Tasa por 100.000 Mujeres	Número muertes	Tasa por 100.000 Mujeres	Número muertes	Tasa por 100.000 Mujeres
USAQUÉN	8	3,2	8	3,2	16	6,3	14	5,5	10	3,9	6	2,3
CHAPINERO	4	5,7	2	2,8	4	5,6	8	11,1	3	4,1	4	5,5
SANTAFE	2	3,7	6	11	12	21,9	6	10,9	2	3,6	7	12,8
SAN CRISTÓBAL	13	6,2	15	7,1	17	8,1	13	6,2	21	10	13	6,2
USME	7	4,1	8	4,5	8	4,3	11	5,7	8	3,9	11	5,2
TUNJUELITO	11	10,7	12	11,7	7	6,8	7	6,8	5	4,9	12	11,8
BOSA	20	7,3	23	8,1	20	6,9	15	5	12	3,9	24	7,7
KENNEDY	27	5,3	29	5,7	31	6	31	5,9	24	4,5	32	6
FONTIBÓN	7	4,1	11	6,3	7	3,9	6	3,3	10	5,4	4	2,1
ENGATIVÁ	21	4,9	22	5,1	23	5,3	27	6,1	19	4,3	19	4,2
SUBA	19	3,6	22	4,1	29	5,3	22	3,9	33	5,7	32	5,4
BARRIOS UNIDOS	7	5,9	8	6,7	6	5	5	4,1	3	2,5	5	4,1
TEUSAQUILLO	7	9,1	3	3,9	3	3,8	2	2,5	3	3,8	5	6,3
MÁRTIRES	1	2	5	10,2	5	10,2	5	10,2	2	4,1	1	2
ANTONIO NARINO	2	3,6	3	5,4	3	5,4	1	1,8	2	3,6	2	3,6
PUENTE ARANDA	8	6	11	8,3	8	6	11	8,3	12	9,1	9	6,8
CANDELARIA	0	0	0	0	0	0	1	8,7	1	8,7	0	0
RAFAEL URIBE	17	8,8	16	8,3	12	6,2	20	10,4	13	6,8	16	8,3
CIUDAD BOLÍVAR	21	6,8	25	8	21	6,6	22	6,7	23	6,9	18	5,3
SUMAPAZ	0	0	0	0	0	0	0	0	0	0	0	0
SIN LOCALIDAD	4	0	4	0	2	0	0	0	2	0	1	0
TOTAL	206	5,6	233	6,2	234	6,1	227	5,9	208	5,3	221	5,6

Fuente: Bases de datos DANE-RUAF-ND.-Análisis Demográfico. Tasa por 100.000 menores de 70 años. Numerador: Número de casos de muertes por cáncer de cuello uterino. Denominador: Total de población de mujeres proyección DANE. Fecha de actualización de datos: 19 de enero de 2015.



ALCALDÍA MAYOR
DE BOGOTÁ D.C.
SECRETARÍA DE SALUD

124. Número de camas hospitalarias en red adscrita y no adscrita y razón por 1.000 habitantes.

Tabla 70. Número de camas hospitalarias. Bogotá D.C. A 31 de diciembre de 2014

Número de camas Red adscrita	Número de camas Red no adscrita	Total
3.485	9.524	13.009

Fuente: Base de datos Sistema de Registro de Prestadores – SIREP – Secretaria Distrital de Salud. Corte: 31/12/2014.
Última actualización: 13/02/2015.

Tabla 71. Razón de camas por 1.000 habitantes. Bogotá D.C. A 31 de diciembre de 2014

Número de camas*	Población Bogotá 2014**	Razón por 1.000 habitantes
13.009	7.800.000	1,67

Fuente: * Base de datos Sistema de Registro de Prestadores – SIREP – Secretaria Distrital de Salud. Corte: 31/12/2014.
Última actualización: 13/02/2015.

** Departamento Nacional de Planeación. 2014. Bogotá D.C

125. Número de ambulancias en red adscrita y no adscrita y razón por cada 100.000 habitantes.

Tabla 72. Número de ambulancias. Bogotá D.C. A 31 de diciembre de 2014

Red adscrita	Red no adscrita	Total
105	534	639

Fuente: Base de datos Sistema de Registro de Prestadores – SIREP – Secretaria Distrital de Salud. Corte: 31/12/2014. Última actualización: 13/02/2015.

Tabla 73. Razón de ambulancias por 100.000 habitantes. Bogotá D.C. A 31 de diciembre de 2014

Número de Ambulancias*	Población Bogotá 2014**	Razón por 100.000 habitantes
639	7.800.000	8.19

Fuente: * Base de datos Sistema de Registro de Prestadores – SIREP – Secretaria Distrital de Salud. Corte: 31/12/2014.
Última actualización: 13/02/2015.

** Departamento Nacional de Planeación. 2014. Bogotá D.C



126. Principales servicios de salud habilitados.

Tabla 74. Principales Servicios habilitados (IPS). Bogotá D.C. A 31 de diciembre de 2014

SERVICIOS	RED ADSCRITA	RED NO ADSCRITA	TOTAL
Urgencias	40	55	95
Urgencias en salud mental o psiquiatría	1	1	2
Salas de partos	32	50	82
Salas de Cirugía	73	548	621
Unidades de cuidados intensivos adultos	9	51	60
Unidades de cuidados intensivos pediátrica	5	19	24
Unidades de cuidados intensivos neonatal	10	33	43

Fuente: Base de datos Sistema de Registro de Prestadores – SIREP – Secretaria Distrital de Salud. Corte: 31/12/2014. Última actualización: 13/02/2015.

127. Años de vida potenciales perdidos promedio (AVPP) por enfermedad y muerte evitable (total).

Por grupo de enfermedades, el 32% (1.770.660) de los AVPP se deben a enfermedades no transmisibles, 25% (1.374.115) por lesiones y 9% (514.065) se deben a enfermedades trasmisibles, desordenes maternos, neonatales y nutricionales. Los accidentes de tránsito, del grupo de lesiones, también aumentan su participación en los desenlaces, mientras que la Enfermedad coronaria, enfermedad cerebro vascular y EPOC tienen una mayor representación cuando se consideran el número de muertes.

Tabla 75. Años de Vida Potencialmente Perdidos –AVPP por grandes causas lista 6/67 en Bogotá, 2005 – 2011

	año 2005	año 2006	año 2007	año 2008	año 2009	año 2010	año 2011
Signos y síntomas mal definidos	0,6	0,6	0,7	0,8	0,6	1,2	0,6
Afecciones del período neonatal	1,6	1,5	2	2,1	1,7	3,2	1,7
Neoplasias	3,3	2,9	3,6	3,6	2,8	5,1	2,6
Enfermedades transmisibles	3,8	3,7	4,9	5,3	4,4	8,6	4,7
Enfermedades del sistema circulatorio	8,8	9	12,5	14,1	12,1	24,1	13,5



	año 2005	año 2006	año 2007	año 2008	año 2009	año 2010	año 2011
Causas externas	25,1	23,3	29,9	31,3	25,5	48,2	25,9
Las demás causas	56,8	58,9	46,5	42,9	52,9	9,6	50,9

Fuente: DANE. 2005 a 2011.

Tasas ajustadas de los años de Vida Potencialmente Perdidos –AVPP Se observa que en las mujeres la mayor pérdida de años ocurre debido a lesiones de causa externa y enfermedades circulatorias igual que en los hombres, aunque en estos, se observa un aumento de los años perdidos a lo largo del tiempo estudiado.

Tabla 76. Tasas ajustadas de los años de vida potencialmente perdidos en hombres y mujeres en Bogotá, 2005 a 2011

Año	Las demás causas hombres	Las demás causas mujeres	Causas externas hombres	Causas externas mujeres	Enfermedades circulatorias hombres	Enfermedades circulatorias mujeres	Enfermedades transmisibles hombres	Enfermedades transmisibles mujeres	Neoplasias hombres	Neoplasias mujeres	Afecciones periodo neonatal hombres	Afecciones periodo neonatal mujeres	signos y síntomas mal definidos hombres	signos y síntomas mal definidos mujeres
2005	30,4	26,8	13,5	8,1	4,7	6,5	2	2	1,8	1,8	0,9	0,9	0,4	0,4
2006	32	26,9	12,7	7,9	4,8	6	2,1	2,1	1,6	1,6	0,8	0,8	0,3	0,3
2007	22,4	30,5	14,4	9,2	6,1	6,8	2,4	2,4	1,7	1,7	0,9	0,9	0,3	0,3
2008	19,9	31,9	14,5	9,5	6,5	6,5	2,5	2,5	1,7	1,7	1	1	0,3	0,3
2009	27,8	28,6	13,4	7,5	6,3	6,3	2,3	2,3	1,5	1,6	0,9	0,9	0,3	0,3
2010	26,6	27,7	13,3	9,1	6,7	6,7	2,4	2,4	1,4	1,5	0,8	0,8	0,3	0,3
2011	26,5	26,1	13,5	9,4	7,1	7,1	2,4	2,4	1,4	1,6	1	1	0,3	0,3

Fuente: DANE. 2005 a 2011.

Se observa que en las mujeres la mayor pérdida de años ocurre debido a lesiones de causa externa y enfermedades circulatorias igual que en los hombres, aunque en estos, se observa un aumento de los años perdidos a lo largo del tiempo estudiado

128. Cinco primeras causas de mortalidad.

Ver en CD Anexo 5. Cinco primeras causas de mortalidad agrupadas 105 por localidades y edad 2008-2011

Ver en CD Anexo 6. Cinco primeras causas de mortalidad agrupadas 105 por localidades y edad 2012-2013



Tabla 77. Cinco primeras causas de mortalidad por localidad 2011

LOCALIDADES	2011			
	Orden	CAUSAS 105	Total	Tasa
LOCALIDAD- 01	1	1-051 Enfermedades isquémicas del corazón	261	55
	2	1-055 Enfermedades cerebrovasculares	150	31,6
	3	1-060 Enfermedades crónicas de las vías respiratorias	111	23,4
	4	1-059 Neumonía	75	15,8
	5	1-050 Enfermedades hipertensivas	71	15
			Resto de causas	1332
		Total	2000	421,3
LOCALIDAD- 02	1	1-051 Enfermedades isquémicas del corazón	93	69,5
	2	1-060 Enfermedades crónicas de las vías respiratorias	63	47,1
	3	1-055 Enfermedades cerebrovasculares	52	38,9
	4	1-059 Neumonía	28	20,9
	5	1-041 Diabetes mellitus	27	20,2
			Resto de causas	493
		Total	756	565,1
LOCALIDAD- 03	1	1-051 Enfermedades isquémicas del corazón	66	60
	2	1-060 Enfermedades crónicas de las vías respiratorias	48	43,6
	3	1-055 Enfermedades cerebrovasculares	40	36,4
	4	1-101 Agresiones (homicidios) y secuelas	38	34,5
	5	1-041 Diabetes mellitus	21	19,1
			Resto de causas	414
		Total	627	570
LOCALIDAD- 04	1	1-051 Enfermedades isquémicas del corazón	236	57,6
	2	1-060 Enfermedades crónicas de las vías respiratorias	141	34,4
	3	1-055 Enfermedades cerebrovasculares	123	30
	4	1-050 Enfermedades hipertensivas	71	17,3
	5	1-059 Neumonía	64	15,6
			Resto de causas	121
		Total	756	184,5
LOCALIDAD- 05	1	1-051 Enfermedades isquémicas del corazón	162	42,3
	2	1-101 Agresiones (homicidios) y secuelas	85	22,2
	3	1-055 Enfermedades cerebrovasculares	80	20,9
	4	1-060 Enfermedades crónicas de las vías respiratorias	74	19,3
	5	1-041 Diabetes mellitus	35	9,1
			Resto de causas	666
		Total	1102	287,8



ALCALDÍA MAYOR
DE BOGOTÁ D.C.
SECRETARÍA DE SALUD

LOCALIDADES	2011			
	Orden	CAUSAS 105	Total	Tasa
LOCALIDAD- 06	1	1-051 Enfermedades isquémicas del corazón	139	68,9
	2	1-055 Enfermedades cerebrovasculares	75	37,2
	3	1-060 Enfermedades crónicas de las vías respiratorias	67	33,2
	4	1-041 Diabetes mellitus	29	14,4
	5	1-050 Enfermedades hipertensivas	29	14,4
			Resto de causas	518
		Total	857	424,6
LOCALIDAD- 07	1	1-051 Enfermedades isquémicas del corazón	269	46,1
	2	1-060 Enfermedades crónicas de las vías respiratorias	112	19,2
	3	1-101 Agresiones (homicidios) y secuelas	107	18,4
	4	1-055 Enfermedades cerebrovasculares	103	17,7
	5	1-041 Diabetes mellitus	68	11,7
			Resto de causas	1177
		Total	1836	314,9
LOCALIDAD- 08	1	1-051 Enfermedades isquémicas del corazón	513	50,3
	2	1-055 Enfermedades cerebrovasculares	231	22,6
	3	1-060 Enfermedades crónicas de las vías respiratorias	195	19,1
	4	1-101 Agresiones (homicidios) y secuelas	161	15,8
	5	1-041 Diabetes mellitus	123	12,1
			Resto de causas	2163
		Total	3386	332
LOCALIDAD- 09	1	1-051 Enfermedades isquémicas del corazón	176	50,9
	2	1-055 Enfermedades cerebrovasculares	87	25,2
	3	1-060 Enfermedades crónicas de las vías respiratorias	83	24
	4	1-041 Diabetes mellitus	47	13,6
	5	1-050 Enfermedades hipertensivas	45	13
			Resto de causas	749
		Total	1187	343,2
LOCALIDAD- 10	1	1-051 Enfermedades isquémicas del corazón	457	54,2
	2	1-060 Enfermedades crónicas de las vías respiratorias	228	27
	3	1-055 Enfermedades cerebrovasculares	220	26,1
	4	1-050 Enfermedades hipertensivas	122	14,5
	5	1-041 Diabetes mellitus	106	12,6
			Resto de causas	459
		Total	1592	188,7
LOCALIDAD- 11	1	1-051 Enfermedades isquémicas del corazón	461	43,1



ALCALDÍA MAYOR
DE BOGOTÁ D.C.
SECRETARÍA DE SALUD

LOCALIDADES	2011			
	Orden	CAUSAS 105	Total	Tasa
	2	1-055 Enfermedades cerebrovasculares	228	21,3
	3	1-060 Enfermedades crónicas de las vías respiratorias	202	18,9
	4	1-050 Enfermedades hipertensivas	100	9,4
	5	1-013 Tumor maligno del estómago	99	9,3
		Resto de causas	2235	209,1
	Total	3325	311	
LOCALIDAD-12	1	1-051 Enfermedades isquémicas del corazón	138	59
	2	1-055 Enfermedades cerebrovasculares	78	33,4
	3	1-060 Enfermedades crónicas de las vías respiratorias	58	24,8
	4	1-050 Enfermedades hipertensivas	42	18
	5	1-041 Diabetes mellitus	34	14,5
		Resto de causas	568	243
	Total	918	392,7	
LOCALIDAD- 13	1	1-051 Enfermedades isquémicas del corazón	98	66,9
	2	1-060 Enfermedades crónicas de las vías respiratorias	45	30,7
	3	1-055 Enfermedades cerebrovasculares	37	25,2
	4	1-013 Tumor maligno del estómago	23	15,7
	5	1-020 Tumor maligno de la tráquea, los bronquios y el pulmón	23	15,7
		Resto de causas	489	333,6
	Total	715	487,8	
LOCALIDAD- 14	1	1-051 Enfermedades isquémicas del corazón	97	99,1
	2	1-055 Enfermedades cerebrovasculares	44	44,9
	3	1-060 Enfermedades crónicas de las vías respiratorias	33	33,7
	4	1-050 Enfermedades hipertensivas	21	21,4
	5	1-101 Agresiones (homicidios) y secuelas	20	20,4
		Resto de causas	361	368,6
	Total	576	588,2	
LOCALIDAD- 15	1	1-051 Enfermedades isquémicas del corazón	72	66,5
	2	1-060 Enfermedades crónicas de las vías respiratorias	37	34,2
	3	1-055 Enfermedades cerebrovasculares	36	33,2
	4	1-050 Enfermedades hipertensivas	25	23,1
	5	1-059 Neumonía	22	20,3
		Resto de causas	303	279,8
	Total	495	457	
LOCALIDAD- 16	1	1-051 Enfermedades isquémicas del corazón	189	73,1



ALCALDÍA MAYOR
DE BOGOTÁ D.C.
SECRETARÍA DE SALUD

LOCALIDADES	2011			
	Orden	CAUSAS 105	Total	Tasa
	2	1-055 Enfermedades cerebrovasculares	83	32,1
	3	1-060 Enfermedades crónicas de las vías respiratorias	83	32,1
	4	1-050 Enfermedades hipertensivas	54	20,9
	5	1-013 Tumor maligno del estómago	36	13,9
		Resto de causas	751	290,6
		1196	462,8	
LOCALIDAD- 17	1	1-051 Enfermedades isquémicas del corazón	23	95,3
	2	1-060 Enfermedades crónicas de las vías respiratorias	12	49,7
	3	1-055 Enfermedades cerebrovasculares	10	41,4
	4	1-009 Enfermedad por VIH (SIDA)	7	29
	5	1-059 Neumonía	5	20,7
		Resto de causas	94	389,3
	Total	151	625,4	
LOCALIDAD- 18	1	1-051 Enfermedades isquémicas del corazón	242	64,1
	2	1-055 Enfermedades cerebrovasculares	122	32,3
	3	1-060 Enfermedades crónicas de las vías respiratorias	112	29,7
	4	1-101 Agresiones (homicidios) y secuelas	69	18,3
	5	1-041 Diabetes mellitus	65	17,2
		Resto de causas	552	146,2
	Total	1162	307,7	
LOCALIDAD- 19	1	1-051 Enfermedades isquémicas del corazón	266	41,6
	2	1-101 Agresiones (homicidios) y secuelas	199	31,1
	3	1-055 Enfermedades cerebrovasculares	141	22
	4	1-060 Enfermedades crónicas de las vías respiratorias	114	17,8
	5	1-059 Neumonía	70	10,9
		Resto de causas	1227	191,7
	Total	2017	315,2	
LOCALIDAD- 20	1	1-060 Enfermedades crónicas de las vías respiratorias	3	47,9
	2	1-024 Tumor maligno de la mama de la mujer	1	16
	3	1-050 Enfermedades hipertensivas	1	16
	4	1-051 Enfermedades isquémicas del corazón	1	16
	5	1-055 Enfermedades cerebrovasculares	1	16
		Resto de causas	2	32
	Total	9	143,8	
SIN DATO DE LOCALIDAD	1	1-101 Agresiones (homicidios) y secuelas	280	
	2	1-051 Enfermedades isquémicas del corazón	75	



ALCALDÍA MAYOR
DE BOGOTÁ D.C.
SECRETARÍA DE SALUD

LOCALIDADES	2011			
	Orden	CAUSAS 105	Total	Tasa
	3	1-100 Lesiones autoinflingidas intencionalmente (suicidios) y secuelas	46	
	4	1-090 Accidentes de transporte de motor	35	
	5	1-093 Caidas	28	
		Resto de causas	538	
			1002	
BOGOTA D.C.	1	1-051 Enfermedades isquémicas del corazón	4034	54
	2	1-055 Enfermedades cerebrovasculares	1967	26,3
	3	1-060 Enfermedades crónicas de las vías respiratorias	1839	24,6
	4	1-101 Agresiones (homicidios) y secuelas	1352	18,1
	5	1-050 Enfermedades hipertensivas	980	13,1
		Resto de causas	18498	247,7
			28670	383,9

Fuente: Certificado de defunción.-Bases de datos DANE-RUAF-ND.- Sistema de Estadísticas Vitales SDS. Tasa por 100.000 habitantes. Fecha de actualización de datos año 2013: Última publicación DANE Octubre de 2014 información preliminar (NUMERADOR), Fuente población para tasas: proyecciones DANE y SDP. Con base en censo 2005.

Tabla 78. Cinco primeras causas de mortalidad por localidad 2012

LOCALIDADES	2012			
	Orden	CAUSAS 105	Total	Tasa
LOCALIDAD- 01	1	1-051 Enfermedades isquémicas del corazón	308	65
	2	1-055 Enfermedades cerebrovasculares	152	32,2
	3	1-060 Enfermedades crónicas de las vías respiratorias	139	30,9
	4	1-059 Neumonía	85	17,9
	5	1-050 Enfermedades hipertensivas	64	14,4
			Resto de causas	1350
		Total	2098	453,4
LOCALIDAD- 02	1	1-051 Enfermedades isquémicas del corazón	104	89,5
	2	1-055 Enfermedades cerebrovasculares	37	36,7
	3	1-060 Enfermedades crónicas de las vías respiratorias	32	29,3
	4	1-050 Enfermedades hipertensivas	30	21,3
	5	1-059 Neumonía	24	19,8
			Resto de causas	463
		Total	690	583,8
LOCALIDAD- 03	1	1-051 Enfermedades isquémicas del corazón	100	80,9
	2	1-055 Enfermedades cerebrovasculares	40	38,2
	3	1-060 Enfermedades crónicas de las vías respiratorias	36	36,4
	4	1-101 Agresiones (homicidios) y secuelas	23	20,9



ALCALDÍA MAYOR
DE BOGOTÁ D.C.
SECRETARÍA DE SALUD

LOCALIDADES	2012			
	Orden	CAUSAS 105	Total	Tasa
	5	1-090 Accidentes de transporte de motor	20	18,2
		Resto de causas	400	339,3
		Total	619	533,9
LOCALIDAD- 04	1	1-051 Enfermedades isquémicas del corazón	251	61,9
	2	1-055 Enfermedades cerebrovasculares	139	35
	3	1-060 Enfermedades crónicas de las vías respiratorias	135	34
	4	1-059 Neumonía	70	16,9
	5	1-050 Enfermedades hipertensivas	67	16,4
		Resto de causas	1098	272,2
		Total	1760	436,5
LOCALIDAD- 05	1	1-051 Enfermedades isquémicas del corazón	171	42,7
	2	1-060 Enfermedades crónicas de las vías respiratorias	70	17,5
	3	1-055 Enfermedades cerebrovasculares	64	16
	4	1-013 Tumor maligno del estómago	58	14,5
	5	1-101 Agresiones (homicidios) y secuelas	53	13,2
		Resto de causas	690	172,2
		Total	1106	276
LOCALIDAD- 06	1	1-051 Enfermedades isquémicas del corazón	134	66,5
	2	1-055 Enfermedades cerebrovasculares	86	42,7
	3	1-060 Enfermedades crónicas de las vías respiratorias	60	29,8
	4	1-041 Diabetes mellitus	35	17,4
	5	1-013 Tumor maligno del estómago	29	14,4
		Resto de causas	518	257
		Total	862	427,6
LOCALIDAD- 07	1	1-051 Enfermedades isquémicas del corazón	259	43,3
	2	1-055 Enfermedades cerebrovasculares	139	23,3
	3	1-060 Enfermedades crónicas de las vías respiratorias	127	21,3
	4	1-101 Agresiones (homicidios) y secuelas	84	14,1
	5	1-041 Diabetes mellitus	79	13,2
		Resto de causas	1185	198,3
		Total	1873	313,5
LOCALIDAD- 08	1	1-051 Enfermedades isquémicas del corazón	546	53
	2	1-055 Enfermedades cerebrovasculares	236	22,9
	3	1-060 Enfermedades crónicas de las vías respiratorias	223	21,6
	4	1-041 Diabetes mellitus	139	13,5
	5	1-101 Agresiones (homicidios) y secuelas	125	12,1



ALCALDÍA MAYOR
DE BOGOTÁ D.C.
SECRETARÍA DE SALUD

LOCALIDADES	2012			
	Orden	CAUSAS 105	Total	Tasa
		Resto de causas	2152	208,8
		Total	3421	331,9
LOCALIDAD- 09	1	1-051 Enfermedades isquémicas del corazón	185	52,3
	2	1-060 Enfermedades crónicas de las vías respiratorias	89	25,2
	3	1-055 Enfermedades cerebrovasculares	84	23,7
	4	1-013 Tumor maligno del estómago	43	12,2
	5	1-014 Tumor maligno del colon, de la unión rectosigmoidea,recto y ano	35	9,9
			Resto de causas	772
		Total	1208	341,4
LOCALIDAD- 10	1	1-051 Enfermedades isquémicas del corazón	525	61,7
	2	1-055 Enfermedades cerebrovasculares	248	29,1
	3	1-060 Enfermedades crónicas de las vías respiratorias	184	21,6
	4	1-041 Diabetes mellitus	132	15,5
	5	1-059 Neumonía	112	13,2
			Resto de causas	1996
		Total	3197	375,5
LOCALIDAD- 11	1	1-051 Enfermedades isquémicas del corazón	533	48,7
	2	1-060 Enfermedades crónicas de las vías respiratorias	228	20,8
	3	1-055 Enfermedades cerebrovasculares	222	20,3
	4	1-050 Enfermedades hipertensivas	119	10,9
	5	1-059 Neumonía	109	10
			Resto de causas	2436
		Total	3647	333,2
LOCALIDAD-12	1	1-051 Enfermedades isquémicas del corazón	139	59,2
	2	1-060 Enfermedades crónicas de las vías respiratorias	71	30,2
	3	1-055 Enfermedades cerebrovasculares	50	21,3
	4	1-050 Enfermedades hipertensivas	37	15,7
	5	1-059 Neumonía	33	14
			Resto de causas	523
		Total	853	363,1
LOCALIDAD- 13	1	1-051 Enfermedades isquémicas del corazón	114	77,1
	2	1-055 Enfermedades cerebrovasculares	63	42,6
	3	1-060 Enfermedades crónicas de las vías respiratorias	56	37,9
	4	1-059 Neumonía	30	20,3
	5	1-050 Enfermedades hipertensivas	29	19,6



ALCALDÍA MAYOR
DE BOGOTÁ D.C.
SECRETARÍA DE SALUD

LOCALIDADES	2012			
	Orden	CAUSAS 105	Total	Tasa
		Resto de causas	532	359,6
		Total	824	557
LOCALIDAD- 14	1	1-051 Enfermedades isquémicas del corazón	110	112
	2	1-055 Enfermedades cerebrovasculares	63	64,1
	3	1-060 Enfermedades crónicas de las vías respiratorias	38	38,7
	4	1-041 Diabetes mellitus	24	24,4
	5	1-059 Neumonía	19	19,3
			Resto de causas	349
		Total	603	614
LOCALIDAD- 15	1	1-051 Enfermedades isquémicas del corazón	78	71,9
	2	1-055 Enfermedades cerebrovasculares	34	31,3
	3	1-060 Enfermedades crónicas de las vías respiratorias	32	29,5
	4	1-041 Diabetes mellitus	18	16,6
	5	1-059 Neumonía	15	13,8
			Resto de causas	265
		Total	442	407,5
LOCALIDAD- 16	1	1-051 Enfermedades isquémicas del corazón	195	75,5
	2	1-055 Enfermedades cerebrovasculares	120	46,5
	3	1-060 Enfermedades crónicas de las vías respiratorias	77	29,8
	4	1-041 Diabetes mellitus	62	24
	5	1-050 Enfermedades hipertensivas	50	19,4
			Resto de causas	746
		Total	1250	484,1
LOCALIDAD- 17	1	1-051 Enfermedades isquémicas del corazón	13	53,8
	2	1-060 Enfermedades crónicas de las vías respiratorias	8	33,1
	3	1-041 Diabetes mellitus	7	29
	4	1-020 Tumor maligno de la tráquea, los bronquios y el pulmón	5	20,7
	5	1-059 Neumonía	4	16,6
			Resto de causas	77
		Total	114	471,9
LOCALIDAD- 18	1	1-051 Enfermedades isquémicas del corazón	256	67,9
	2	1-055 Enfermedades cerebrovasculares	117	31
	3	1-060 Enfermedades crónicas de las vías respiratorias	116	30,7
	4	1-101 Agresiones (homicidios) y secuelas	73	19,3
	5	1-041 Diabetes mellitus	64	17
			Resto de causas	1020



ALCALDÍA MAYOR
DE BOGOTÁ D.C.
SECRETARÍA DE SALUD

LOCALIDADES	2012			
	Orden	CAUSAS 105	Total	Tasa
		Total	1646	436,3
LOCALIDAD- 19	1	1-051 Enfermedades isquémicas del corazón	301	46,2
	2	1-101 Agresiones (homicidios) y secuelas	174	26,7
	3	1-055 Enfermedades cerebrovasculares	144	22,1
	4	1-060 Enfermedades crónicas de las vías respiratorias	108	16,6
	5	1-041 Diabetes mellitus	64	9,8
			Resto de causas	1281
		Total	2072	318
LOCALIDAD- 20	1	1-059 Neumonía	2	31,8
	2	1-009 Enfermedad por VIH (SIDA)	1	15,9
	3	1-013 Tumor maligno del estómago	1	15,9
	4	1-020 Tumor maligno de la tráquea, los bronquios y el pulmón	1	15,9
	5	1-031 Tumor maligno del encéfalo, del ojo y de otras partes del sistema nervioso central	1	15,9
			Resto de causas	6
		Total	12	190,6
SIN DATO DE LOCALIDAD	1	1-101 Agresiones (homicidios) y secuelas	235	
	2	1-051 Enfermedades isquémicas del corazón	75	
	3	1-090 Accidentes de transporte de motor	49	
	4	1-055 Enfermedades cerebrovasculares	29	
	5	1-100 Lesiones autoinflingidas intencionalmente (suicidios) y secuelas	27	
			Resto de causas	528
			943	
BOGOTA D.C.	1	1-051 Enfermedades isquémicas del corazón	4398	58,1
	2	1-055 Enfermedades cerebrovasculares	2069	27,3
	3	1-060 Enfermedades crónicas de las vías respiratorias	1849	24,4
	4	1-101 Agresiones (homicidios) y secuelas	1128	14,9
	5	1-041 Diabetes mellitus	1006	13,3
		Resto de causas	18790	248,2
			29240	386,2

Fuente: Certificado de defunción.-Bases de datos DANE-RUAF-ND.- Sistema de Estadísticas Vitales SDS. Tasa por 100.000 habitantes. Fecha de actualización de datos año 2013: Última publicación DANE Octubre de 2014 información preliminar (NUMERADOR), Fuente población para tasas: proyecciones DANE y SDP. Con base en censo 2005.



Tabla 79. Cinco primeras causas de mortalidad por localidad 2013

LOCALIDADES	2013			
	Orden	CAUSAS 106	Total	Tasa
LOCALIDAD- 01	1	1-051 Enfermedades isquémicas del corazón	316	65,2
	2	1-060 Enfermedades crónicas de las vías respiratorias	142	29,3
	3	1-055 Enfermedades cerebrovasculares	141	29,1
	4	1-059 Neumonía	69	14,2
	5	1-050 Enfermedades hipertensivas	68	14
			Resto de causas	1364
			2100	433,2
LOCALIDAD- 02	1	1-051 Enfermedades isquémicas del corazón	117	85,8
	2	1-060 Enfermedades crónicas de las vías respiratorias	54	39,6
	3	1-055 Enfermedades cerebrovasculares	33	24,2
	4	1-050 Enfermedades hipertensivas	29	21,3
	5	1-059 Neumonía	27	19,8
			Resto de causas	538
			798	585,2
LOCALIDAD- 03	1	1-051 Enfermedades isquémicas del corazón	90	81,9
	2	1-055 Enfermedades cerebrovasculares	51	46,4
	3	1-060 Enfermedades crónicas de las vías respiratorias	50	45,5
	4	1-101 Agresiones (homicidios) y secuelas	30	27,3
	5	1-059 Neumonía	23	20,9
			Resto de causas	377
			621	564,8
LOCALIDAD- 04	1	1-051 Enfermedades isquémicas del corazón	234	57,3
	2	1-060 Enfermedades crónicas de las vías respiratorias	127	31,1
	3	1-055 Enfermedades cerebrovasculares	112	27,4
	4	1-059 Neumonía	63	15,4
	5	1-050 Enfermedades hipertensivas	59	14,4
			Resto de causas	996
			1591	389,5
LOCALIDAD- 05	1	1-051 Enfermedades isquémicas del corazón	234	56,3
	2	1-060 Enfermedades crónicas de las vías respiratorias	127	30,5
	3	1-055 Enfermedades cerebrovasculares	112	26,9
	4	1-059 Neumonía	63	15,1
	5	1-050 Enfermedades hipertensivas	59	14,2
			Resto de causas	996
			1591	382,5



ALCALDÍA MAYOR
DE BOGOTÁ D.C.
SECRETARÍA DE SALUD

LOCALIDADES	2013			
	Orden	CAUSAS 106	Total	Tasa
LOCALIDAD- 06	1	1-051 Enfermedades isquémicas del corazón	120	59,6
	2	1-055 Enfermedades cerebrovasculares	62	30,8
	3	1-060 Enfermedades crónicas de las vías respiratorias	55	27,3
	4	1-041 Diabetes mellitus	33	16,4
	5	1-050 Enfermedades hipertensivas	29	14,4
			Resto de causas	502
			801	398,1
LOCALIDAD- 07	1	1-051 Enfermedades isquémicas del corazón	257	41,9
	2	1-055 Enfermedades cerebrovasculares	131	21,4
	3	1-060 Enfermedades crónicas de las vías respiratorias	110	18
	4	1-101 Agresiones (homicidios) y secuelas	91	14,9
	5	1-041 Diabetes mellitus	63	10,3
			Resto de causas	1183
			1835	299,5
LOCALIDAD- 08	1	1-051 Enfermedades isquémicas del corazón	491	47,1
	2	1-055 Enfermedades cerebrovasculares	250	24
	3	1-060 Enfermedades crónicas de las vías respiratorias	182	17,5
	4	1-041 Diabetes mellitus	129	12,4
	5	1-059 Neumonía	109	10,5
			Resto de causas	2228
			3389	325,2
LOCALIDAD- 09	1	1-051 Enfermedades isquémicas del corazón	176	48,6
	2	1-055 Enfermedades cerebrovasculares	87	24
	3	1-060 Enfermedades crónicas de las vías respiratorias	74	20,4
	4	1-050 Enfermedades hipertensivas	45	12,4
	5	1-041 Diabetes mellitus	42	11,6
			Resto de causas	734
			1158	319,7
LOCALIDAD- 10	1	1-051 Enfermedades isquémicas del corazón	540	62,9
	2	1-055 Enfermedades cerebrovasculares	209	24,3
	3	1-060 Enfermedades crónicas de las vías respiratorias	195	22,7
	4	1-041 Diabetes mellitus	116	13,5
	5	1-013 Tumor maligno del estómago	107	12,5
			Resto de causas	1932
			3099	360,8
LOCALIDAD- 11	1	1-051 Enfermedades isquémicas del corazón	554	49,4



ALCALDÍA MAYOR
DE BOGOTÁ D.C.
SECRETARÍA DE SALUD

LOCALIDADES	2013			
	Orden	CAUSAS 106	Total	Tasa
	2	1-055 Enfermedades cerebrovasculares	250	22,3
	3	1-060 Enfermedades crónicas de las vías respiratorias	219	19,5
	4	1-059 Neumonía	140	12,5
	5	1-050 Enfermedades hipertensivas	138	12,3
		Resto de causas	2354	210,1
		3655	326,2	
LOCALIDAD-12	1	1-051 Enfermedades isquémicas del corazón	138	58,4
	2	1-060 Enfermedades crónicas de las vías respiratorias	71	30
	3	1-055 Enfermedades cerebrovasculares	54	22,8
	4	1-050 Enfermedades hipertensivas	39	16,5
	5	1-059 Neumonía	36	15,2
		Resto de causas	504	213,2
		842	356,1	
LOCALIDAD- 13	1	1-051 Enfermedades isquémicas del corazón	130	87,2
	2	1-055 Enfermedades cerebrovasculares	58	38,9
	3	1-060 Enfermedades crónicas de las vías respiratorias	49	32,8
	4	1-041 Diabetes mellitus	25	16,8
	5	1-050 Enfermedades hipertensivas	25	16,8
		Resto de causas	455	305
		742	497,4	
LOCALIDAD- 14	1	1-051 Enfermedades isquémicas del corazón	95	96,5
	2	1-055 Enfermedades cerebrovasculares	50	50,8
	3	1-060 Enfermedades crónicas de las vías respiratorias	42	42,7
	4	1-041 Diabetes mellitus	29	29,5
	5	1-101 Agresiones (homicidios) y secuelas	22	22,3
		Resto de causas	312	316,9
		550	558,7	
LOCALIDAD- 15	1	1-051 Enfermedades isquémicas del corazón	75	69,1
	2	1-055 Enfermedades cerebrovasculares	41	37,8
	3	1-060 Enfermedades crónicas de las vías respiratorias	29	26,7
	4	1-059 Neumonía	25	23
	5	1-013 Tumor maligno del estómago	14	12,9
		Resto de causas	282	259,7
		466	429,1	
LOCALIDAD- 16	1	1-051 Enfermedades isquémicas del corazón	213	82,5
	2	1-060 Enfermedades crónicas de las vías respiratorias	103	39,9



ALCALDÍA MAYOR
DE BOGOTÁ D.C.
SECRETARÍA DE SALUD

LOCALIDADES	2013			
	Orden	CAUSAS 106	Total	Tasa
	3	1-055 Enfermedades cerebrovasculares	73	28,3
	4	1-041 Diabetes mellitus	50	19,4
	5	1-013 Tumor maligno del estómago	43	16,7
		Resto de causas	750	290,6
		1232	477,3	
LOCALIDAD- 17	1	1-051 Enfermedades isquémicas del corazón	30	124,2
	2	1-055 Enfermedades cerebrovasculares	11	45,5
	3	1-059 Neumonía	8	33,1
	4	1-050 Enfermedades hipertensivas	7	29
	5	1-060 Enfermedades crónicas de las vías respiratorias	7	29
		Resto de causas	104	430,5
		167	691,2	
LOCALIDAD- 18	1	1-051 Enfermedades isquémicas del corazón	261	69,3
	2	1-060 Enfermedades crónicas de las vías respiratorias	124	32,9
	3	1-055 Enfermedades cerebrovasculares	105	27,9
	4	1-059 Neumonía	67	17,8
	5	1-041 Diabetes mellitus	62	16,5
		Resto de causas	978	259,6
		1597	423,9	
LOCALIDAD- 19	1	1-051 Enfermedades isquémicas del corazón	298	44,9
	2	1-101 Agresiones (homicidios) y secuelas	162	24,4
	3	1-055 Enfermedades cerebrovasculares	140	21,1
	4	1-060 Enfermedades crónicas de las vías respiratorias	111	16,7
	5	1-013 Tumor maligno del estómago	66	9,9
		Resto de causas	1131	170,5
		1908	287,6	
LOCALIDAD- 20	1	1-051 Enfermedades isquémicas del corazón	5	78,9
	2	1-093 Caídas	2	31,5
	3	1-028 Tumor maligno de la próstata	1	15,8
	4	1-046 Epilepsia y otros trastornos episódicos y paroxísticos	1	15,8
	5	1-060 Enfermedades crónicas de las vías respiratorias	1	15,8
		Resto de causas	6	94,6
		16	252,4	
SIN DATO DE LOCALIDAD	1	1-101 Agresiones (homicidios) y secuelas	206	
	2	1-090 Accidentes de transporte de motor	38	
	3	1-093 Caídas	32	



LOCALIDADES	2013			
	Orden	CAUSAS 106	Total	Tasa
	4	1-051 Enfermedades isquémicas del corazón	30	
	5	1-100 Lesiones autoinflingidas intencionalmente (suicidios) y secuelas	18	
		Resto de causas	262	
			586	
BOGOTA D.C.	1	1-051 Enfermedades isquémicas del corazón	4341	56,6
	2	1-055 Enfermedades cerebrovasculares	1940	25,3
	3	1-060 Enfermedades crónicas de las vías respiratorias	1812	23,6
	4	1-101 Agresiones (homicidios) y secuelas	1073	14
	5	1-059 Neumonía	965	12,6
		Resto de causas	18066	235,4
			28197	367,4

Fuente: Certificado de defunción.-Bases de datos DANE-RUAF-ND.- Sistema de Estadísticas Vitales SDS. Tasa por 100.000 habitantes. Fecha de actualización de datos año 2013: Última publicación DANE Octubre de 2014 información preliminar (NUMERADOR), Fuente población para tasas: proyecciones DANE y SDP. Con base en censo 2005.

129. Cinco primeras causas de morbilidad atendida en consulta externa red adscrita y no adscrita.

Tabla 80. Primeras cinco causas de morbilidad en consulta externa red adscrita y no adscrita

Tipo atención	Red servicios	Código dx	Nombre dx	Atenciones
Consultas	Red Adscrita	I10X	HIPERTENSIÓN ESENCIAL (PRIMARIA)	17.644
		R104	OTROS DOLORES ABDOMINALES Y LOS NO ESPECIFICADOS	13.572
		K021	CARIES DE LA DENTINA	10.788
		J00X	RINOFARINGITIS AGUDA [RESFRIADO COMÚN]	9.203
		N390	INFECCIÓN DE VÍAS URINARIAS, SITIO NO ESPECIFICADO	6.682
	Red no Adscrita	C509	TUMOR MALIGNO DE LA MAMA, PARTE NO ESPECIFICADA	730
		C910	LEUCEMIA LINFOBLÁSTICA AGUDA [LLA]	193
		G800	PARÁLISIS CEREBRAL ESPÁSTICA CUADRIPLÉJICA	179
		C169	TUMOR MALIGNO DEL ESTÓMAGO, PARTE NO ESPECIFICADA	175
		C56X	TUMOR MALIGNO DEL OVARIO	136
Total				59.302

Fuente: base de datos RIPS 2014 SDS. Población: vinculada, desplazada y atenciones NO POSS



ALCALDÍA MAYOR
DE BOGOTÁ D.C.
SECRETARÍA DE SALUD

130. Resultados de la implementación centros de atención de drogodependencia (CAMAD).

La estrategia CAMAD se presenta como una alternativa coherente con lo estipulado en la Política Pública de prevención y atención del consumo y la prevención de la vinculación a la oferta de sustancias psicoactivas en Bogotá², el Plan de Desarrollo Bogotá Humana 2012-2016 y la ley 1566 de 2012, en la cual se reconoce el consumo, abuso y adicción a sustancias psicoactivas, lícitas o ilícitas como un asunto de salud pública y bienestar de la familia, la comunidad y los individuos.

En ese orden de ideas el abuso y la adicción deberán ser tratados como una enfermedad que requiere atención integral por parte del Estado, garantizando los recursos y dando prioridad a menores de edad y poblaciones en mayor grado de vulnerabilidad, como son los ciudadanos y las ciudadanas habitantes de calle y los jóvenes vulnerados de las diferentes localidades.

Por lo tanto, la estrategia CAMAD, busca promover hábitos de vida saludables en la población habitante de y en calle, a los jóvenes en riesgo de o por consumo de sustancias psicoactivas (recicladores, en ejercicio de la prostitución, bici taxistas, barras futboleras), escolarizados y no escolarizados, población privada de la libertad y a sus familias, grupos u organizaciones, prestando servicios de salud promocionales, preventivos y asistenciales iniciales y facilitando su acceso a rehabilitación completa con enfoque de Derechos Humanos, de disminución del riesgo y mitigación del daño para garantizar el mejoramiento de su calidad de vida a través de la disminución de la segregación, discriminación y marginalidad.

A 2014 se han implementado trece (13) CAMAD en la ciudad de Bogotá, los cuales son operados a través de los Hospitales públicos en las diferentes localidades.

Para efectos informativos, en la Tabla 79, se detalla los puntos de CAMAD en operación con su fecha de implementación y el número de ciudadanos atendidos en cada uno de ellos, con fecha a corte noviembre 2014. (Información procesada el 08 de Enero de 2015).

² Decreto 691 de 30 de diciembre de 2011 "Por medio del cual se adopta la Política Pública de Prevención y Atención del Consumo y la Prevención de la Vinculación a la Oferta de Sustancias Psicoactivas en Bogotá, D.C."



Tabla 81. Relación de los 13 CAMAD con operación de actividades de Septiembre de 2012 a Noviembre de 2014, según fecha de implementación y el número de personas atendidas.

NOMBRE DEL PUNTO CAMAD Y FECHA IMPLEMENTACIÓN Y UBICACIÓN	# DE PERSONAS ATENDIDAS (Desde la fecha de implementación)	NOMBRE DEL PUNTO CAMAD Y FECHA IMPLEMENTACIÓN Y UBICACIÓN	# DE PERSONAS ATENDIDAS (Desde la fecha de implementación)
1. CAMAD Sur -Kennedy (Fecha implementación: última semana de Septiembre 2012) Ubicación: CAMAD Móvil Calle 86 #25-00 upa 10 Aéreas circundantes a la central de mercado de Corabastos, Sectores el Amparo, Cartuchito y el Amparo (localidad Kennedy).	3574	8. CAMAD Jóvenes Ciudad Bolívar - El Lucero (F. I: Desde Julio 2014) Ubicación: Dg 71 B sur con transversal 18 l 86 sector Juan Pablo II UPZ el lucero y zonas aledañas. Ciudad Bolívar.	550
2. CAMAD Bronx (Fecha implementación: última semana de Septiembre 2012) Ubicación: CAMAD con Móvil, zona del Bronx La "L" y "cinco huecos", en el centro de la ciudad (localidad de los Mártires)	8056	9. CAMAD Jóvenes Suba Rincón (Fecha I: Desde Julio 2014) Ubicación: Cra 93 c- 129 c-15 Suba Rincón (casa Rincón) y zonas aledañas.	523
3. CAMAD Rafael Uribe Uribe (Fecha implementación: Desde febrero 2013) Ubicación: CAMAD con Móvil calle 21 Sur # 22 -51 CAMI Olaya 3, canales del Fucha y Valpiana, en las localidades de Rafael Uribe y Antonio Nariño y la zona de esparcimiento conocida como cuadra alegre, en la avenida primero de mayo.	3228	10. CAMAD Jóvenes Chapinero (Fecha I: Desde Julio 2014) Ubicación: CAMAD Móvil Calle 76 #21-10 y zonas aledañas.	2725
4. CAMAD Cárcel Distrital (Fecha implementación con HCO: Desde Septiembre 2013) Ubicación: Cra 8 # 1c -50 sur localidad San Cristóbal.	243	11. CAMAD Jóvenes Usaquén. (Fecha implementación: Desde Octubre 2014) Ubicación: Cra 6 # 180C-14 Barrio el Codito)y salón comunal Codito	187
5. CAMAD Mediano Umbral (Fecha implementación: Desde Julio 2014) Ubicación: Cra 18 #3 8-39. Upa Ricaurte Plaza España.	182	12. CAMAD Jóvenes San Cristóbal. (Fecha I: Desde Octubre 2014) Ubicación: UPZ los libertadores	180
6. CAMAD Jóvenes Bosa Occidental /El Toche (F. I: Desde Julio 2014) Ubicación: Calle 68 su # 78h-20 Barrio San Pablo UPA Bosa Piamonte	357	13. CAMAD Jóvenes Usme. (Fecha I: Desde Octubre 2014) Ubicación: Cra 1B Este # 65 B-08 sur Barrio San Camilo. UPA la Fiscalía	160
7. CAMAD Jóvenes Bosa Central (Paraíso y Bosa Nova) (F. I: Desde Septiembre 2014) Ubicación: Cra 78 a Bis N 69B-70 sur. Área Circundante borde del río Tunjuelito de Recicladores el Toche y Zonas aledañas.	291		



ALCALDÍA MAYOR
DE BOGOTÁ D.C.

SECRETARÍA DE SALUD

NOMBRE DEL PUNTO CAMAD Y FECHA IMPLEMENTACIÓN Y UBICACIÓN	# DE PERSONAS ATENDIDAS (Desde la fecha de implementación)	NOMBRE DEL PUNTO CAMAD Y FECHA IMPLEMENTACIÓN Y UBICACIÓN	# DE PERSONAS ATENDIDAS (Desde la fecha de implementación)
TOTAL USUARIOS ATENDIDOS ESTRATEGIA CAMAD: 20.256			

Fuente: Secretaria Distrital de Salud - Base de Datos CAMAD. Datos preliminares, Fecha de corte 30 de noviembre de 2014. Fecha de actualización el 08 enero de 2015.

La siguiente Tabla 82, hace una síntesis de los usuarios atendidos y las acciones realizadas mediante la estrategia CAMAD, evidenciándose que durante el período septiembre 2012 a noviembre 2014, se atendieron en los CAMAD 20.256 ciudadanos con acciones individuales y colectivas de salud, de los cuales el 21% (n=3.416) han sido remitidos/canalizados. En promedio a cada ciudadano se le han realizado 3,9 acciones en salud, es decir, la mayoría de los usuarios han sido efectivamente valorados por profesionales de la salud idóneos en trabajo social, medicina, psicología y odontología.

Tabla 82. Personas atendidas, acciones realizadas, concentración y canalizaciones gestionadas a los usuarios de la estrategia CAMAD, Bogotá, D.C. Periodo Septiembre 2012 a Noviembre 2014

CONSOLIDADO CAMAD NOVIEMBRE DE 2014 (13 CAMAD)		
TOTAL USUARIOS ATENDIDOS	20.256	
TOTAL ATENCIONES REALIZADAS	79.499	
ENFERMERÍA	3.368	17%
TRABAJO SOCIAL	18.289	90%
PSICOLOGÍA	13.364	66%
MEDICINA	12.758	63%
ODONTOLOGÍA	5.887	29%
PSIQUIATRÍA	2.757	14%
GRUPO CONVERSACIONAL	19.736	97%
TAMIZAJES (VHI + SÍFILIS+ TBC)	3.340	16%
CONCENTRACION	3,9	
TOTAL CANALIZACIONES	4.060	20%
REHABILITACIÓN POS	1.250	31%
URGENCIAS	1.123	28%
SDIS	1.167	29%
IDIPRON	515	13%
S. DESARROLLO ECONOMICO	5	0,1%

Fuente: Secretaria Distrital de Salud - Base de Datos CAMAD. Datos preliminares, Fecha de corte 30 de noviembre de 2014. Fecha de actualización el 08 enero de 2015.

El lugar de lo terapéutico en los CAMAD se abarca no solo en la atención básica en las áreas médicas y de la salud mencionadas anteriormente, sino también en el enrutamiento y la canalización a los centros de tratamiento (SDIS e IDIPRON, con

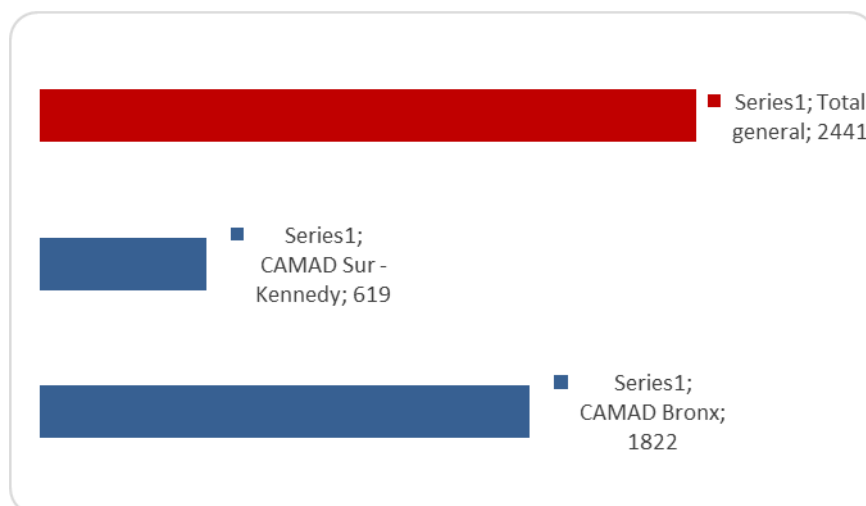


ALCALDÍA MAYOR
DE BOGOTÁ D.C.
SECRETARÍA DE SALUD

los que se tiene coordinación-, los CAD de la red hospitalaria y otros de la red privada de atención –IPS). Así mismo se implementan las estrategias de intervención motivacional breve, la escucha activa, el plan de cambio auto-dirigido y la terapia ocupacional.

En consecuencia con lo anteriormente manifestado, el CAMAD constituye una puerta de entrada y un medio de inducción al tratamiento; la autoexploración motivada y la visualización de alternativas de cambio que fundamentan una estrategia terapéutica eficaz y costo-efectiva de abordaje de la problemática de salud pública asociada al abuso y la dependencia de sustancias psicoactivas en la población beneficiaria de los CAMAD.

Grafica 1. Número de personas atendidas - estrategia CAMAD año 2012




Fuente: Secretaria Distrital de Salud - Base de Datos CAMAD. Datos preliminares, Fecha de corte 30 de noviembre de 2014. Fecha de actualización el 08 enero de 2015. Fecha de procesamiento 23 de enero de 2015.

Gráfica 2. Número de personas atendidas - Estrategia CAMAD año 2013

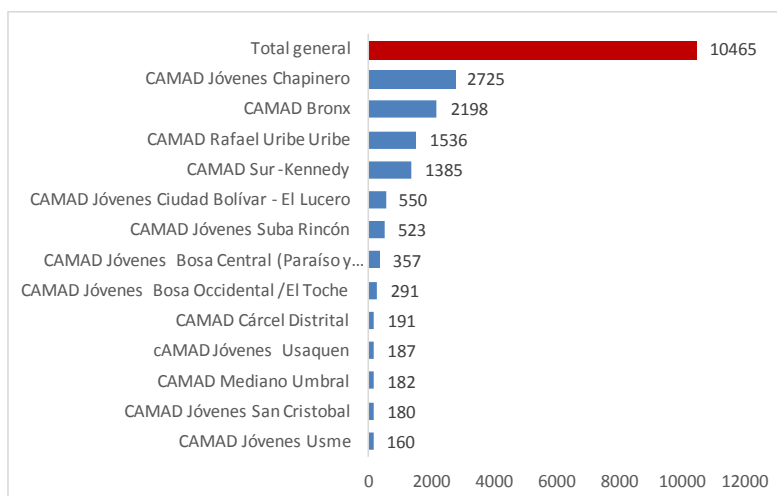


ALCALDÍA MAYOR
DE BOGOTÁ D.C.
SECRETARÍA DE SALUD



Fuente: Secretaria Distrital de Salud - Base de Datos CAMAD. Datos preliminares, Fecha de corte 30 de noviembre de 2014. Fecha de actualización el 08 enero de 2015. Fecha de procesamiento 23 de enero de 2015.

Grafica 3. Número de personas atendidas - Estrategia CAMAD año 2014



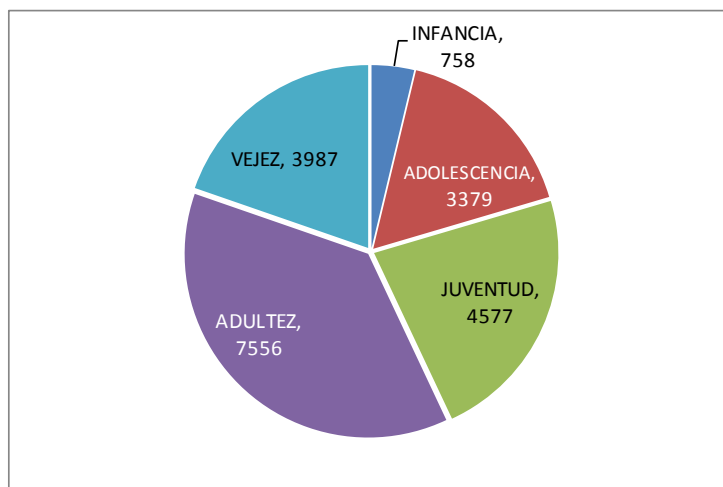
Fuente: Secretaria Distrital de Salud - Base de Datos CAMAD. Datos preliminares, Fecha de corte 30 de noviembre de 2014. Fecha de actualización el 08 enero de 2015. Fecha de procesamiento 23 de enero de 2015.

Como se puede apreciar en la Gráfica 4, del total de la población atendida en CAMAD (N=20.256), la mayor cantidad de usuarios se concentran en las etapas de ciclo vital adultez 37% (n=7556), juventud 23% (n=4577) y vejez 20% (n=3987) mientras que para las etapas de ciclo vital adolescencia 17% (n=3379) e infancia 4% (n=758) se observa una menor cantidad de personas atendidas.



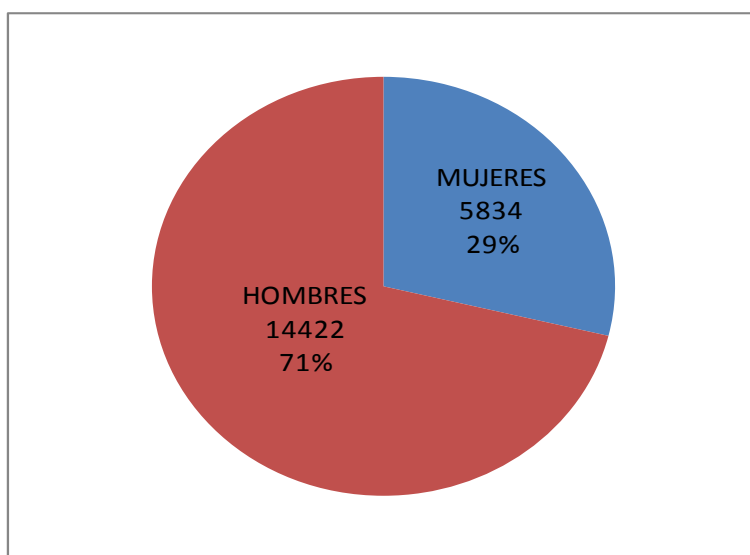
ALCALDÍA MAYOR
DE BOGOTÁ D.C.
SECRETARÍA DE SALUD

Gráfica 4. Número de personas atendidas
Estrategia CAMAD por etapa de ciclo vital años 2012- 2014 (N=20.256)



Fuente: Secretaria Distrital de Salud - Base de Datos CAMAD. Datos preliminares, Fecha de corte 30 de noviembre de 2014. Fecha de actualización el 08 enero de 2015. Fecha de procesamiento 23 de enero de 2015.

Gráfica 5. Número de personas atendidas
Estrategia CAMAD 2012- 2014 (N=20.256) según sexo



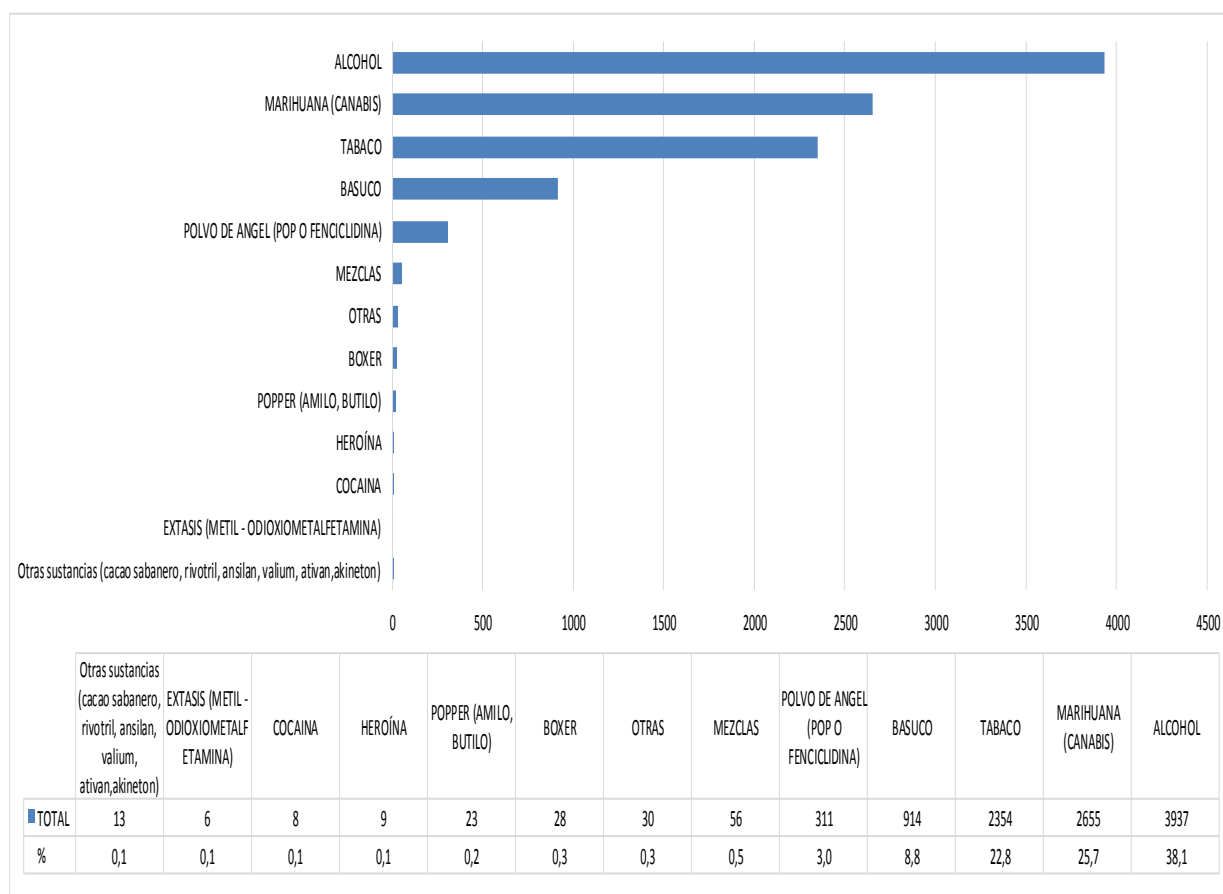
Fuente: Secretaria Distrital de Salud - Base de Datos CAMAD. Datos preliminares, Fecha de corte 30 de noviembre de 2014. Fecha de actualización el 08 enero de 2015. Fecha de procesamiento 23 de enero de 2015.

En cuanto a la caracterización de la población atendida en el CAMAD, según sexo, se puede observar que la mayor parte de los usuarios son hombres, en un porcentaje equivalente al 71%. (Ver Gráfica 5)



Del número total de personas atendidas que reportan ser consumidores (n=10344), la mayor prevalencia corresponde al consumo de alcohol, seguido por el consumo de cannabis o marihuana, con porcentajes del 38% y el 25% correspondientemente, seguido por el consumo de tabaco que representa el 22.8% del consumo referido por la población. (Ver Gráfica 6)

Gráfica 6. Número de consumidores atendidos por la Estrategia CAMAD (n =10.344) según Sustancia de consumo 2012 – 2014



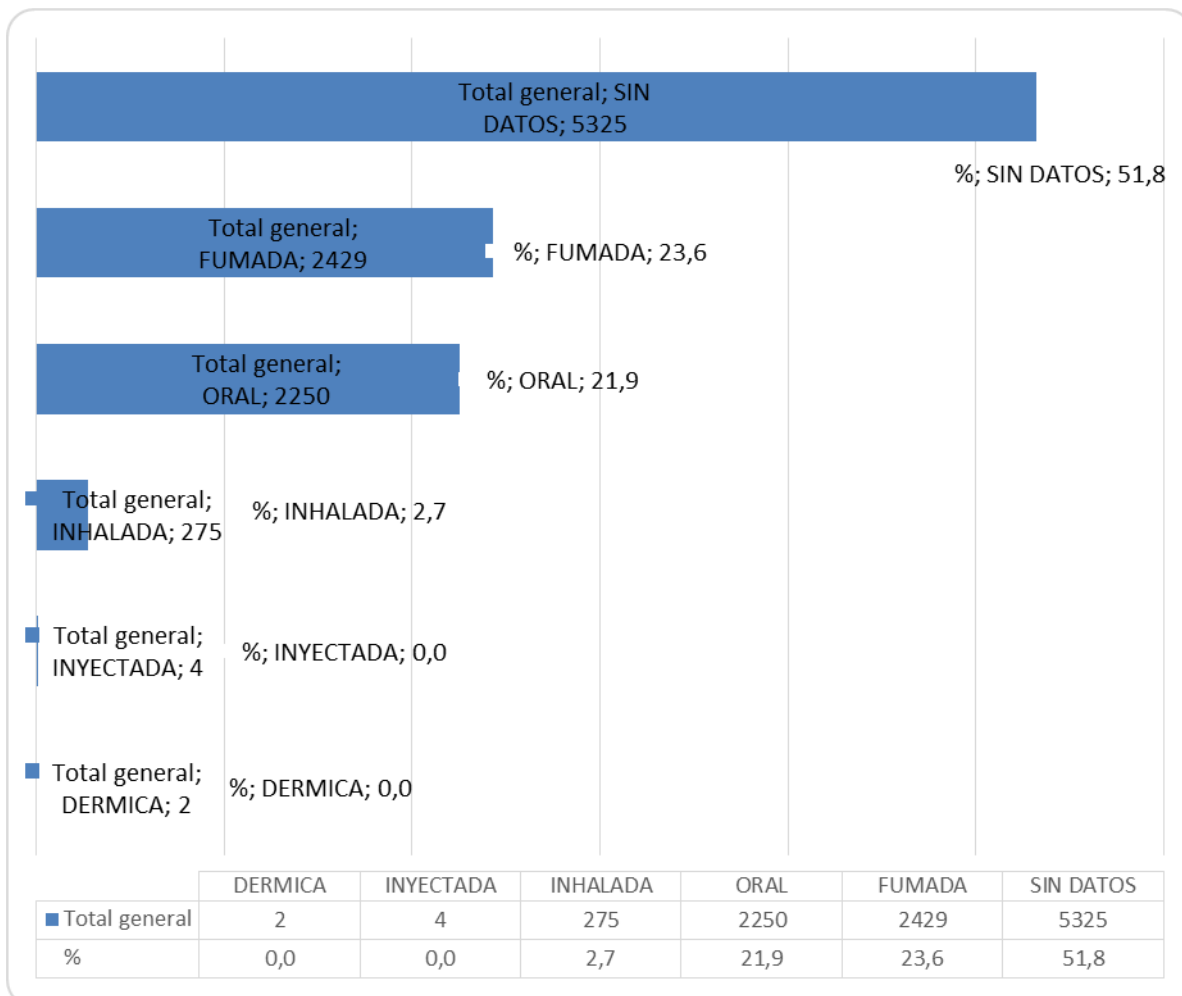
Fuente: Secretaria Distrital de Salud - Base de Datos CAMAD. Datos preliminares, Fecha de corte 30 de noviembre de 2014. Fecha de actualización el 08 enero de 2015. Fecha de procesamiento 23 de enero de 2015.

Del mismo modo, en relación a la población atendida en el CAMAD que reporta ser consumidora (n=10344), tal como se puede apreciar en la Gráfica 7 el 51,8% (n=5325) se registra sin dato, es decir, que no informa de manera específica la vía de administración o de consumo de la sustancia, mientras que los usuarios



atendidos restantes reportan como principales vías de consumo: fumada (23,6%), oral (21,9%) e inhalada (2,7%); mientras que las vías menos utilizadas son la inyectada y la dérmica.

Gráfica 7. Número de consumidores atendidos por la Estrategia CAMAD (n =10.344) según vía de administración de sustancia 2012 – 2014

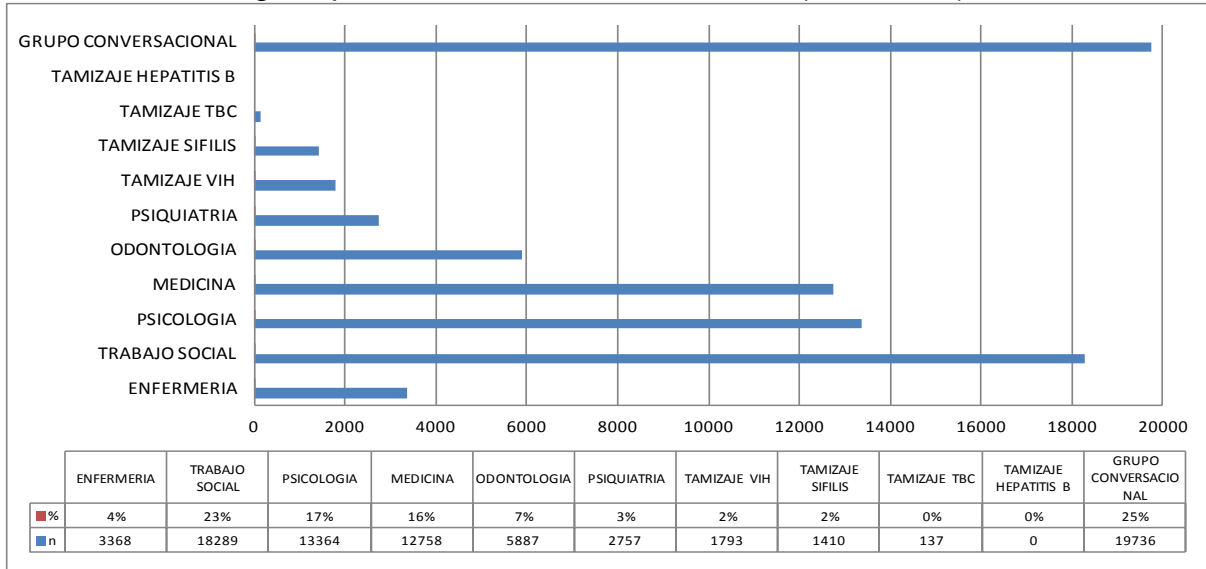


Fuente: Secretaria Distrital de Salud - Base de Datos CAMAD. Datos preliminares, Fecha de corte 30 de noviembre de 2014. Fecha de actualización el 08 enero de 2015. Fecha de procesamiento 23 de enero de 2015.

Finalmente, en relación al tipo de intervenciones desarrolladas durante el período de implementación de la estrategia CAMAD, correspondiente a los años 2012, 2013 y 2014, la información representada en la Gráfica 8 permite evidenciar el número de acciones realizadas por los profesionales del grupo interdisciplinario en salud: trabajo social, medicina, psicología, odontología, enfermería y psiquiatría.



Gráfica 8. Número de acciones realizadas en la estrategia CAMAD según tipo de intervención 2012 – 2014 (N =79.499)



Fuente: Secretaria Distrital de Salud - Base de Datos CAMAD. Datos preliminares, Fecha de corte 30 de noviembre de 2014. Fecha de actualización el 08 enero de 2015. Fecha de procesamiento 23 de enero de 2015.

Como se mencionó al inicio, la estrategia CAMAD busca promover hábitos de vida saludables en la población habitante de y en calle, por lo que a continuación se presentan datos relacionados específicamente con dicha población.

Durante el período septiembre 2012 a Noviembre 2014, a través de los CAMAD se han atendido 10.116 - Ciudadano Habitante de Calle (CHC en adelante), con acciones individuales y colectivas de salud. Se precisa que estos 10.116 CHC atendidos están incluidos en las 20.256 personas atendidas por la estrategia CAMAD.

Como se puede observar en la siguiente tabla 81 los CAMAD que atienden principalmente CHC, son los de Bronx, Sur - Kennedy, Rafael Uribe Uribe y Mediano Umbral.

Tabla 83. Listado de los puntos de operación de la estrategia CAMAD, desagregando cada Hospital público (Empresa social del Estado) que lo opera, Bogotá, D.C.

Usuarios Habitante de Calle por Año Según CAMAD							
CAMAD	2012		2013		2014		Total general
	MUJER	HOMBRE	MUJER	HOMBRE	MUJER	HOMBRE	
CAMAD Bronx	463	1290	1074	2947	495	1398	7667
CAMAD Jóvenes Suba Rincón	0	0	0	0	9	27	36



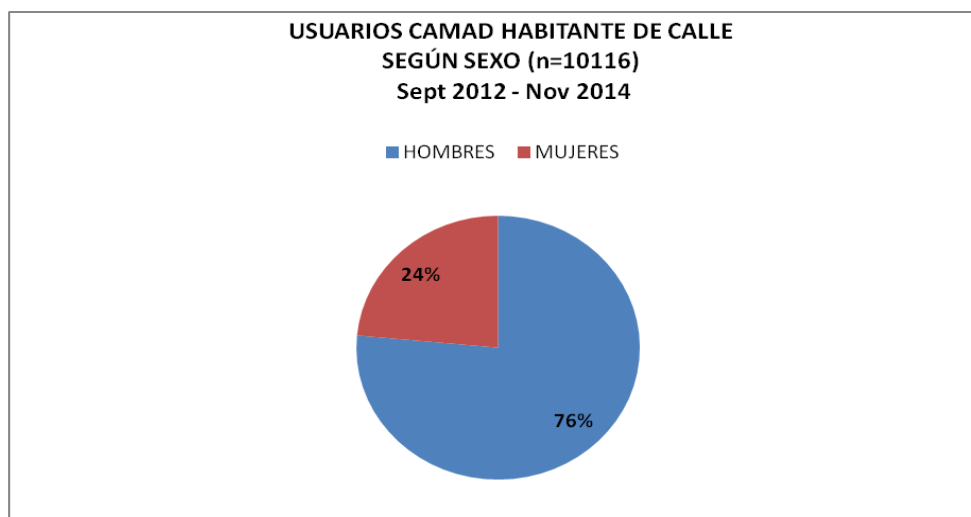
ALCALDÍA MAYOR
DE BOGOTÁ D.C.
SECRETARÍA DE SALUD

Usuarios Habitante de Calle por Año Según CAMAD							
CAMAD	2012		2013		2014		Total
CAMAD Mediano Umbral	0	0	0	0	26	122	148
CAMAD Rafael Uribe Uribe	0	0	44	383	103	420	950
CAMAD Sur –Kennedy	22	254	42	639	33	325	1315
Total general	485	1544	1160	3969	666	2292	10116

Fuente: Secretaria Distrital de Salud - Base de Datos CAMAD. Datos preliminares, Fecha de corte 30 de noviembre de 2014. Fecha de actualización el 08 enero de 2015. Fecha de procesamiento 23 de enero de 2015.

La atención realizada a la población masculina corresponde a un 76% (n=7.805) del total de la población de CHC, mientras que un 24% (n=2.311) a la población femenina.

Gráfica 9. Número de CHC atendidos
Estrategia CAMAD por etapa de ciclo vital años 2012- 2014 (N=10.116)



Fuente: Secretaria Distrital de Salud - Base de Datos CAMAD. Datos preliminares, Fecha de corte 30 de noviembre de 2014. Fecha de actualización el 08 enero de 2015. Fecha de procesamiento 23 de enero de 2015.

Los CHC atendidos mediante la estrategia CAMAD corresponden a todos los ciclos vitales (Ver Gráfica 9.). El mayor porcentaje de usuarios atendidos corresponde al ciclo vital adultez con un 46% (n=4.611), seguido del ciclo vital vejez, con un 35% (n=3.564).

A continuación en la Tabla 84, se relacionan los CHC de acuerdo a su género y ciclo vital.



Tabla 84. Ciudadanos Habitantes de Calle atendidos en los puntos de operación de la estrategia CAMAD, desagregando Ciclo vital y género, Vigencia Septiembre 2012 a Noviembre 2014, Bogotá, D.C.

Usuarios únicos Habitante de calle por CAMAD, Ciclo vital, y Genero															
CAMAD	PRIMERA INFANCIA		INFANCIA		ADOLESCENCIA		JUVENTUD		ADULTEZ		VEJEZ		SIN DATO		Total general
	F	M	F	M	F	M	F	M	F	M	F	M	F	M	
CAMAD Bronx	14	31	19	16	41	67	265	556	754	2197	864	2604	75	164	7667
CAMAD Jóvenes Suba Rincón	0	0	0	0	1	3	2	10	6	13	0	1	0	0	36
CAMAD Mediano Umbral	0	0	0	0	0	5	2	21	24	87	0	9	0	0	148
CAMAD Rafael Uribe Uribe	0	0	0	0	21	12	58	181	65	555	3	52	0	3	950
CAMAD Sur -Kennedy	0	0	1	8	13	54	21	274	62	848	0	31	0	3	1315
Total general	14	31	20	24	76	141	348	1042	911	3700	867	2697	75	170	10116

Fuente: Secretaria Distrital de Salud - Base de Datos CAMAD. Datos preliminares, Fecha de corte 30 de noviembre de 2014. Fecha de actualización el 08 enero de 2015. Fecha de procesamiento 23 de enero de 2015.

En los CAMAD se realizan acciones de atención primaria en salud, encaminadas a promover el autocuidado, la corresponsabilidad y brindar soporte emocional a las personas que demanden atención específica.

A Noviembre de 2014, se realizaron 30.104 acciones en salud en 10.116 Ciudadanos Habitantes de Calle (CHC) distribuidas, según se muestra en la Tabla 83. En la cual se puede evidenciar cómo la mayor parte de los usuarios han sido efectivamente valorados por profesionales idóneos con formación en áreas de la salud como trabajo social, medicina, psicología y psiquiatría; adicionalmente aquellos que han requerido valoración y tratamiento inicial de odontología y enfermería se les han realizado dicha atención.

Tabla 85. Ciudadanos Habitantes de Calle atendidos por la Estrategia CAMAD, Vigencia Septiembre 2012 a Noviembre 2014, Bogotá, D.C

CONSOLIDADO CAMAD Sep/ 12 a Noviembre /14 (5 CAMAD QUE ATIENDEN CHC)	
TOTAL USUARIOS ATENDIDOS	10.116
TOTAL ATENCIONES REALIZADAS	30.104
ENFERMERÍA	239 2%
TRABAJO SOCIAL	7.659 76%
PSICOLOGÍA	4.850 48%
MEDICINA	5.429 54%
ODONTOLOGÍA	2.520 25%
PSIQUIATRIA	419 4%
GRUPO CONVERSACIONAL	8.703 86%
TAMIZAJES (VHI + SÍFILIS+ TBC)	285 3%
CONCENTRACION	3,0

Fuente: Secretaria Distrital de Salud - Base de Datos CAMAD. Datos preliminares, Fecha de corte 30 de noviembre de 2014. Fecha de actualización el 08 enero de 2015. Fecha de procesamiento 23 de enero de 2015.



ALCALDÍA MAYOR
DE BOGOTÁ D.C.
SECRETARÍA DE SALUD

Los profesionales participan generando lazos de confianza y una identificación de las problemáticas de salud debido al consumo crónico de sustancias psicoactivas, mediante la sensibilización sobre el mejoramiento de sus condiciones de vida y el abordaje de las problemáticas propias del consumo.

Desde la perspectiva de cuidados preventivos se han realizado, en los CAMAD, pruebas de tamizaje en Enfermedades de Transmisión Sexual (VIH, Sífilis) y detección temprana de sintomáticos respiratorios de TBC.

En la Tabla 86 se desagrega los CHC atendidos por cada CAMAD con el detalle de la información anteriormente mencionada.

Tabla 86. Atenciones realizadas a usuarios Ciudadanos Habitantes de Calle por CAMAD, Vigencia Septiembre 2012 a Noviembre 2014, Bogotá, D.C

Usuarios Habitante de Calle Por CAMAD y Tipo de Atención									
CAMAD	ENFERMERÍA	TRABAJO SOCIAL	PSICOLOGÍA	MEDICINA	ODONTOLOGÍA	PSIQUIATRIA	GRUPO CONVERSACIONAL	TAMIZAJE	Total
CAMAD Bronx	0	5959	2707	3620	1354	0	6667	95	20402
CAMAD Jóvenes Suba Rincón	17	35	33	34	0	0	0	35	154
CAMAD Mediano Umbral	105	148	124	148	0	0	148	0	673
CAMAD Rafael Uribe Uribe	117	729	712	660	284	50	689	115	3356
CAMAD Sur –Kennedy	0	788	1274	967	882	369	1199	40	5519
Total general	239	7659	4850	5429	2520	419	8703	285	30104

Fuente: Secretaría Distrital de Salud - Base de Datos CAMAD. Datos preliminares, Fecha de corte 30 de noviembre de 2014. Fecha de actualización el 08 enero de 2015. Fecha de procesamiento 23 de enero de 2015.

En la Tabla 87 se desagrega el presupuesto de cada uno de los trece CAMAD que operaron a diciembre de 2014, detallando las vigencias 2012, 2013 y 2014, respectivamente.



Tabla 87. Presupuesto de funcionamiento estrategia CAMAD, por punto de operación y vigencias 2012 - 2014, Bogotá, D.C.

NOMBRE DEL CAMAD	INICIO OPERACION CAMAD	VALOR LIQUIDADACION 2012	VALOR LIQUIDADADO Y/O FACTURADO 2013	VALOR FACTURADO 2014
CAMAD SUR Hospital Del Sur I Nivel ESE	Última semana de Septiembre 2012	312.196.005	438.571.850	327.931.504
CAMAD BRONX Hospital Centro Oriente II Nivel ESE	Última semana de Septiembre 2012	277.577.226	396.299.885	353.668.160
CAMAD CARCEL Hospital San Cristóbal I Nivel ESE	La estrategia CAMAD CARCEL se inicia 01 Febrero 2013 al 31 de Agosto de 2013.	172.673.447	129.041.985	NA
CAMAD CARCEL Hospital Centro Oriente II Nivel ESE	Con HCO: Desde Septiembre 2013	NA	56.477.541	299.840.418
CAMAD MEDIANO UMBRAL Hospital Centro Oriente II Nivel ESE	Desde Julio 2014	NA	NA	167.011.200
CAMAD RUU Hospital Rafael Uribe Uribe Nivel ESE	Desde 01 de Febrero de 2013	199.951.541	282.000.000	359.927.214
CAMAD CHAPINERO	Desde Julio 2014	NA	NA	185.691.028
CAMAD CIUDAD BOLIVAR	Desde Julio 2014	NA	NA	107.475.020
CAMAD SUBA	Desde Julio 2014	NA	NA	113.249.940
CAMAD BOSA (Occidental y Central)	Desde Julio 2014 (camad Bosa Occidental) y Desde Septiembre 2014 (CAMAD Bosa Central)	NA	NA	194.862.619
CAMAD USME	Desde Octubre 2014	NA	NA	75.952.106
CAMAD USAQUEN	Desde Octubre 2014	NA	NA	85.333.254
CAMAD SAN CRISTOBAL	Desde Octubre 2014	NA	NA	83.090.404
		962.398.219	1.302.391.261	2.354.032.867

FUENTE: Secretaria Distrital de Salud –Subsecretaria de Salud Pública, fecha de corte Diciembre 2014 (información procesado el 19 de Febrero de 2015).

*1. La información presupuestal de cada CAMAD está directamente relacionada con la respectiva fecha de implementación.

*2. La información presupuesta registrada, de la vigencia contractual Septiembre 2012 a Agosto 2013, asume las cifras resultado del ejercicio de pre-liquidación realizada con cada ESE.

3. Las cifras de la vigencia septiembre 2013 a Diciembre 2014 registra los valores facturados por las ESE que ejecutan la estrategia CAMAD.

Los principales resultados de la implementación de los CAMAD se sintetizan así:

- Se ha brindado atención integral a cerca de 20.256 personas, de las cuales la gran mayoría han sido atendidas en tres o más áreas, según su requerimiento y su propia disposición personal: medicina, psicología, trabajo social, odontología, enfermería, terapia ocupacional, ello explica que se hayan realizado cerca de 79.499 atenciones individuales y colectivas de salud.
- El radio de acción de los 13 CAMAD, en funcionamiento, con presencia directa se extiende a treces localidades: Mártires, Santa Fe, Candelaria, Kennedy, Puente Aranda, Rafael Uribe / Antonio Nariño, Bosa, Chapinero, Suba, Ciudad Bolívar, Usaquén y Usme. No obstante, la población beneficiaria y la red de relaciones interinstitucionales y con organizaciones de la sociedad civil se extienden a la mayoría de las localidades de la ciudad.
- Se ha logrado una amplia y sólida caracterización de una proporción importante de la población más vulnerable de Bogotá D.C., desde una



ALCALDÍA MAYOR
DE BOGOTÁ D.C.
SECRETARÍA DE SALUD

perspectiva intersectorial y multidisciplinaria: demográfica, socioeconómica, psicosocial, ocupacional, de salud física y mental, aseguramiento, consumo de psicoactivos y problemas asociados, indicadores de severidad, motivación para el cambio, estadio del proceso, barreras de acceso, etc.

- Se han cumplido a cabalidad los objetivos y las metas propuestos en la ejecución de la estrategia CAMAD, en plena concordancia con las disposiciones legales, los mandatos de política pública y el ordenamiento programático institucional del distrito capital:
- Brindar acceso efectivo a la atención en salud a un número considerable de personas en situación de exclusión social, precariedad material y alta vulnerabilidad, sirviendo como puerta de entrada y acogida al sistema de servicios de salud en general y la prestación inmediata de servicios en las áreas ya mencionadas: sin cita previa ni restricciones de acceso, sino con plena aceptación y un trato afable.
- Lograr el enrutamiento y la canalización de todos los usuarios y las usuarias que lo han requerido; particularmente a las entidades de la red distrital hospitalaria, clínicas privadas, centros de atención en adicciones (CAD), comunidades terapéuticas, centros de salud mental y organizaciones no gubernamentales.
- Desde los CAMAD y con el apoyo de la Secretaría Distrital de Salud se han establecido alianzas de cooperación y coordinación con las demás instituciones de la administración Distrital que tienen competencias y funciones en los temas poblacionales y de política pública; en particular: Secretaría de Integración Social, Secretaría de Gobierno, IDIPRON, Secretaría de Desarrollo Económico, Secretaría de la Mujer, IPES. Así mismo, con las alcaldías locales, las autoridades de policía, direcciones locales de educación (DILE), asociaciones cívicas, centros comunales, ONGs y universidades.
- Se ha validado en los hechos un modelo de intervención que cuenta con sólidos fundamentos conceptuales y metodológicos, rutas de atención sistematizadas, protocolos de tamizaje, caracterización y registro, procedimientos y herramientas técnicas innovados y adaptados al contexto específico de intervención. Todo ello soportado en el talento humano de los CAMAD, el acompañamiento y la asistencia técnica de la SDS, la experiencia y el conocimiento de las entidades distritales cooperantes, y la inspiración y el respaldo de fuentes altamente reconocidas (OMS/OPS, UNODC, OEA/CICAD, EMCDAA, MSPS).
- La Estrategia CAMAD fue seleccionada por el Banco Interamericano de Desarrollo (BID) como una experiencia demostrativa de buenas prácticas en política social con población especialmente vulnerable. Una misión de dicho organismo internacional, estará visitando de nuevo la estrategia CAMAD.



ALCALDÍA MAYOR
DE BOGOTÁ D.C.
SECRETARÍA DE SALUD

- Canalizar efectivamente a servicios sociales y de salud a los habitantes de calle que participan en la estrategia CAMAD.
- Canalizar a los servicios de salud preventivos y curativos a las personas detectadas en los territorios de salud del área de influencia del CAMAD, con necesidades en salud oral.
- Canalizar efectivamente a servicios sociales y de salud a las personas detectadas en los territorios de salud del área de influencia del CAMAD de los jóvenes que participan en las acciones colectivas.
- Se ha consolidado un modelo de atención para el Ciudadano Habitante de Calle, desde la estrategia de Atención Primaria en Salud, en el Distrito Capital, que ha concretado una respuesta integral y coordinada intersectorialmente, con un enfoque diferencial para el fomento de la garantía en el derecho a la Salud.
- Se ha implementado una estrategia de atención integral al CHC, con una relación favorable Costo Beneficio.
- El desafío de la atención del CHC implica dignificación, mejoramiento de calidad de vida, atención integral en salud, disminución del daño y rehabilitación
- Se han identificado y generado acciones resolutivas en usuarios afectados por enfermedades como tuberculosis, VIH, Sífilis y usuarios con alteraciones a nivel de salud mental, SPA, en las estrategias CAMAD, Territorios Saludables, Albergues de paso mediante procesos de canalización para la atención en salud

131. Acciones realizadas y resultados alcanzados en la prevención de embarazos, en mujeres adolescentes, especificando los recursos asignados y ejecutados años 2013 y 2014. Discriminado por localidad y aseguramiento.

Las actividades realizadas por los Equipos de Respuesta Inicial -ERI- en los diferentes ámbitos de vida cotidiana, implican la identificación y categorización de las necesidades de la población, para posteriormente desarrollar asesorías que profundiza en los procesos de información, educación y comunicación sobre prácticas protectoras y de riesgo en salud. En el caso de las acciones realizadas se logró que 13.768 adolescentes y jóvenes recibieran educación en salud sexual y reproductiva y 14.945 adolescentes y jóvenes información, educación y consejería en la prevención del embarazo adolescente.

Entre los resultados alcanzados se evidencia para el periodo 2012 al año 2014 una disminución del 14.6% en los nacimientos en niñas de 10 a 14 años al pasar de 485 nacimientos en 2012 a 414 nacimientos en 2014 y para el grupo de 15 a 19 años se obtuvo una disminución de 12% en los nacimientos en adolescentes al pasar de 19.022 nacimientos en 2012 a 16.708 nacimientos en 2014. Sin embargo



es necesario continuar desarrollando intervenciones individuales y colectivas, que permitan continuar la tendencia descendente de la gestación en madres adolescentes y jóvenes, generando mejores condiciones de calidad de vida y salud en la adolescencia y la juventud.

Tabla 88. Recursos asignados y ejecutados 2013 – 2014. Cifras en millones de \$

META	PRESUPUESTO DEFINITIVO 2013	RECURSOS EJECUTADOS 2013	PRESUPUESTO DEFINITIVO 2014	RECURSOS EJECUTADOS 2014
Identificar y medir situaciones de embarazo en menores de 15 años, generando la denuncia y las acciones para el inmediato restablecimiento de sus derechos, en el marco de la Cero Tolerancia.	412	0	1.024	1.024
Reducir al 30% los embarazos en adolescentes entre 15 y 19 años, en coordinación y con el apoyo de los demás sectores de la administración distrital, a 2016.	1.722	1.253	804	804
TOTAL	2.134	1.253	1.827	1.827

Fuente: SDS-Dirección de planeación sectorial- Seguimiento 869-Salud para el Buen Vivir a 31 de diciembre de 2014

132. Acciones realizadas y resultados alcanzados en el programa de atención primaria en microterritorios especificando los recursos asignados y ejecutados. Discriminado por localidad.

El modelo de la Bogotá Humana en el programa de atención primaria Territorios Saludables que se desarrolla en 20 localidades, 1005 microterritorios y 85 territorios ha permitido acercar a las poblaciones a la garantía del derecho a la salud en Bogotá, a través de:

- La realización de 945 consejos de salud microterritoriales y 85 consejos territoriales con el fin de garantizar la participación ciudadana.
- Actividades educativas de promoción de la salud y prevención de enfermedades a 692.227 familias, con un incremento del 30% con respecto al año anterior.
- Acciones de educación y promoción de la salud en el 100% de las Instituciones Educativas Distritales (326 Colegios con 726 Sedes educativas) y en 299 Jardines Infantiles.
- Ampliación de la cobertura en Instituciones de Protección asociadas al ICBF, pasando de 403 a 1.500 Hogares Comunitarios de Bienestar del ICBF, con un incremento del 270%
- Abordaje de 15.784 unidades de trabajo informal con la estrategia de entornos de trabajo saludable para mejoramiento de las condiciones de



salud y trabajo, superando en un 12% la meta para el año, y con un incremento del 159% con al año anterior (6.090)

- Implementación de 15 CAMAD, con una atención de 15.800 personas con quienes se desarrollaron 58.000 actividades y de las cuales 3.200 fueron remitidas a procesos de rehabilitación.
- Implementación del primer Servicio Amigable para población LGBTI en el CAMI Samper Mendoza
- Operación de 12 servicios de medicina ancestral indígena y afro en la ciudad.
- Atención oportuna e integral a 2.331 eventos en urgencias y emergencias en salud pública con una implicación de 12.812 personas, lo que significó un aumento en el 16% en los eventos atendidos y un aumento del 7,2% en personas comparado con el año 2013 donde se presentaron 2.010 eventos que involucraron 11.956 personas.
- Incrementar la Red de Vigilancia en Salud Pública (Unidades Primarias Generadoras de Datos – UPGD- e Unidades Informadoras –UI-) en un 58,7% al pasar de 788 UPGD e UI en año 2013 a un total de 1.343 en el año 2014.

Se ha logrado consolidar Equipos de respuesta Inicial - ERI y Equipos de Respuesta Complementaria - ERC, en las 20 localidades de Bogotá, que operan en todos los ámbitos de vida cotidiana realizando actividades para mejorar la calidad de vida y fortaleciendo las capacidades y habilidades de la población dentro del modelo Territorios Saludables.

A través de la intervención de seguimiento y mantenimiento a familias se desarrollaron acciones educativas, de promoción y prevención a 692.227 familias, llegando a un acumulado de 1.246.067 familias, correspondientes a los diferentes espacios de vida cotidiana, con un total de 3.409.750 individuos.

Tabla 89. Resultados por sub red en Atención primaria en microterritorios

RED	FAMILIAS CUBIERTAS	INDIVIDUOS CARACTERIZADOS	TERRITORIOS	EQUISPOS DE RESPUESTA INICIAL - ERI
NORTE Usaquén, Chapinero, Barrios Unidos, Teusaquillo, Suba y Engativá	294.567	835.339	18	218
CENTRO ORIENTE Santa fe, Candelaria, Mártires, Rafael Uribe, Antonio Nariño y San Cristóbal	286.077	695.353	16	183
SUR Sumapaz, Usme, Tunjuelito y Ciudad Bolívar	311.963	874.040	26	304



ALCALDÍA MAYOR
DE BOGOTÁ D.C.
SECRETARÍA DE SALUD

RED	FAMILIAS CUBIERTAS	INDIVIDUOS CARACTERIZADOS	TERRITORIOS	EQUISPOS DE RESPUESTA INICIAL - ERI
SUR OCCIDENTE Bosa, Kennedy, Puente Aranda y Fontibón	353.460	1.005.018	25	300
TOTAL	1.246.067	3.409.750	85	1.005

Componente de Acción y salud comunitaria en los territorios: consejos de salud de en 945 microterritorios y 85 territorios en salud con participación de 66.103 ciudadanos/as en procesos de planificación y seguimiento a la ejecución de este Programa.

Se destaca el avance del Sistema de información web que posee el Laboratorio de Salud Pública (SILASP) y del componente vigilancia salud pública con sus respectivos subsistemas (SIVIM, SISVECOS, SISVESO, SIVELCE, SISVAN, SIVISTRA).

Tabla 90. Recursos asignados y ejecutados 2013 – 2014. Cifras en millones de pesos

Meta	recursos asignados 2013	recursos ejecutados 2013	recursos asignados 2014	recursos ejecutados 2014
Cubrir a 800.000 familias con actividades de promoción y prevención en los centros de salud y desarrollo humano con enfoque diferencial, a través de 1000 equipos territoriales que incluyen el ámbito familiar, escolar, trabajo informal, institucional y comunitario, al 2016.	120.668	120.668	39.903	39.903

Fuente: SDS-Planeación sectorial seguimiento con corte a 31 de diciembre de 2014 del proyecto 869 – Salud para el buen vivir

133. Resultados e impactos poblaciones medidos y obtenidos en la estrategia de atención primaria en microterritorios por localidad.

El Programa “Territorios Saludables” para en buen vivir, implementa los siguientes subprogramas de salud, cuyos resultados del 2014 son:

Subprograma Creciendo Saludables – Primera Infancia (0 a 5 años)

- Disminución de la razón de mortalidad materna de 41,1 por 100.000 NV en el 2012 a 28 x 100.000 NV en el 2014, lo que equivale una reducción del 31,9%



ALCALDÍA MAYOR
DE BOGOTÁ D.C.
SECRETARÍA DE SALUD

- Reducción del 100% en la mortalidad directa por desnutrición con 0 casos frente a 4 casos del 2012.
- Reducción del 18% en la tasa de mortalidad por neumonía en menores de 5 años, al pasar de 9,2 por 100.000 menores de 5 años en 2012 a 7,5 por 100.000 en 2014.
- Reducción de la tasa de mortalidad por malformaciones congénitas en menores de 5 años del 24,9%, al pasar de una tasa de 55,8 por 100.000 menores de 5 años en 2012 a 41,9 por 100.000 menores de 5 años en 2014.
- Reducción del 19,2% en la tasa de mortalidad en menores de 5 años al pasar de una tasa de 23,9 por 100.000 menores de 5 años en 2012 a 19,3 por 100.000 menores de 5 años en 2014.
- Reducción del 4,8% en la tasa de mortalidad perinatal al pasar de 15,5 por 1.000 NV en 2012 a 14,7 por 1.000 NV en 2014.
- Disminución de la tasa de mortalidad infantil de 11,9 por 1.000 NV en el 2012 a 9,6 x 1.000 NV en el 2014, lo que equivale a una reducción del 19,3%.
- Disminución del 14,6% en los nacimientos en niñas de 10 a 14 años al pasar de 485 nacimientos en 2011 a 414 nacimientos en 2014.
- Reducción del 50% en el número de casos de transmisión materno – perinatal de VIH al pasar de una de 4 casos en 2012 a 2 casos en 2014, sin embargo no hay variación del indicador con respecto al 2011.

En lo que se refiere a las coberturas de vacunación tenemos que con corte al 30 de noviembre de 2014, la población menor de un año que completo el esquema de vacunación con terceras dosis de pentavalente es de 92,097 para un cumplimiento del 86,2% y se inmunizaron 93.287 niños/as de un año de edad para un cumplimiento del 83%.

Estos resultados los alcanza entre otros porque logra el abordaje de 250.223 Niños y Niñas en primera infancia (31.282 menores de 1 año y 218.941 de 1 a 5 años) a través de la acción en 299 jardines, 1500 HCB – Infancia, 85 Servicios de Salud Colectiva y la asesoría en casa de 692.227 familias y se han realizado 96.206 asesorías en AIEPI.

Se visitaron por ERI 17.248 gestantes, el 100% de las gestantes fueron valoradas por profesional de medicina; a 345 gestantes se les realizó intervención psicosocial. Se realizaron 7907 tamizajes en VIH a gestantes, de las cuales 17 han sido resultados positivos, 2 fueron casos de transmisión materno-infantil de VIH a los cuales se les garantizó atención sin barreras.



ALCALDÍA MAYOR
DE BOGOTÁ D.C.
SECRETARÍA DE SALUD

Se han notificado en el año 560 casos de sífilis gestacional, de los cuales 205 casos fueron notificados como sífilis congénita, en comparación con el mismo periodo de 2.013 se observa que se cierra el año con la tendencia a la disminución y un 5,9% menos casos.

Se implementó la estrategia IAMI en 46 de las IPS públicas y privadas que atienden el 80% de los partos del Distrito, con lo cual se contribuye a que el 68% de los recién nacidos inicien su lactancia dentro de la primera hora posparto y el 85% la hayan iniciado en su primer día de vida, de estas IPS, 17 se han acreditado en la estrategia. Además la SDS inició la implementación 22 Salas Amigas de la Familia Lactante en IPS del Distrito.

En materia de salud oral se han captado por vigilancia centinela un total de 3.073 Niños y Niñas , con quienes se han notificado eventos de alta prevalencia como caries cavitacional (46%) y gingivitis (39%), además se han identificado 2.051 NN en alerta epidemiológica en SO. Desde los ERC se abordaron 77.453 Niños y Niñas que participaron en la promoción de prácticas de cuidado y autocuidado en salud oral.

En el tema de discapacidad, se identificaron 1.187 Niños y Niñas con discapacidad.

Se realizó intervención psicosocial 442 Niños y Niñas, la línea 106 realizó 405 intervenciones y 1274 NN desarrollaron acciones de promoción de salud mental.

Subprograma Creciendo Saludables – Infancia (niños (as) de 6 a 13 años)ⁱⁱ

Se abordaron 236.485 Niños y Niñas en infancia, a través del abordaje de 346 IED, 85 servicios de salud colectiva y la asesoría en casa a 692.227 familias.

En salud oral los ERC abordaron a 86.029 individuos que participaron en la promoción de prácticas de cuidado y autocuidado en salud oral. Complementariamente en el SISVESO se captaron 6108 Niños y Niñas de los cuales 2951 no contaron con acceso a los servicios de salud oral.

Durante el 2014 se realiza el lanzamiento de la estrategia “ juntos le ganamos a la leucemias pediátricas” la cual buscó fortalecer las capacidades de la familia para la exigibilidad de sus derechos, fortalecimiento del talento humano y distribución de material educativa a las familias de los Niños y Niñas con cáncer infantil y fundaciones o ONG que trabajan en pro de los Niños y Niñas ; se realizó la primera mesa de cáncer infantil con el 100% de las EAPB y red de prestadores de servicios de salud con el apoyo del Ministerio de Salud con el fin de garantizar la atención y continuidad a los servicios de salud de los Niños y Niñas con diagnóstico confirmado. Dentro de la estrategia de Territorios saludables se realizó



ALCALDÍA MAYOR
DE BOGOTÁ D.C.
SECRETARÍA DE SALUD

visitas a 13 familias donde se verificó la atención de los Niños y Niñas, adherencia al tratamiento y donde en la mayoría de los casos se dispuso de atención psicosocial para el núcleo familiar.

En la Línea de prevención y erradicación del trabajo infantil, se intervinieron con el proceso enunciado a 5.524 Niños y Niñas trabajadores, con ellos se logró: 225 Niños y Niñas afiliados al sistema de salud, 1306 con atención efectiva en servicios de salud, 1257 en servicios y programas sociales y la desvinculación de 3.736 (68%) niños/as de su actividad laboral. También se presentaron 38 casos de Niños y Niñas con posible evento de accidente generado por el trabajo.

Se identificaron a través del registro para la localización y caracterización de personas con discapacidad 4.342 Niños y Niñas con discapacidad, de estos 1970 Niños y Niñas se incluyeron en la ruta de RBC.

Se realizó proceso de acompañamiento y orientación en salud mental a 4.927 Niños y Niñas con necesidades de salud mental identificadas en los distintos ámbitos de vida cotidiana. En el escenario escolar se abordaron 2537 personas de la comunidad educativa con acciones colectivas y desde la línea 106 se realizaron 9865 intervenciones a Niños y Niñas para la promoción de la salud mental.

Subprograma Jóvenes para la Salud y la Vida (población adolescente (14 – 17 años) y joven (18 -26 años))ⁱⁱⁱ.

Se abordaron 396.816 adolescentes y jóvenes, a través del abordaje de 346 IED, 85 servicios de salud colectiva y la asesoría en casa a 692.227 familias.

Para el 2014 se amplió la cobertura de tamizaje para condiciones crónicas pasando de 9447 tamizajes para el año 2013 a 16840 tamizajes para el año 2014 encontrándose que el 85% de los jóvenes presentaron un riesgo cardiovascular moderado y alto por contar con más de dos factores de riesgo asociados a las cifras tensionales altas y que 8368 (49.6%) de las personas no conocían su estado de salud en el momento del tamizaje.

De la población de esta etapa de ciclo vital participante en salud oral, el 59.25% mejoró sus prácticas de cuidado y autocuidado. Al mirarlo por grupos, las personas entre los 14-17 años el 61% mejoró sus prácticas de cuidado y autocuidado y el 57,2% de los jóvenes entre los 18 y 27 años.

En la red pública se realizaron 5309 citologías a mujeres adolescentes, de las cuales 4983 citologías tuvieron resultado negativo y 326 resultado positivo; para la



ALCALDÍA MAYOR
DE BOGOTÁ D.C.
SECRETARÍA DE SALUD

población joven el número de citologías para el año 2014 fue de 36689, 34187 citologías negativas y 2502 citologías positivas.

De los 413.806 sujetos abordados por el equipo de salud oral durante el 2014, el 17% de la población (70.141 sujetos) fueron jóvenes entre los 14-27 años, de los cuales 15.228 (3,7%) participantes, se encontraban entre los 14-17 años y 54.913 (13,3%) fueron jóvenes entre los 18-26 años, que participaron en la promoción de prácticas de cuidado y autocuidado en salud oral.

Disminución del 12% en los nacimientos en adolescentes al pasar de 19.003 nacimientos en 2012 a 16.708 nacimientos en 2014.

En el marco del Ámbito Espacio Público, desde la línea de artistas por la salud se logró sensibilizar 77.479 adolescentes y jóvenes de la Ciudad en escenarios como el Espacio público e IED. En agosto se llevó a cabo la Semana Distrital de las Juventudes, de la cual participaron a nivel local 4.668 jóvenes representados.

Para el año 2014 en intervenciones para la población expuestas y/o afectada por condiciones crónicas se evidenciaron los siguientes resultados:

- Se realizó seguimiento por parte del ámbito familiar a 318 Jóvenes, 238 personas con diagnóstico de Hipertensión y 80 personas con diagnóstico de Diabetes, el 96% de los jóvenes que consumen medicamentos cuentan con una adecuada adherencia a su tratamiento.
- Se realizó 16840 tamizajes para condiciones crónicas de las cuales 11388 (67%) eran mujeres y 5254 (32%) hombres. De los éstos el 28% (3277) presentaron más de tres factores comportamentales negativos siendo el sedentarismo el mayor con el 53%(8998), consumo inadecuado de frutas de y verduras con el 31%(5315), consumo de alcohol con el 17%(2835) y entre los últimos factores se encontró el consumo de tabaco con el 15%(2613) y consumo de sal antes de probar los alimentos con el 8.7% (1470).
- Se identificó que el 0.8% (135) personas tamizadas presentaron cifras tensionales mayores a 140-180/90-110; frente al riesgo cardiovascular de estas personas se identificó que el 84 (38) personas presentaron un riesgo cardiovascular moderado y alto por contar con más de dos factores de riesgo.
- De las 16840 personas valoradas el 7% (1185) presentaron obesidad y con un posible riesgo de Diabetes por toma de glicemia casual por cifras mayor a 200 mg/dl fue de 4% (43).
- Es de destacar que 8368 (49.6%) de las personas no conocían su estado de salud en el momento del tamizaje.



ALCALDÍA MAYOR
DE BOGOTÁ D.C.
SECRETARÍA DE SALUD

Durante el 2014 en procesos de fortalecimiento comunitario se tuvo una participación territorial de 22.959 adolescentes y jóvenes en el rango de 14 a 27 años, 16.138 mujeres y 6.821 Hombres.

13.768 adolescentes y jóvenes recibieron educación en salud sexual y reproductiva, 14.945 en Información-Educación-Consejería Prevención Embarazo Adolescente, 13.494 educación para gestantes, 13.851 en asesoría para educación en salud oral (importancia del cepillado e higiene bucal), 1.325 en educación para cuidadores de personas con discapacidad (prevención de accidentes, alimentación adecuada), 639 en educación para pacientes crónicos (alimentación adecuada, higiene personal, signos de alarma, promoción actividad física), 135.152 en Información sobre Deberes y derechos en el SGSSS.

Se canalizaron a servicios sociales y de salud a 245.337 adolescentes y jóvenes en el rango de 14 a 26 años representados por 172.834 mujeres y 72.503 hombres. Entre las principales canalizaciones encontramos las siguientes: 65.225 a programa de salud oral, 60838 a consulta médica general, 38.990 a toma de citología vaginal, 19.984 para el control de regulación de la fecundidad 14.687 a urgencias, 14.212 a la Secretaría de Integración Social - otros proyectos, 13.944 a la Secretaría de Integración Social - Comedor Comunitario, 6.036 a consulta de control prenatal, 5.784 a Secretaría de Hábitat, 2.456 Canalizaciones a las acciones de saneamiento ambiental del PAB, 1,024 a la Registraduría. 519 para vacunación anti-rábica de perros y gatos, 432 al acueducto, 390 a la secretaria de Integración Social - Personas con discapacidad, 283 a la SED-CADEL - Menores no escolarizados, 28 a la Secretaría de Integración Social - Adolescentes gestantes, 238 al programa de control de hipertensos, 150 al programa de discapacidad de la ESE, 80 a programa control de diabéticos, 37 a vacunación.

Por la estrategia de servicios de salud colectiva se tuvo una participación territorial de 20.786 adolescentes y jóvenes en el rango de 14 a 27 años representados por 13.757 mujeres, 7.027 hombres y 2 intersexuales.

Subprograma Adultez Saludable (población adulta 27 a 59 años)^{IV}

Se abordaron 655.096 personas adultas a través de la asesoría en casa a 692.227 familias, el abordaje de 15.784 UTIS, 85 servicios de salud colectiva y más de 200 jornadas en espacio público para tamizaje de condiciones crónicas, lo que permitió:

Reducción en el 2.14% la mortalidad evitable por enfermedades crónicas en menores de 70 años, al pasar de 1541 en 2012 (Tasa 21.24 x 100.000 Hab



ALCALDÍA MAYOR
DE BOGOTÁ D.C.
SECRETARÍA DE SALUD

menores de 70 años) a 1348 casos en 2014 (tasa 18.3 x 100.000 Hab. menores de 70 años).

Se realizó seguimiento en el ámbito familiar a 13027 personas; 10737 personas con diagnóstico de Hipertensión y 2290 personas con diagnóstico de Diabetes, con quienes se verificó adherencia a través del Test de Morisky Green el cual indicó que el 95% tiene adecuada adherencia al tratamiento.

En los Servicios de salud colectiva se realizaron 12048 acciones colectivas a la población entre las edades de 27 a 59 años de edad.

Se realizó 44356 tamizajes para condiciones crónicas, de las cuales 31173 (70%) eran mujeres y 13183 (29,7%) hombres. De los tamizajes realizados el 16% presentaron más de tres factores comportamentales negativos siendo el consumo de tabaco el que más presentó aumento con el 12.2% (5411), seguido del consumo de Alcohol con el 12.1% (5375) y el consumo de sal en exceso con el 7.4% (3293); frente a los factores comportamentales adecuados que sigue la población se encontró que el 70%(31327) de la población consume frutas y verduras diariamente y el 45%(20317) realizan actividad física.

Con relación al enfoque diferencial, en el proceso de caracterización de las UTIS, se logró identificar 6 trabajadores ROM, 133 Afrodescendientes, 402 trabajadores desplazados, 41 LGBTI, 59 trabajadores indígenas y 330 trabajadores informales con ocupación especial (recicladores). El porcentaje de UTIS con mejoramiento de las condiciones de trabajo fue del 87% (10.635).

Se realizaron 27.765 tamizajes para VIH en el 2014, lo cual representa un avance de 32,5% en comparación con el mismo periodo de 2.011 como línea base.

De las 44356 tamizajes realizados el 20% de las personas (9178) presentaron obesidad y con un posible riesgo de Diabetes por toma de glicemia casual por cifras mayor a 200 mg/dl fue de 5.9% (468). Es de destacar que 20100 (45%) de las personas no conocían su estado de salud en el momento del tamizaje.

En 2014, en la red pública se tomaron 91854 citologías en mujeres de 29 a 59 años de edad, 88380 mujeres con resultado negativo y 3474 mujeres con resultado positivo.

A corte del 31 de Diciembre de 2014, la Secretaría Distrital de Salud realizó a través de las Empresas Sociales del Estado las siguientes actividades específicas en torno a la prevención y mitigación de la Tuberculosis: 1) 1475 visitas de asesoría y asistencia técnica a las IPS Públicas y Privadas para realizar seguimiento al cumplimiento de realización de controles Bacteriológicos al 2,4,6



ALCALDÍA MAYOR
DE BOGOTÁ D.C.
SECRETARÍA DE SALUD

mes de tratamiento a los pacientes diagnosticados para seguimiento a la curación de casos. 2) Identificación de N= (1313 casos) de tuberculosis para ubicación del tratamiento acordado estrictamente supervisado (TAES), con quienes se realizaron 846 visitas de seguimiento. 3) Se realizó el proceso de gestión y distribución de medicamentos e insumos a Instituciones Prestadoras de Salud de Referencia públicas y privadas de las localidades. 3) Se realizaron de forma acumulada 616 capacitaciones a trabajadores de la salud. Adicionalmente se procesaron de forma acumulada 58.532 Baciloscopías seriadas de pacientes sintomáticos respiratorios identificados en las instituciones públicas y privadas de la ciudad para la detección de casos de tuberculosis.

Los ERC en salud oral abordaron 130.990 participantes adultos quienes participaron en la promoción de prácticas de cuidado y autocuidado en salud oral. Encontrando que el 68% de la población tiene una inadecuada higiene oral.

Subprograma Vejez humana e incluyente (población adulta mayor)^y

En 2014 con corte al 16 de diciembre, han ingresado 894.166 familias nuevas y se ha realizado seguimiento a 692.227 familias antiguas. Esto ha permitido que se hayan realizado acciones educativas con 285.274 son personas mayores (221.378 mujeres y 163.996 hombres).

Desde salud mental 3.740 adultos y adultas mayores recibieron intervención psicosocial por presentar eventos prioritarios en salud mental.

Se han vinculado a la estrategia de rehabilitación basada en comunidad de discapacidad a un total de 9.831 personas mayores de 60 años y más con discapacidad (3456 hombres y 6375 mujeres).

Así mismo dentro del marco del ámbito institucional se dio continuidad al trabajo con 35 instituciones de protección integral para personas mayores.

En mujeres adultas mayores se realizaron 11.149 citologías, de las cuales 318 (2,8%) presentaron resultados anormales. Logrando que el 100% de los resultados fueran entregados, y que los casos positivos fueran efectivamente atendidos.

Para el año 2014 en intervenciones para la población expuestas y/o afectada por condiciones crónicas en etapa adulta mayor se evidenciaron los siguientes resultados:



ALCALDÍA MAYOR
DE BOGOTÁ D.C.
SECRETARÍA DE SALUD

- Se realizó seguimiento por parte del ámbito familiar a 32439 adultos mayores; 27676 personas con diagnóstico de HTA y 4763 personas con diagnóstico de DM. De las tamizajes realizados por condiciones crónicas 2788 (8%) presentaron más de tres factores comportamentales negativos siendo el sedentarismo el que más se presentó con total de 13469 (42%) personas que no practican actividad física, Consumo inadecuado de frutas de y verduras con 8137 (25%), consumo de alcohol 2049 (6.4) y entre los últimos factores se encontró el consumo de tabaco con 1860 (5.8%) y consumo de sal antes de probar los alimentos 1748 (5.4%).
- Se identificó que el 10% (3147) personas presentaron cifras tensionales mayores a 140-180/90-110; frente al riesgo cardiovascular de estas personas se identificó que el 52% (1638)% tienen riesgo cardiovascular moderado y alto por contar con más de dos factores de riesgo.
- De las 16840 personas valoradas el 21% (6891) presentaron obesidad y con un posible riesgo de Diabetes por toma de glicemia casual por cifras mayor a 200 mg/dl fue de 7.8% (542). El 14408 (45%) de las personas no conocían su estado de salud en el momento del tamizaje.

Se ha realizado educación a 64449 personas con condiciones crónicas por parte del ámbito familiar

En los Servicios de salud colectiva se realizaron 11702 acciones colectivas a la población adulta mayor donde se les brindó educación a la población sobre promoción de prácticas saludables y manejo adecuada de las condiciones crónicas.

Subprograma Salud Colectiva para la diversidad y la inclusión: Población víctima de la violencia que reside o se ha desplazado a la capital.

Frente a la meta de la vigencia de dar respuesta a la atención psicosocial que requiere la población víctima de la violencia que reside o se ha desplazado a la capital, es posible afirmar que se alcanza un avance acumulado de la misma del 94.73% para el periodo y del 56.84% para el cuatrienio, que corresponde a 44.105 personas víctimas del conflicto armado atendidas con acciones de promoción, prevención en salud y atención psicosocial. De la siguiente manera:

- Asesoría Integral en casa: caracterización y valoración de riesgos en salud así como una atención primaria en salud en un total de 11.831 personas víctimas de conflicto armado representadas en 6.660 mujeres y 5.171 hombres.
- En su caracterización por condición étnica encontramos un total de 509 personas afrocolombianas víctimas, 450 indígenas y 28 gitanos (as). De la misma manera respecto a condiciones de salud pública se identificaron y



ALCALDÍA MAYOR
DE BOGOTÁ D.C.
SECRETARÍA DE SALUD

caracterizaron 242 personas en condición de discapacidad 242 víctimas de conflicto armado representadas en 113 Mujeres y 129 hombres.

- Por otra parte se identifican 215 mujeres gestantes víctimas de conflicto armado con un seguimiento efectivo.

En ámbito familiar existen un total de 13.163 familias víctimas de conflicto armado activas en territorios saludables, de las cuentan con seguimiento 6.063 familias dada la valoración de riesgos en salud.

Las canalizaciones realizadas se distribuyen así: al Plan de intervenciones colectivas 1.568 personas; al Plan Obligatorio de Salud 5.542; equipo de respuesta complementaria 1.732; vigilancia epidemiológica 451; gestión territorial 1102; equipo de respuesta inmediata 545 y vigilancia comunitaria 33.

Acompañamiento desde el sector salud en promoción del derecho a la salud a organizaciones comunitarias de víctimas de conflicto armado con una participación de 306 personas. En asesoría a grupos gestores comunitarios 38 personas víctimas estuvieron participando. En asesoría a redes comunitarias 91 personas.

Servicios de Salud Colectivos: participación 396 personas víctimas de conflicto armado.

Territorios Ambientalmente Saludables: participación en el marco de las acciones colectivas de 60 personas víctimas de conflicto armado.

Ámbito Espacio Público: participación territorial de 60 personas víctimas de conflicto armado.

Asesoría para entornos de trabajo saludables en Unidades de Trabajo Informal: Un total de 266 unidades de trabajo informal – UTI de personas víctimas de conflicto armado recibieron asesoría en promoción del trabajo saludables.

Asesoría Inicial en salud mental: Desde el proyecto de Desarrollo y Autonomía salud mental un total de 825 personas víctimas fueron valoradas y con asesoría inicial en salud mental a partir de manifestaciones derivadas de los hechos victimizantes asociados al conflicto armado.

Estrategia de Rehabilitación Basada en Comunidad: 645 correspondientes al 3% son víctimas del conflicto armado.

La Secretaría Distrital de Salud para el año 2014 inició la implementación en cuatro (4) Centros Dignificar del Proyecto de Énfasis Distrital Tejiendo



ALCALDÍA MAYOR
DE BOGOTÁ D.C.
SECRETARÍA DE SALUD

Esperanzas. En relación a la población atendida entre los meses de Julio a Noviembre 1111 personas víctimas de conflicto armado han ingresado al programa de atención psicosocial, de las cuales 817 (73.6%) son mujeres y 294 (26.4%) son hombres.

Subprograma Salud Colectiva para la diversidad y la inclusión: Población con pertinencia étnica^{VI}.

La SDS a través de los subprogramas poblacionales del Programa Territorios Saludables - Salud para el Buen Vivir ejecutado por las Empresas Sociales del Estado que operan el PIC desarrolló acciones individuales y colectivas con la población étnica en los territorios de APS con miras a identificar riesgos en salud y calidad de vida de la población, hacer procesos de información, educación y canalización a los servicios de salud y servicios sociales sobre la base de los hallazgos encontrados.

Adicionalmente, se realizaron durante el 2014 las siguientes actividades:

A través de las Empresas Sociales del Estado en la ejecución de proyectos especiales se avanzó en el Cubrimiento de cuatro pueblos étnicos: indígenas (ESE Centro Oriente población Embera), afro descendientes (ESE Rafael Uribe), Rom y raizales (ESE Bosa), en la construcción de una estrategia de salud intercultural a partir de las concepciones y prácticas propias de la salud y de la medicina tradicional de cada pueblo.

Se avanzó en la implementación de la primera fase del modelo de Sistema Intercultural de Salud Pública Indígena [SISPI], en Bogotá, el cual viene desarrollándose en consulta con la Mesa de Concertación Indígena en la cual tienen asiento 14 pueblos.

A continuación se mencionan los resultados en relación a la implementación del subprograma poblaciones diferenciales y de inclusión por parte de los equipos ERI y ERC en ámbito Familiar:

- Caracterización y valoración de riesgos en salud en un total de 5.010 familias representadas en 9.958 personas con pertenencia Étnica (4605 mujeres y 5353 hombres). En su caracterización por condición étnica encontramos un total de 4.980 individuos afro, 3.077 indígenas y 1.901 Rom. De la misma manera respecto a condiciones de salud pública se identificaron y caracterizaron 509 personas afrocolombianas víctimas, 450 indígenas y 28 gitanos (as) víctimas del conflicto armado. Por otra parte se



ALCALDÍA MAYOR
DE BOGOTÁ D.C.
SECRETARÍA DE SALUD

identifican 57 mujeres gestantes (26 afro, 18 Indígenas, 12 palenqueros y 1 Raizal).

- Se canalizaron 1.441 individuos (938 mujeres y 503 hombres), se puede deducir que existe un promedio de 3.4 canalizaciones realizadas por individuos lo que denota que es una población altamente vulnerable para un total de 4.904 canalizaciones a 63 servicios de PIC, POS y gestión transectorial.

Se atendieron 1.231 personas étnicas en actividades colectivas (821 mujeres, 406 hombres y 4 intersexuales) así:

224 personas con pertenencia Étnica fueron valoradas y con asesoría inicial en salud mental (120 afro, 60 Indígenas, 39 Palenqueros, 2 Raizales y 3 Gitanos).

Se incluyeron 139 personas con discapacidad pertenecientes a grupos étnicos (40 afro, 59 indígenas, 38 palenqueros, 1 raizal y 1 rom) a la ruta de RBC.

Se ha logrado instaurar un modelo de atención con enfoque diferencial para la población étnica, lo que permite acercar a las poblaciones a la garantía al derecho a la salud. Continuando con los resultados tenemos:

En los Servicios de Salud Colectivos se desarrollaron 1.784 acciones colectivas desde las cuales se promueve la salud y la prevención de enfermedades de interés en salud pública con una participación territorial de 529 individuos (299 indígenas, 204 afro, 12 rom y 14 raizales).

En seguimiento de condiciones crónicas (HTA y DM) por parte del ámbito familiar a 181 personas con pertenencia étnica (81 Afro, 33 personas indígenas y 67 personas ROM).

Respecto al tamizaje para condiciones crónicas se desarrollaron a 531 tamizajes (197 Afro, 312 indígenas, 4 palenqueros y 18 raizales), 387 (72%) mujeres y 144 (27%) hombres. De estos tamizajes el 14% (77) de las personas presentaron más de tres factores comportamentales negativos siendo el sedentarismo el que más se presentó con el 50% (270), Consumo inadecuado de frutas y verduras con el 24%(128), consumo de alcohol con el 17%(91) y entre los últimos factores se encontró el consumo de tabaco con el 9.2%(49) y consumo de sal antes de probar los alimentos con el 7.9% (42). Se identificó que el 4.1% (22) personas presentaron cifras tensionales mayores a 140-180/90-110; frente al riesgo cardiovascular de estas personas se identificó que el 40% (9) personas presentaron un riesgo cardiovascular moderado y alto por contar con más de dos factores de riesgo.



ALCALDÍA MAYOR
DE BOGOTÁ D.C.
SECRETARÍA DE SALUD

De los tamizados el 13% (69) de las personas presentaron obesidad, con riesgo de Diabetes por toma de glicemia casual por cifras mayor a 200 mg/dl fue de 5.2% (28). El 43% (229) de las personas no conocían su estado de salud en el momento del tamizaje TAS: 105 personas participaron de las acciones colectivas de salud ambiental, de la población Participante 84% es Indígenas seguida de Afrodescendiente con un 16%

Se tiene la inclusión de 28 talentos humanos de los cuales 13 son con pertinencia Indígena, 6 Afrodescendientes, 1 Raizal, 1 Gitano y 3 sin pertenencia Etnica.

Cubrimiento de 3.956 individuos de los cuatro pueblos étnicos en la construcción de una estrategia de salud intercultural a partir de las concepciones y prácticas propias de la salud y de la medicina tradicional de cada uno (820 indígenas: 91 Emberas y 294 indígenas ubicados en pagadarios, 373 del pueblo Wounaan y 63 del pueblo Eperara; la 2.529 afrodescendientes y 297 Rom - Gitanos y 310 raizales).

En el marco del Sistema Indígena de Salud Propio e Intercultural [SISPI], en Bogotá, con una cobertura de 2.268 Familias y 7.238 personas de catorce Pueblos Indígenas (Muisca de Suba, Muisca de Bosa, Kichwas, Pijao, Inga, Uitoto, Nasa, Misak, Yanacona, Pastos, Eperara, Tubu, Cametsa, Wounaan). El proyecto permitió el funcionamiento de seis centros de salud indígena de los pueblos Muisca de Suba, Muisca de Bosa, Ambika Pijao, Kichwa e Inga con 2.038 personas atendidas, 739 personas atendidas en casa o escenarios comunitarios por parte de los médicos ancestrales y 283 atenciones por las mujeres parteras.

En Salud Oral desde ámbito institucional realizaron valoración Individual a 95 personas con su respectiva canalización para la atención por la EPS y E.S.E. El 80% de las personas Etnicas tuvieron como resultado valoraciones entre muy deficientes y bajas, teniendo mayor relevancia con un 50% población Afrodescendiente, sin embargo un 36% mejoro condiciones y un 14% continuó igual.

Las acciones de salud aportan a las políticas de manera general para los grupos étnicos de la siguiente manera:

Política Indígena: Camino de salud y medicina Ancestral Incorporación de las características culturales y particulares de la población indígena al Modelo de Atención Integral en Salud de Bogota, D. C., y diseño de las rutas de atención que correlacionen la medicina ancestral y la medicina facultativa, y una vez aprobado el Sistema Integral de Salud de Pueblos Indígenas –SISPI-, por parte del Gobierno Nacional, el Distrito garantizará su implementación.



ALCALDÍA MAYOR
DE BOGOTÁ D.C.
SECRETARÍA DE SALUD

Política Raizal Eje de Salud: promoción del ejercicio efectivo del derecho a la salud de la población Raizal a través de su inclusión en el diseño e implementación de la política pública intercultural de Salud y en los planes, programas y proyectos que se desarrollen en el Distrito, con enfoque diferencial.

Política Gitana Eje Salud: Este eje corresponde a la protección y restitución del goce efectivo del derecho a la salud, el reconocimiento de sus particularidades en el modelo de atención y el fortalecimiento de su medicina tradicional ancestral.

Acuerdo Afro descendiente: Mejoramiento de la calidad de vida de la población afro descendiente del Distrito Capital.

IMPACTO.

Se ha logrado instaurar un modelo de atención con enfoque diferencial para la población étnica que ha empezado a reconocer las particularidades y los acumulados de estas poblaciones en materia de salud, lo que permite acercar a las poblaciones a la garantía al derecho a la salud.

Aunque incipiente se observa canalización efectiva a los servicios de salud y a servicios sociales de la población en quien se ha identificado necesidad de los mismos.

Subprograma Salud Colectiva para la diversidad y la inclusión: Población en situación de discapacidad^{vii}.

El fortalecimiento de estrategias para la identificación, registro y actualización de la población con discapacidad residente en el D.C., permitió que se presentara un incremento anual del 27% del 2013 con respecto al 2012 y del 37% del 2014 frente al 2013. La prevalencia de la discapacidad identificada también tuvo incrementó llegando a identificar un total 219.980 personas con discapacidad; lo que representa una prevalencia del (2,8%) con relación a la prevalencia estimada (5%).

Para el año 2014, con base en la actualización y depuración de base de datos correspondiente a las acciones del ERC con corte de información a 30/11/ 2014, se encontró que se han incluido a la estrategia RBC a 25.151 personas con discapacidad y 4.478 personas entre cuidadores/as, líderes/as y otros actores sociales, para un total de 30.029 personas (dato preliminar) en las distintas acciones definidas en los territorios.

En cuanto al ámbito de Espacio Público, se llevaron a cabo tres (3) jornadas para el “goce efectivo de los derechos de las personas con discapacidad”, dos (2) dentro de las acciones del plan de intervenciones colectivas y una (1) articulada con el proyecto de énfasis cuya jornada se denominó “Salud, Cuidado y Discapacidad”, como resultado, se obtuvo incremento de la participación



ALCALDÍA MAYOR
DE BOGOTÁ D.C.
SECRETARÍA DE SALUD

evidenciada en los siguientes datos: en la jornada de Diciembre 2012, 500 participantes, en el 2013, 1.500, y en 2014, 6.000 personas, esta última, incluyó una acción intersectorial entre Transmilenio S.A, IDR D y RBC salud, con semilleros de sensibilización, con lo que se alcanzó un potencial de 16.000 personas con y sin discapacidad que hicieron parte de esta actividad.

Cumplimiento de las metas del Plan de Desarrollo en armonización con el Plan de la Política Pública de Discapacidad dando respuesta al 100% de los compromisos a las instancias del Sistema Distrital de Discapacidad, en lo concerniente a la puesta en marcha y evaluación del plan operativo anual mediante la participación en tres líneas estratégicas a saber: seguimiento al plan distrital de la política, Fortalecimiento y articulación de las instancias del Sistema y Visibilización, reconocimiento y movilización por los derechos de la población con discapacidad.

Se logró la realización de todas las actividades correspondientes a la visibilización de acciones afirmativas y de incidencia política con el gobierno distrital, con exitosos resultados tanto en convocatoria, como en el cumplimiento de los objetivos previstos en cada una. Dichas actividades fueron: desde el nivel distrital, Encuentro de consejeros y consejeras, Encuentro de mujeres con discapacidad, Feria de la Productividad, Cabildo Distrital y X Foro Distrital de discapacidad, y en el nivel local acciones conmemorativas al mes de la discapacidad.

La actividad del Cabildo Distrital, se constituyó en una de las acciones de mayor impacto e incidencia para el año 2014 desde la movilización social, se alcanzó una participación de más de 3.000 personas. Adicional a esto se ejecutaron los encuentros de consejeros/as, y el de mujeres,

De otra parte, el X Foro Distrital de Discapacidad deja un resultado de 500 personas participantes que establecieron iniciativas de trabajo para armonizar la política pública, tanto en la finalización del presente plan de gobierno, como en la incorporación de metas, presupuestos, compromisos y la ampliación de acciones inclusivas, para el próximo plan de Bogotá. A partir de lo anterior, se concertaron compromisos para 3 acciones de desarrollo del tema en la ciudad, con el Concejo de Bogotá: a) Fortalecimiento del Sistema Distrital de Discapacidad; b) Protección a cuidadores y cuidadoras y c) Ampliación y fortalecimiento de los bancos de ayudas técnicas en el marco de los proyectos de inversión local y territorialización de la política.

La ampliación de la cobertura en identificación y caracterización de la población con discapacidad según prevalencia en Bogotá, permitirá tomar decisiones más cercanas para la programación y gradualidad en la implementación de programas y proyectos dirigidos a este grupo poblacional.



ALCALDÍA MAYOR
DE BOGOTÁ D.C.
SECRETARÍA DE SALUD

La ampliación y especificación de las coberturas y presupuestos para dar respuesta a las necesidades de la población dio lugar a la transversalización del tema de discapacidad en los programas y proyectos de los sectores de la administración distrital.

Se cuenta con mayores avances en la articulación intersectorial para la generación de rutas de respuesta integral, como el caso de adjudicación en subsidios de transporte, entrega de bonos canjeables a cuidadores/as y personas con discapacidad, principalmente, aquellas con alto grado de dependencia. Además, la construcción y puesta en marcha de una estrategia intersectorial para la respuesta integral a las necesidades de la población con discapacidad, dinamizada por gestores y agentes comunitarios que están vinculados a las instituciones de la administración genera oportunidades de inclusión para la población en coherencia con los preceptos de la Rehabilitación Basada en Comunidad. En esta, se avanza en el direccionamiento de casos, en la construcción del documento que le da soporte conceptual y metodológico y en la construcción de su plan estratégico que en el 2015 orientará el accionar de los actores de esta red.

Igualmente, se logró con el Ministerio de Salud y la Secretaria Técnica del Consejo Nacional la construcción de una agenda de articulación, con énfasis en el diseño del observatorio distrital de discapacidad, el fortalecimiento de líderes y lideresas y la gestión política para afianzar las instancias del sistema.

Las actividades previstas sobre el compromiso del sector y las relacionadas con el ejercicio de secretarías técnicas logra su cumplimiento, mediante la sostenibilidad de las 9 localidades donde se hace la designación al sector salud por Acuerdo 505 de 2012, (Fontibón, San Cristóbal, Bosa, Barrios Unidos, Usme, Mártires, Candelaria, Puente Aranda y Santafé). Estas finalizan el año con un ejercicio acorde a sus responsabilidades y mantienen los logros acumulados de cumplimiento en las localidades. Es importante resaltar el liderazgo de las y los profesionales locales a cargo de esta labor, en los cuales se destacan los planes operativos con mejores resultados obtenidos y el reconocimiento de dos de las experiencias exitosas (Fontibón y San Cristóbal) en el marco del Foro Distrital de discapacidad 2014.

Durante este año se reitera el avance en la afectación de determinantes estructurales, tales como la incidencia en la transformación de la ciudad en vías y rutas de transporte accesibles, la búsqueda de oportunidades productivas y laborales, el establecimiento de metodologías participativas y modelos de evaluación de la política pública para avanzar en la medición de su impacto.

La Estrategia de comunicación incluyente y accesible propuesta por la Secretaria Distrital de Salud en el marco de la implementación de la Rehabilitación Basada



ALCALDÍA MAYOR
DE BOGOTÁ D.C.
SECRETARÍA DE SALUD

en Comunidad, cobró identidad en los niveles distrital y local como dispositivo social y mecanismo político para la movilización, la divulgación y la educación comunitaria de temas como, la política pública, la transformación de imaginarios y la disminución de barreras de acceso a las oportunidades y los servicios de salud. La misma, contiene un banco piezas comunicativas con criterios y formas de comunicación incluyente, lo que activa la conformación de la red de reporteros encabezada por los y las agentes de cambio que operan en los territorios.

Un tema de avance significativo acerca de la implementación de la política hace referencia a los aportes realizados desde la Secretaría de Salud en la Mesa de TIC convocado por el Concejo de Bogotá. En este sentido, en coordinación con la Subsecretaría de Salud Pública y la Subsecretaría de Planeación y Gestión Sectorial, se adquirieron cinco (5) licencias del software de Lector de pantalla JAWS, para que las personas con discapacidad visual trabajadoras o visitantes de esta entidad, accedan a información de manera clara y oportuna, como un derecho fundamental de los seres humanos favoreciendo su interacción, desarrollo de capacidades y autonomía, principios que promueve la estrategia de Rehabilitación Basada en Comunidad en la ciudad. Igualmente se cuenta con una Impresora Braille para imprimir documentos en este sistema, garantizando el acceso a información de las personas con limitación visual.

De otra parte, se mantuvo el funcionamiento de 85 servicios de salud colectiva específicos para población con discapacidad llegando al 100% de la población con discapacidad, líderes y lideresas vinculadas a la estrategia durante esta vigencia, con un promedio entre 10 y 15 personas por grupo participando en cada modalidad que rotaban según la dinámica territorial. Acerca de los procesos comunitarios centrados en las redes de discapacidad, se contó con un grupo red por localidad en un promedio de 5 a 10 personas fortalecidas para implementar iniciativas comunitarias, con énfasis en los componentes de salud y participación social que plantea la Rehabilitación Basada en Comunidad.

De la misma forma, según se trabajó con 110 asociaciones de Hogares Comunitarios de Bienestar (HCB) del ICBF, alcanzando la participación de 1.100 madres comunitarias, en las cuales se logra ampliar sus capacidades para facilitar el desarrollo infantil con componentes de detección temprana, prevención de la dependencia y aplazamiento de la discapacidad de niños y niñas menores de 5 años. Así mismo, se dió continuidad al trabajo, en un promedio de 35 Instituciones de Protección para Persona Mayor abordadas en el año, en el marco de la eliminación de barreras de acceso y mejoramiento de la atención, ejecutando planes de mejora tendientes a la transformación hacia escenarios incluyentes y accesibles para las personas con discapacidad y sus cuidadores/as.



ALCALDÍA MAYOR
DE BOGOTÁ D.C.
SECRETARÍA DE SALUD

Desde el ámbito laboral, se enfatizó en la salud de trabajadores y trabajadoras con discapacidad identificadas en Unidades de Trabajo Informal (UTIS), llegando a 748 personas, allí, se avanzó en la generación de prácticas de seguridad, accesibilidad y salud para favorecer la inclusión laboral; igualmente, se obtuvo mejoramiento de los entornos de trabajo con la eliminación gradual de barreras encaminadas a la dignificación y protección de las condiciones de salud y prevención de otras discapacidades.

Subprograma Salud Colectiva para la diversidad y la inclusión: Población LGBTI^{viii}

En el marco del desarrollo del Modelo de atención diferencial para la población LGBTI se han desarrollado acciones con 474 personas, con quienes se han realizado 5.093 intervenciones. Dentro de la implementación del modelo la capacitación y sensibilización de 6543 funcionarios que hacen parte del Programa Territorios Saludables y de otras dependencias, sobre el enfoque diferencial de orientaciones sexuales e identidades de género.

Son parte de estas acciones:

Establecer una línea de base de la situación de salud de la población.

A través de la línea 106, 36 intervenciones relacionadas con acompañamiento Psicológico, información, orientación psicológica, referenciación, remisión, solicitud de red de apoyo.

Se han implementado 129 SSC para población LGBTI en la ciudad.

Se logró identificar a 7 niños/niñas intersexuales (ambigüedad sexual) desde el sub-programa niñez creciendo saludables.

Desde el subprograma Jóvenes para la Salud y la Vida se han intervenido a 82 jóvenes con orientaciones sexuales e identidades de género diversas.

Desde el subprograma Adultos Saludables Y Vejez Humana e Incluyente se han intervenido a 145 adultos y personas mayores con orientaciones sexuales e identidades de género diversas.

Desde el ámbito familiar y las acciones colectivas del ámbito desde la intervención de los equipos ERI y ERC, 860 personas con orientaciones sexuales e identidades de género diversas, específicamente personas transgeneristas.



ALCALDÍA MAYOR
DE BOGOTÁ D.C.
SECRETARÍA DE SALUD

Desde Salud Mental se ha identificado e intervenido a 100 personas que hacen parte de los sectores de LGBTI

Se ha desarrollado acompañamiento y fortalecimiento a 7 organizaciones sociales de población LGBTI.

En el Centro de Ciudadanía, se han atendido a 149 personas con orientaciones sexuales diversas con la implementación de la acción de énfasis Distrital Modelo de Atención Diferencial en Salud LGBT, en los Centros de Atención Integral a la diversidad Sexual y de Géneros y 482 personas con orientaciones sexuales diversas atendidas desde el Servicio Amigable LGBT Samper Mendoza.

Se identificaron e intervinieron 41 Unidades de trabajo informal pertenecientes a población LGBT desde la implementación de la estrategia Trabajo Digno y Saludable.

Se han identificado 52 personas con abuso de SPA.

Se realizó la implementación de la Estrategia de Ambientes Laborales Inclusivos sobre clima organizacional relacionado con el tema LGBTI el estigma y la discriminación.

Se ha realizado, en el marco de la implementación de la Estrategia del Fondo Mundial, 404 asistencias técnicas, 223 visitas a los establecimientos de encuentro sexual no comercial y al 100% de establecimientos con planes de mejora.

Dotación de 91.097 condones entregados desde la SDS en el marco de la implementación del proyecto Ponte a Prueba.

Participaron 337 personas entre funcionarios y población LGBTI, al II Foro por el derecho a la salud plena de las personas LGBTI donde se posicionó la importancia de la inclusión del enfoque Diferencial en la APS.

Cobertura a 791 personas en el desarrollo de las jornadas de promoción y prevención orientadas a acciones de promoción y prevención a Hombres Gay.

50 mujeres con orientaciones sexuales e identidades de género diversas atendidas desde el Servicio Amigable Para las Mujeres implementados en la Ese Suba y la Ese Centro oriente.

El sector salud adopta la política LGBTI a través del desarrollo de 5 actividades.



ALCALDÍA MAYOR
DE BOGOTÁ D.C.
SECRETARÍA DE SALUD

- 1).La Adecuación de Servicios y productos del sistema distrital de salud para garantizar el acceso, uso y disfrute de este servicio por parte de todas las personas de los sectores LGBTI.
- 2).La Generación estrategias promocionales, protectorias y restitutivas para el aseguramiento en salud de las personas de los sectores LGBTI.
- 3) La Generación y desarrollo de estrategias para la promoción de la salud y bienestar integral y la detección de factores y condiciones que afectan al estado integral de salud de las personas de los sectores LGBTI.
- 4) Acompañamiento y asesoría integral a hombres y mujeres transgeneristas en los procesos de construcción identitaria.
- 5) Garantía el acceso al sistema de salud para las personas intersexuales y realización de acompañamiento integral a las personas intersexuales que incluya información pertinente y respetuosa de la autodeterminación del cuerpo.

La implementación de estas cinco acciones de políticas antes mencionadas se adopta a nivel sectorial a través de una Mesa funcional que permitió la construcción de un Plan de Acción Sectorial donde se ejecutó el 90% de las acciones propuestas, lo que implicó de manera incipiente pero si ambiciosa de trascender la implementación de la política LGBTI más allá de las metas de gobierno dentro del Programa Territorios Saludables.

Subprograma de Salud Ambiental, componente Entornos Saludables^{ix}

Implementación de la estrategia Entornos Saludables a nivel Distrital, en un 100% a partir de 5 componentes operativos en las 20 localidades del Distrito.

45847 familias con desarrollo de la estrategia de Vivienda Saludable, logrando espacios habitacionales ambientalmente saludables, a partir de la generación de transformaciones de condiciones de habitabilidad desde un proceso de educación y gestión en salud.

Priorización inicial de 452 familias de los Territorios de Salud a partir de la Estrategia de Vivienda Saludable, para su inclusión en los procesos de mejoramiento de vivienda de la Secretaría Distrital de Hábitat y la Caja de Vivienda Popular, para las localidades de Rafael Uribe, Usme, San Cristóbal, Ciudad Bolívar, Usaquén, Bosa y Suba.

Promoción de la cultura del reciclaje y la separación en la fuente, con 369.764 familias y 588.673 personas con acciones educativas en Basura Cero (corte a 09/2014), adicional a los colegios, jardines infantiles, hogares de bienestar familiar e instituciones de protección, con los cuales se desarrolla la estrategia de mejoramiento del entorno físico.



ALCALDÍA MAYOR
DE BOGOTÁ D.C.
SECRETARÍA DE SALUD

654 campañas en salud ambiental desarrolladas en instituciones educativas, orientadas a la prevención del consumo de tabaco, renaturalización de entornos escolares o adaptación al cambio climático, aportando en la adopción de prácticas saludables y en el mejoramiento de los entornos escolares, a nivel físico y social.

261 jardines infantiles, 1118 hogares de Bienestar Familiar en los que se prioriza la implementación de la estrategia Mi Mascota Verde y Yo, la cual está orientada hacia prácticas de cuidado del ambiente, el autocuidado y la cultura de consumo saludable y responsable.

Además se abordaron 145 instituciones de protección de persona mayor con estrategias de mejoramiento del entorno físico y social. En este proceso se logra fortalecer la implementación de protocolos de saneamiento básico, emergencias, de manejo seguro de alimentos y medicamentos a nivel institucional, avance en el proceso de la articulación con proyectos de producción limpia de alimentos y la promoción de prácticas saludables en salud ambiental.

Se realizaron 172 Festivales Lonchera Saludable – Basura Cero, a través de los cuales se busca promover el consumo de alimentos con altos valores nutricionales (frutas entre otros), que adicionalmente tienen menor cantidad de empaques y los residuos que generan son biodegradables, es decir amigables con el ambiente.

Desarrollo de 498 campañas de salud ambiental, las cuales en general han impulsado el reconocimiento y apropiación de los territorios de salud, la recuperación de espacios físicos, las medidas de prevención de intoxicación por sustancias químicas, medicamentos y monóxido de carbono, medidas de adaptación al cambio climático y la tenencia responsable de animales de compañía.

1500 gestores ambientales comunitarios formados en habilidades en salud ambiental, con quienes se busca se conviertan en agentes comunitarios, líderes y multiplicadores que puedan desarrollar acciones de control social, información, sensibilización y educación, y generar incidencia frente a problemáticas de salud ambiental.

134. Información sobre coordinación con las aseguradoras (EAPB) para la estrategia de atención primaria en microterritorios.

En coherencia con el plan de gobierno Distrital, Bogotá Humana, busca eliminar la inequidad en salud y garantizar el derecho a la salud a través de un modelo de atención sanitaria basado en la Estrategia de Atención Primaria en Salud (APS) que hace uso de todos los recursos, herramientas y potencialidades con que cuenta la sociedad para mantener la salud y recuperarse de la enfermedad.



ALCALDÍA MAYOR
DE BOGOTÁ D.C.
SECRETARÍA DE SALUD

Este modelo de atención incluye el conjunto de acciones desarrolladas por los actores comprometidos y responsables de transformar las condiciones de vida y de salud de las poblaciones que habitan en la ciudad de Bogotá. En ese sentido entrelaza los componentes de la planeación territorial, el posicionamiento de las políticas públicas de salud, la prestación de servicios sanitarios y la gestión social de la salud, pretendiendo con ello el desarrollo del rol de abogacía y rectoría de la salud pública en los territorios saludables, el aumento de la resolutivez y efectividad de las respuestas institucionales, articular tales respuestas a las necesidades individuales (POS) por parte de los aseguradores (EAPB) y su red de prestadores con las acciones colectivas a la población, en la búsqueda de la eficiencia en el uso de los recursos y el alcance de resultados planeados.

La planificación y gestión integral de la salud pública se reconoce como un proceso central en el programa Territorios Saludables, que además implica la identificación de las necesidades de la población y de la situación de salud en la ciudad, aportando soluciones desde políticas públicas intersectoriales que soporten el accionar estratégico del diseño, implementación y evaluación de la estrategia APS.

Este proceso cuenta con dos subprocesos:

- Análisis de situación en salud y gestión de políticas,
- Los programas de interés en salud pública.

Estos subprocesos tienen en cuenta que las condiciones de salud están relacionadas con las condiciones de vida de la población y con las dinámicas del sector salud a nivel local, regional y nacional. Desde el año 2012 estos subprogramas se vienen manejando de manera transversal en tres niveles de planificación y gestión en los territorios:

- a) El estratégico y normativo: expresado en la estructuración de políticas públicas para la salud y la calidad de vida, en donde los análisis de situación de salud constituyen un insumo para el diseño, seguimiento y evaluación de políticas públicas con énfasis en proceso de amplia participación social.
- b) El programático: constituye un insumo para el diseño de planes territoriales de salud.
- c) El táctico o de operación: permite definir la forma de identificar, caracterizar y priorizar el accionar de la salud.

Los dos subprocesos deben funcionar de manera articulada para dar respuesta a las necesidades identificadas de las poblaciones, por tanto, se requiere que la



ALCALDÍA MAYOR
DE BOGOTÁ D.C.
SECRETARÍA DE SALUD

gestión dinamice la formulación, posicionamiento, implementación, monitoreo, seguimiento, evaluación y ajuste de las políticas y programas de interés en salud pública, fortaleciendo la planeación participativa a nivel institucional, social y comunitaria, y materializando acciones en los planes locales y territoriales para el mejoramiento de la calidad de vida y salud de la población bogotana.

Para materializar los subprocesos que constituyen la gestión de políticas y programas de interés en salud pública, el programa territorios saludables mantiene la estructura de cuatro componentes:

1. Posicionamiento Político
2. Direccionamiento Estratégico
3. Construcción del Conocimiento
4. Monitoreo y Evaluación.

Para dar cumplimiento a los subprocesos mencionados, y articular las actividades con las EAPB, se diseñó un guía operativa de labor a fin de revisar desde los cuatro componentes descritos, los aspectos más relevantes de coordinación que debe haber entre el programa territorio saludables y los aseguradores la cual se ha ido ajustado en los 3 últimos años.

Por otra parte a través del programa “*Territorios Saludables*” se viene realizando el proceso de canalización efectiva y fortalecimiento de demanda inducida en coordinación con EAPB, que buscan garantizar de una manera integrada, la salud de la población Bogotá, y así mismo “estrechar la interrelación entre las actividades colectivas y las individuales (Programa territorios saludables –Plan obligatorio de salud) y gestionar el fortalecimiento de las capacidades de las IPS públicas y privadas para generar mejores resultados en los planes, programas y estrategias en temas de interés en Salud Pública, que afecten positivamente los determinantes de la salud.

135. Aporte de la estrategia de atención primaria en microterritorios al cumplimiento de metas de plan de gobierno.

Ver en CD anexo 2. Matriz de seguimiento proyecto 869 – Salud para el Buen vivir con corte a 31 de diciembre de 2014.

El Programa Territorios Saludables, que implementa el bloque extramural de la Estrategia de Atención Primaria en Salud está compuesto por los siguientes componentes:

1. Componente Modelo de Salud familiar y comunitaria de acciones colectivas.
Se consolidó la estructura del modelo de atención en Salud Humana:



ALCALDÍA MAYOR
DE BOGOTÁ D.C.
SECRETARÍA DE SALUD

territorios Saludables, basado en APS el cual se considera como la organización de respuestas sectoriales, transectoriales y sociales en salud para Bogotá, articuladas y coordinadas para responder efectivamente a las necesidades y expectativas de la población, garantizando el derecho a la salud y la afectación positiva de los determinantes sociales. A través de la conformación de Equipos de Respuesta Inicial -ERI- (técnicos en salud, médico/a y enfermera/o), quienes realizaran visita domiciliaria y atención en salud extramural en las casas, colegios, jardines infantiles, instituciones de protección y en general en los sitios donde habitan las comunidades en los barrios de las diferentes localidades del Distrito Capital y conformación de Equipos de Respuesta Complementaria constituidos por un equipo de salud con cerca de profesionales y especialistas en salud. Además se cuenta en la perspectiva de herramienta para la rectoría y la toma asertiva de decisiones en salud pública del componente de vigilancia en salud pública unida al fortalecimiento del laboratorio central de salud pública del Distrito Capital.

2. Componente de organización, movilización y participación en salud en los micro territorios y territorio de salud, intervenciones para la promoción de la movilización y acción comunitaria en salud a través de la constitución de consejos de salud por micro territorios y territorios en salud.
3. Componente Gestión transparente y eficiente del Programa Territorios Saludables: Se realizaron acciones de coordinación, supervisión seguimiento y gestión de la ejecución del programa territorios saludables.
4. Componente Vigilancia en salud Pública y laboratorio: Vigilancia de enfermedades da respuesta a las enfermedades de alto impacto en la salud colectiva.

136. Acciones realizadas y resultados alcanzados en la prevención de enfermedades respiratorias, especificando los recursos asignados y ejecutados años 2013 y 2014 red adscrita y no adscrita. Discriminado por localidad.

Acciones realizadas y resultados alcanzados Distrito en la prevención de enfermedad respiratorias 2013.

Durante el 2013, se desarrolló la evaluación del riesgo de las familias según estrategia AIEPI priorizando la caracterización con los equipos territoriales el 100% de mujeres gestantes y niños con bajo peso al nacer menores de un año.



ALCALDÍA MAYOR
DE BOGOTÁ D.C.
SECRETARÍA DE SALUD

Priorizando las actividades en las UPZ de mayor mortalidad para la localidad, permitió el abordaje de 79.621 familias con quienes se desarrollaron acciones educativas en las prácticas protectoras del AIEPI (vacunación, lactancia materna, alimentación complementaria, higiene, manipulación de alimentos, signos de alarma, prevención accidentes) y los mensajes centrales para el manejo de la enfermedad respiratoria aguda (ERA): cómo evitar que se enferme, cómo cuidarse en casa y cuándo acudir a los servicios de salud³, con verificación de la comprensión y apropiación de la información brindada por los equipos (Fuente APS en Línea al 31 de diciembre de 2013. Fecha de actualización: 30 de abril de 2014).

En todas las acciones que realicen los diferentes equipos de programa territorios saludables, brindar indicaciones que favorezcan las medidas higiénicas de lavados de manos (técnica adecuada) y uso correcto de tapabocas.

Reforzar la oportunidad de tratamiento; de acuerdo a los protocolos de vigilancia epidemiológica en los casos allí indicados. En coordinación con el equipo de vigilancia en salud pública y equipos ERI realizar el enlace para la administración de medicamentos oportunamente en el sitio de residencia.

Comunicar a la familia sobre ambientes que propician la adquisición de la enfermedad respiratoria aguda y articular con el Equipo de Respuesta Complementaria (ERC) (de ambiente saludable) para la concertación de acciones con la comunidad.

Promover la lactancia materna exclusiva hasta los seis meses y complementaria hasta los 2 años, en todos los contactos del personal de salud con la comunidad y los usuarios.

Realizar contacto y articular acciones con las Empresas Administradoras de Planes de Beneficio (EAPB) para atención priorizada de los niños menores de un año con bajo peso al nacer y gestantes a control prenatal oportuno. Establecer responsables y seguimientos de estas canalizaciones y verificación de canalización efectiva a todos los casos encontrados de enfermedad respiratoria aguda por los equipos territoriales. (Tener en cuenta listado anexo de casos de niños bajo peso al nacer de EAPB del subsidiado y de población pobre no asegurada). Los casos de bajo peso al nacer de EAPB del contributivo se entregaran a solicitud de la EAPB correspondiente.

³ Ver Anexo Técnico manejo de la ERA y la EDA en casa



ALCALDÍA MAYOR
DE BOGOTÁ D.C.
SECRETARÍA DE SALUD

Coordinar los planes de prevención, respuesta y contingencia con las EAPB para asegurar la atención oportuna en ERA (Enfermedad respiratoria aguda) y hacer seguimiento a su cumplimiento.

Documentar, implementar y seguir los planes de respuesta rutinaria y de contingencia a la ERA en las IPS y ESEs para asegurar la atención pertinente de los casos.

Implementar y hacer seguimiento de los planes de intervención para disminuir la mortalidad por ERA en las localidades priorizadas de acuerdo a los lineamientos establecidos por el Comité Sectorial ERA, estableciendo la población objetivo en las UPZ priorizadas y las metas de coberturas mensuales de niños de bajo peso al nacer menores de un año y gestantes caracterizadas por equipo de territorios y canalizadas efectivamente programa canguro o al control prenatal respectivamente. Los avances de dichos planes deben ser presentados en el Comité ERA inter-direcciones de acuerdo a programación.

Fortalecer la implementación de Salas ERA de la Localidad de acuerdo a la Guía de manejo de ERA de la SDS y dar cumplimiento a su notificación de manera semanal.

Realizar seguimiento a la capacidad instalada y disponibilidad de insumos y medicamentos para la implementación de la estrategia salas ERA y realizar seguimiento a los usuarios pos egreso de sala ERA.

Publicación de TIPS sobre prevención y manejo de la enfermedad respiratoria aguda (ERA) en la página web de la entidad y envío masivo de mensajes de prevención a los seguidores de las redes sociales en: Facebook, Twitter y Youtube, entre otros, incluyendo la oferta de salas ERA y los mecanismo de acceso a las mismas articulado con las oficinas de comunicación de la localidad para difusión.

Acciones realizadas y resultados alcanzados Distrito en la prevención de enfermedades respiratorias 2014.

Durante el 2014 para favorecer la respuesta a este evento, la Secretaria Distrital de Salud viene realizando acompañamiento para la documentación, implementación y seguimiento a planes de respuesta institucionales a la ERA; así como seguimiento a los planes de acción ERA por localidades, a través de la Dirección de Desarrollo de Servicios y el equipo técnico inter-direcciones ERA. En este proceso se ha realizado priorización de localidad y gradualmente se irán incluyendo a las localidades con mayor mortalidad por ERA hasta extender la estrategia a todo el Distrito Capital, con el fin de disminuir las muertes evitables y



ALCALDÍA MAYOR
DE BOGOTÁ D.C.
SECRETARÍA DE SALUD

planear las acciones de respuesta rutinaria y de contingencia ante el comportamiento de la ERA.

Desde el Programa Territorios Saludables, se desarrollaron las siguientes acciones:

1. Se mantuvo la vigilancia epidemiológica de la enfermedad respiratoria aguda a través de las diferentes UPGD en el marco de los planes institucionales de respuesta a la ERA.
2. De Enero a Noviembre de 2014 se han abordado en Bogotá 96.206 familias con evaluación del riesgo y asesorías en AIEPI (15.206 familias con niños y niñas son menores de un año, 81.158 familias con menores de 1 a 5 años), (Fuente: SDS - APS en Línea, fecha de corte 30 de noviembre de 2014, Fecha de actualización 16 de diciembre de 2014; Datos preliminares).
3. Desde el equipo inter-direcciones de ERA se trabajó en la articulación de las actividades de los equipos territoriales con el pos y se priorizo el seguimiento de planes locales para la mitigación de la ERA en las localidades de Suba, Engativá, ciudad Bolívar, Bosa, san Cristóbal, Kennedy y Rafael Uribe lo que contribuyó a disminuir la mortalidad por Enfermedad Respiratoria Aguda.
4. De igual forma se gestionó y desarrollo el proyecto ERA, a través de recursos de la resolución 4485 de 2012 del MSPS que inició a finales del mes de julio y terminó en diciembre de 2014, cuyos principales resultados fueron:
 - 4.1. Construcción de la línea de base de la situación de enfermedad respiratoria “Caracterización situación Enfermedad Respiratoria Aguda en localidades de Engativá y Suba”. Agosto de 2014 y a través de 5 líneas de acción:
 - 4.2.
 - En la línea de acción gestión con Empresas Administradoras de Planes de Beneficios (EAPB) para el fortalecer La red prestadora que atiende mayor número de niños: se realizó reunión de gestión con la participación de 16 aseguradoras de 22, se priorizo seguimiento y asistencia técnica a las dos (2) EAPB con mayor mortalidad por IRA, Famisanar y Capital Salud.
 - En la línea de acción gestión con prestadores de red pública y privada que atiende el mayor número de niños y niñas: Se realizó reunión de gestión con participación de 12 instituciones de suba y 9 de Engativá. Se priorizo seguimiento y asistencia técnica a planes de mejora a la ESE Hospital Engativá, Centro Médico Ciudadela Colsubsidio, Centro Médico Colsubsidio Tierragrata, Cafam Quirigua y SAMU Cruz Roja Av. 68, Coomeva de Engativá, ESE Hospital de Suba, Centro Médico Cafam



Suba, Colsubsidio de Suba y clínica corpas en las áreas de servicio de urgencias y salas ERA con énfasis en la guía distrital de ERA.

- En la línea de acción gestión con Localidades: se realizó asistencia técnica al 100% ERI de localidad de suba 208 personas, en la localidad de Engativá a 56 personas de los ERI de Boyacá Real – Ferias y Engativá pueblo (Emaus).
- En la línea de acción asistencia al personal de salud en promoción de la salud en infección respiratoria aguda y manejo en bajos niveles de complejidad: Se actualizó en el manejo de la IRA en bajos niveles de atención a 32 profesionales de 23 IPS de Engativá, en Suba a 84 profesionales de 12 IPS.
- En la línea de acción de sensibilización y concertación a cuidadores y líderes locales, se realizó sensibilización y concertación con madres comunitarias del ICBF para la promoción y prevención de la IRA, en la localidad de Suba con 27 participantes de 24 asociaciones, en localidad de Engativá con 19 madres comunitarias, con compromisos ICBF nivel regional Bogotá y madres comunitarias en aplicación de lecciones aprendidas.

Resultados:

Para el año 2011 la mortalidad por neumonía fue de 10,9 casos por cada 100.000 menores de cinco años (dato Oficial), para el año 2014 se presentaron 44 mortalidades 7.3 muertes neumonía por cada 100.000 menores de cinco años(dato preliminar), (Fuente: Certificado de defunción – Bases de datos SDS y RUAF – Actualizado al 15 de enero de 2015, datos preliminares).

Tabla 91. Recursos asignados y ejecutados 2013-2014. Cifras en millones de pesos

Meta	recursos asignados 2013	recursos ejecutados 2013	recursos asignados 2014	recursos ejecutados 2014
Reducir la mortalidad por neumonía a menos de 9 por 100.000 menores de 5 años, en el Distrito capital, al 2016.	644	644	1.170	1.170

Fuente: SDS- Dirección de planeación sectorial-seguimiento a 31 de diciembre del proyecto 869- Salud para el buen vivir

137. Acciones realizadas y resultados alcanzados en la red adscrita y no adscrita especificando los recursos asignados y ejecutados años 2013 y 2014. Discriminado por localidad.

Ver en CD anexo 3. Atenciones e individuos por red de servicios 2013-2014



Tabla 92. Recursos asignados y ejecutados 2013
Atención a la población pobre no asegurada

LOCALIDAD	RED ADSCRITA		RED NO ADSCRITA	
	ASIGNADO 2013	COMPROMETIDO 2013	ASIGNADO 2013	COMPROMETIDO 2013
ANTONIO NARIÑO	4.485	4.052	541	437
BARRIOS UNIDOS	4.789	4.326	578	467
BOSA	28.685	25.915	3.460	2.798
CHAPINERO	1.481	1.338	179	144
CIUDAD BOLIVAR	33.272	30.060	4.014	3.245
ENGATIVA	36.273	32.771	4.376	3.538
FONTIBON	12.290	11.103	1.483	1.199
KENNEDY	48.704	44.002	5.876	4.750
LA CANDELARIA	792	715	96	77
LOS MARTIRES	3.753	3.391	453	366
PUENTE ARANDA	13.139	11.871	1.585	1.282
RAFAEL URIBE URIBE	22.643	20.457	2.732	2.209
SAN CRISTOBAL	23.034	20.810	2.779	2.247
SANTA FE	5.538	5.004	668	540
SUBA	35.663	32.220	4.302	3.478
TEUSAQUILLO	546	493	66	53
TUNJUELITO	10.694	9.662	1.290	1.043
USAQUEN	9.732	8.792	1.174	949
USME	19.829	17.915	2.392	1.934
SUMAPAZ	255	231	31	25
Total	315.597	285.129	38.073	30.782

Fuente: SDS- Subdirección de Garantía del aseguramiento

Tabla 93. Recursos asignados y ejecutados 2014
Atención a la población pobre no asegurada

LOCALIDAD	RED ADSCRITA		RED NO ADSCRITA	
	ASIGNADO 2014	COMPROMETIDO 2014	ASIGNADO 2014	COMPROMETIDO 2014
ANTONIO NARIÑO	2.963	2.807	565	509



LOCALIDAD	RED ADSCRITA		RED NO ADSCRITA	
	ASIGNADO 2014	COMPROMETIDO 2014	ASIGNADO 2014	COMPROMETIDO 2014
BARRIOS UNIDOS	3.164	2.997	603	543
BOSA	18.950	17.954	3.614	3.255
CHAPINERO	979	927	187	168
CIUDAD BOLIVAR	21.981	20.825	4.192	3.776
ENGATIVA	23.963	22.704	4.570	4.116
FONTIBON	8.119	7.692	1.548	1.395
KENNEDY	32.176	30.485	6.136	5.527
LA CANDELARIA	523	496	100	90
LOS MARTIRES	2.480	2.349	473	426
PUENTE ARANDA	8.681	8.224	1.655	1.491
RAFAEL URIBE URIBE	14.959	14.173	2.853	2.570
SAN CRISTOBAL	15.217	14.417	2.902	2.614
SANTA FE	3.659	3.466	698	628
SUBA	23.560	22.322	4.493	4.047
TEUSAQUILLO	361	342	69	62
TUNJUELITO	7.065	6.694	1.347	1.214
USAQUEN	6.429	6.091	1.226	1.104
USME	13.100	12.411	2.498	2.250
SUMAPAZ	169	160	32	29
Total	208.499	197.537	39.764	35.814

Fuente: SDS- Subdirección de Garantía del aseguramiento

138. Acciones realizadas y resultados alcanzados en la disminución de la desnutrición crónica, aguda y global. Especificando los recursos asignados y ejecutados años 2013 y 2014. Discriminado por localidad.

Bajo el modelo de atención integral en salud que asume la Subsecretaría de Salud Pública, para cada meta se desarrollan unas actividades a través del programa de Territorios Saludables, por medio de los Equipos de Respuesta Inicial y los Equipos de Respuesta Complementaria que le aportan al cumplimiento en magnitud a la Meta.

Es así como para la reducción de la prevalencia de desnutrición global se reportan las siguientes actividades:



ALCALDÍA MAYOR
DE BOGOTÁ D.C.
SECRETARÍA DE SALUD

1. Los equipos de respuesta inicial del Programa Territorios Saludables realizan las siguientes actividades: (fuente: APS en línea, corte Dic 2014 datos preliminares)
 - a. 164.143 niños y niñas menores de 5 años con seguimiento en el ámbito familiar (80.101 niñas y 84.042 niños).
 - b. 47.418 canalizaciones de niños y niñas menores de 5 años al programa de crecimiento y desarrollo (23.281 niñas y 24.137 niños)
 - c. Verificación de asistencia al control de crecimiento y desarrollo de 62.289 niños menores de 5 años (30.515 niñas y 31.774 niños)
 - d. Actividades de educación en AIEPI (vacunación, lactancia materna, alimentación complementaria, higiene, manipulación de alimentos, signos de alarma, prevención accidentes) a 102.650 familiares de niños y niñas menores de 5 años (50.321 niñas y 52.329 niños).
 - e. Se realiza canalización a comedores comunitarios de la SDIS para 5.658 niños y niñas menores de 5 años (2.744 niñas y 2.914 niños).

2. Los nutricionistas de los equipos de respuesta complementaria del programa Territorios Saludables han desarrollado las siguientes actividades que le aportan a la reducción de la desnutrición global: (fuente: Base de datos Nutrición - información preliminar Dic 2014)
 - a. 2.510 asesorías a familias de niños y niñas menores de 1 año con énfasis en los de bajo peso (1.237 niñas y 1.273 niños)
 - b. 5.427 asesorías individuales a familias de niños y niñas entre 1 y 5 años con problemas de malnutrición (2607 niñas y 2640 niños)
 - c. 124 Hogares FAMI con asistencia técnica profesional para el mejoramiento de las prácticas de alimentación en los menores de 2 años.
 - d. Con corte a Noviembre 13.332 asesorías grupales por profesional en el tema de salud alimentaria y nutricional beneficiando a 4.675 personas (2,8 sesiones en promedio).

3. Desde el Sistema de Vigilancia Alimentario y Nutricional SISVAN se realizaron:
 - a. 3.813 investigaciones epidemiológicas de campo realizadas a menores de 5 años identificados por el sistema con diagnóstico de desnutrición global.
 - b. Mantenimiento de 341 UPGD activas notificando al SISVAN.
 - c. 100% del recurso humano responsable de la captura del dato (520 médicos, enfermeras y nutricionistas) capacitados para garantizar la



ALCALDÍA MAYOR
DE BOGOTÁ D.C.
SECRETARÍA DE SALUD

calidad del reporte (con corte a Diciembre 30 el error máximo fue del 0,8%)

Para la reducción de la desnutrición crónica se desarrollaron las siguientes actividades:

1. Los equipos de respuesta inicial del Programa Territorios Saludables aportan a la reducción de la desnutrición global en niños y niñas menores de 5 años así: (fuente: APS en línea, corte Dic 2014 datos preliminares)
 - a. 164.143 niños y niñas menores de 5 años con seguimiento en el ámbito familiar (80.101 niñas y 84.042 niños).
 - b. 47.418 canalizaciones de niños y niñas menores de 5 años al programa de crecimiento y desarrollo (23.281 niñas y 24.137 niños)
 - c. Verificación de asistencia al control de crecimiento y desarrollo de 62.289 niños menores de 5 años (30.515 niñas y 31.774 niños)
 - d. Actividades de educación en AIEPI (vacunación, lactancia materna, alimentación complementaria, higiene, manipulación de alimentos, signos de alarma, prevención accidentes) a 102.650 familiares de niños y niñas menores de 5 años (50.321 niñas y 52.329 niños).
 - e. Se realiza canalización a comedores comunitarios de la SDIS para 5.658 niños y niñas menores de 5 años (2.744 niñas y 2.914 niños).
 - f. Se entregan a 14 hospitales un total de 8.400.000 sobres de micronutrientes en polvo para la fortificación casera de 140.000 niños y niñas menores de 5 años.

2. Los nutricionistas de los equipos de respuesta complementaria del programa Territorios Saludables han desarrollado las siguientes actividades que le aportan a la reducción de la desnutrición global: (fuente: Base de datos Nutrición - información preliminar Nov 2014)
 - a. 2.510 asesorías a familias de niños y niñas menores de 1 año con énfasis en los de bajo peso (1.237 niñas y 1.273 niños)
 - b. 5.427 asesorías individuales a familias de niños y niñas entre 1 y 5 años con problemas de malnutrición (2607 niñas y 2640 niños)
 - c. 124 Hogares FAMI con asistencia técnica profesional para el mejoramiento de las prácticas de alimentación en los menores de 2 años.
 - d. Con corte a Noviembre 13.332 asesorías grupales por profesional en el tema de salud alimentaria y nutricional beneficiando a 4.675 personas (2,8 sesiones en promedio).

3. Desde el Sistema de Vigilancia Alimentario y Nutricional SISVAN se realiza:



ALCALDÍA MAYOR
DE BOGOTÁ D.C.
SECRETARÍA DE SALUD

- a. Notificación de las EAPB sobre suplementación efectiva en población cubierta por Resolución 412 de 200 a la SDS.
- b. Se realizan 3.813 investigaciones epidemiológicas de campo a menores de 5 años identificados por el sistema con diagnóstico de desnutrición global.
- c. Mantenimiento de 341 UPGD activas notificando al SISVAN.
- d. 100% del recurso humano responsable de la captura del dato (médicos, enfermeras y nutricionistas) capacitados para garantizar la calidad del reporte (con corte a diciembre 30 el error máximo fue del 0,8%)
- e. Socialización de resultados del SISVAN en los espacios del COVE Local y demás publicaciones ASIS.

En la tasa de mortalidad por desnutrición se realizan las siguientes actividades:

1. Los equipos de respuesta inicial del Programa Territorios Saludables aportan a la reducción de la tasa de mortalidad por desnutrición así: (fuente: APS en línea, corte Dic 2014 datos preliminares)
 - a. 47.418 canalizaciones de niños y niñas menores de 5 años al programa de crecimiento y desarrollo (23.281 niñas y 24.137 niños)
 - b. Verificación de asistencia al control de crecimiento y desarrollo de 62.289 niños menores de 5 años (30.515 niñas y 31.774 niños)
 - c. Actividades de educación en AIEPI (vacunación, lactancia materna, alimentación complementaria, higiene, manipulación de alimentos, signos de alarma, prevención accidentes) a 102.650 familiares de niños y niñas menores de 5 años (50.321 niñas y 52.329 niños).
 - d. 22.843 mujeres gestantes captadas por los equipos territoriales con actividades educativas para la promoción de la lactancia materna.
 - e. Se realiza canalización a comedores comunitarios de la SDIS para 5.658 niños y niñas menores de 5 años (2.744 niñas y 2.914 niños).
 - f. Implementación de la estrategia de Fortificación con Micronutrientes en Polvo: Se distribuye a los 14 hospitales un total de 8.400.000 sobres de micronutrientes en polvo para la fortificación casera de 140.000 niños y niñas menores de 5 años.
2. Los nutricionistas de los equipos de respuesta complementaria del programa Territorios Saludables han desarrollado las siguientes actividades que le aportan a la reducción de la mortalidad por desnutrición: (fuente: Base de datos Nutrición - información preliminar Dic 2014).
 - a. 2.510 asesorías a familias de niños y niñas menores de 1 año con énfasis en los de bajo peso (1.237 niñas y 1.273 niños)



ALCALDÍA MAYOR
DE BOGOTÁ D.C.
SECRETARÍA DE SALUD

- b. 5.427 asesorías individuales a familias de niños y niñas entre 1 y 5 años con problemas de malnutrición (2607 niñas y 2640 niños)
 - c. 124 Hogares FAMI con asistencia técnica profesional para el mejoramiento de las prácticas de alimentación en los menores de 2 años.
 - d. Con corte a Noviembre 13.332 asesorías grupales por profesional en el tema de salud alimentaria y nutricional beneficiando a 4.675 personas (2,8 sesiones en promedio).
3. A nivel Distrital y a través de los proyectos de énfasis distrital se aporta con:
- a. Desarrollo de la jornada Distrital para la celebración de la Semana Mundial de Lactancia Materna con asistencia de más de 1.500 mujeres gestantes y lactantes.
 - b. 1.700 profesionales de salud de los equipos ERIs del Distrito capacitados en lactancia materna.
 - c. Realización de jornadas locales de celebración de la semana mundial de la lactancia materna por parte de las 14 ESES Distritales.
 - d. Banco de Leche Humana del Hospital Occidente de Kennedy actualmente en funcionamiento.
 - e. Continuidad del proceso de Certificación de Instituciones Amigas de la Mujer y la Infancia IAMI:
 - i. Fortalecimiento y seguimiento de las 17 IPS certificadas como IAMI
 - ii. Implementación de la estrategia IAMI en 27 IPS públicas y privadas.
 - iii. Gestión e implementación de la estrategia en 12 nuevas IPS de primer nivel que atienden partos.
 - iv. Reproducción y entrega de las piezas comunicativas de la campaña de lactancia materna: 20033 rejillas de peso y talla, 500 relojes, 400 retablos, 5000 afiches, 400 pendones y 283 modelos de seno para uso en procesos de consejería en lactancia.
4. Desde el Sistema de Vigilancia Alimentaria y Nutricional SISVAN se realizaron las siguientes actividades:
- a. Mantenimiento de la red de 341 instituciones de salud reportando datos al SISVAN en menores de 5 años.
 - b. Realización de 3.813 Investigaciones epidemiológicas de campo a menores de 5 años con diagnóstico de desnutrición global.



ALCALDÍA MAYOR
DE BOGOTÁ D.C.
SECRETARÍA DE SALUD

- c. Socialización del comportamiento del indicador de Bajo Peso al Nacer dirigido a las aseguradoras y referencia de casos para su seguimiento.
- d. Desarrollo de 2.088 investigaciones epidemiológicas de campo a recién nacidos a término con bajo peso.
- e. Mantenimiento de la red de 299 instituciones reportando datos de gestantes al SISVAN.
- f. Desarrollo de 3.720 investigaciones epidemiológicas de campo a mujeres con déficit o exceso en su peso gestacional.
- g. Desarrollo de talleres de estandarización en medidas antropométricas a 603 profesionales responsables de la captura del dato y a los equipos territoriales extramurales, con el fin de cualificar y estandarizar este procedimiento y garantizar calidad en los datos.

Para la reducción de la prevalencia del bajo peso al nacer se han reportado los siguientes logros:

1. Desde los equipos de respuesta inicial del programa territorios saludables se realizan las siguientes acciones en esta meta:
 - a. 124 grupos FAMI con acciones promocionales de la alimentación saludable y fuentes de micronutrientes para la gestación.
 - b. 10.634 mujeres gestantes canalizadas por el equipo ERI para control prenatal.
 - c. 19.329 mujeres gestantes del Distrito con verificación de asistencia al programa de control prenatal.
 - d. 22.843 mujeres gestantes con conocimientos en lactancia materna, alimentación adecuada, higiene personal y signos de alarma.
 - e. 18.263 jóvenes sensibilizados en la prevención del embarazo en adolescentes.
2. Acciones desarrolladas por profesionales en Nutrición de los equipos de respuesta complementaria del programa territorios saludables:
 - a. 203 mujeres gestantes con problemas nutricionales asesoradas por Nutricionista Dietista. (fuente: base de datos Nutrición corte Diciembre de 2014, datos preliminares)
 - b. 124 hogares FAMI con asistencia técnica profesional para el mejoramiento de las prácticas de alimentación en gestantes y menores de 1 año.
 - c. 13.332 asesorías grupales por profesional Nutricionista dirigido a 4.675 personas en el tema de salud alimentaria y nutricional, incluido la alimentación de la gestante (2,8 sesiones en promedio)



ALCALDÍA MAYOR
DE BOGOTÁ D.C.
SECRETARÍA DE SALUD

3. En el Sistema de Vigilancia Alimentaria y Nutricional –SISVAN se desarrollan las siguientes actividades:
 - a. Socialización del comportamiento del indicador de Bajo Peso al Nacer dirigido a las aseguradoras y referencia de casos para su seguimiento.
 - b. Desarrollo de 2.088 investigaciones epidemiológicas de campo a recién nacidos a término con bajo peso.
 - c. Mantenimiento de la red de 299 instituciones reportando datos de gestantes al SISVAN.
 - d. Desarrollo de 3.730 investigaciones epidemiológicas de campo a mujeres con déficit o exceso en su peso gestacional.
 - e. Capacitación al 100% de profesionales responsables de la captura del dato en las UPGD reportantes.

Las actividades desarrolladas para incrementar la lactancia materna exclusiva son:

1. Desde el equipo de respuesta inicial del programa Territorios Saludables durante el 2014 se desarrollaron las siguientes actividades (Fuente: APS en línea con corte a Diciembre 2014)
 - a. Actividades de educación en AIEPI (vacunación, lactancia materna, alimentación complementaria, higiene, manipulación de alimentos, signos de alarma, prevención accidentes) a 102.650 familiares de niños y niñas menores de 5 años (50.321 niñas y 52.329 niños).
 - b. 22.843 mujeres gestantes captadas por los equipos territoriales con actividades educativas para la promoción de la lactancia materna.
2. Acciones desarrolladas por profesionales en Nutrición de los equipos de respuesta complementaria del programa territorios saludables (fuente: Bases de Datos Nutrición corte Dic 2014, Datos preliminares):
 - a. 2.510 asesorías a familias de niños y niñas menores de 1 año con énfasis en los de bajo peso (1.237 niñas y 1.273 niños) incluyendo el tema de lactancia materna.
 - b. 124 Hogares FAMI con asistencia técnica profesional para el mejoramiento de las prácticas de alimentación en los menores de 2 años.
 - c. Con corte a Noviembre 13.332 asesorías grupales por profesional en el tema de salud alimentaria y nutricional beneficiando a 4.675 personas (2,8 sesiones en promedio).
 - d. Realización de jornadas locales de celebración de la semana mundial de la lactancia materna por parte de las 14 ESES Distritales.



ALCALDÍA MAYOR
DE BOGOTÁ D.C.
SECRETARÍA DE SALUD

3. Desde el nivel Distrital y a través de los proyectos de énfasis se han desarrollado las siguientes actividades que le aportan a la meta:
 - a. Desarrollo de la jornada Distrital para la celebración de la Semana Mundial de Lactancia Materna con asistencia de más de 1.500 mujeres gestantes y lactantes.
 - b. 1.700 profesionales de salud de los equipos ERIs del Distrito capacitados en lactancia materna.
 - c. Banco de Leche Humana del Hospital Occidente de Kennedy actualmente en funcionamiento.
 - d. Continuidad del proceso de Certificación de Instituciones Amigas de la Mujer y la Infancia IAMI:
 - i. Fortalecimiento y seguimiento de las 17 IPS certificadas como IAMI
 - ii. Implementación de la estrategia IAMI en 27 IPS públicas y privadas.
 - iii. Gestión e implementación de la estrategia en 12 nuevas IPS de primer nivel que atienden partos.
 - e. Reproducción y entrega de las piezas comunicativas de la campaña de lactancia materna: 20033 rejillas de peso y talla, 500 relojes, 400 retablos, 5000 afiches, 400 pendones y 283 modelos de seno para uso en procesos de consejería en lactancia.

Finalmente, dentro de la meta de poner estrategias de detección y tratamiento de la Obesidad en población escolar durante el 2014 se han desarrollado las siguientes acciones:

1. Las actividades desarrolladas por los equipos de respuesta inicial del programa de territorios saludables con corte a Diciembre de 2014 según bases de datos de APS en línea, datos preliminares son:
 - a. 313.918 escolares entre 6 y 17 años con seguimiento en el ámbito familiar (156.015 niñas y 157.903 niños).
 - b. 5.038 canalizaciones de escolares entre 6 y 13 años al programa de crecimiento y desarrollo (2.464 niñas y 2.574 niños).
 - c. Verificación de asistencia al control de crecimiento y desarrollo de 5.653 escolares de 6 a 13 años (2.789 niñas y 2.864 niños).
 - d. Se han realizado actividades de educación en alimentación saludable a 249.577 personas así:
 - i. 9.017 familias con personas en situación de discapacidad.



ALCALDÍA MAYOR
DE BOGOTÁ D.C.
SECRETARÍA DE SALUD

- ii. 7.120 cuidadores de adultos mayores de 75 años.
 - iii. 21.097 mujeres gestantes.
 - iv. 92.322 personas con enfermedades crónicas no transmisibles.
 - v. 103.946 personas en ámbito familiar.
2. Los nutricionistas de los equipos de respuesta complementaria del programa Territorios Saludables desarrollan actividades de promoción de la alimentación saludable y actividad física: (fuente: Base de datos Nutrición - información preliminar Dic 2014).
- a. 5.247 asesorías individuales a familias de niños y niñas entre 1 y 5 años con problemas de malnutrición (2607 niñas y 2640 niños).
 - b. 3.534 asesorías individuales a escolares entre 6 y 17 años con problemas de sobrepeso y obesidad (1.902 niñas y 1.632 niños).
 - c. Con corte a Noviembre de 2014 13.332 asesorías grupales por profesional en el tema de salud alimentaria y nutricional beneficiando a 4.675 personas (2,8 sesiones en promedio).
 - d. 1.567 asesorías grupales desarrolladas por nutricionista en el ámbito escolar.
 - e. Abordaje de 356 Instituciones Educativas Distritales con estrategias para la promoción de la alimentación saludable mediante la Tienda Escolar y los Festivales de Nutrición con participación de la comunidad educativa.
3. Por el Sistema de Vigilancia Alimentaria y Nutricional SISVAN se desarrollan las siguientes actividades:
- a. Desarrollo del tamizaje nutricional de 90.614 escolares de 5 a 17 años pertenecientes a 83 colegios centinela.
 - b. Sistematización de la información correspondiente al componente de antropometría y a diagnóstico de las condiciones de SAN por colegio centinela.
 - c. Entrega de informes individuales por colegio centinela. Desarrollo de las líneas de profundización en los 84 colegios y realización del VII encuentro de colegios centinela.



Tabla 94. Recursos asignados y ejecutados 2013 y 2014. Cifras en millones de \$

META	PRESUPUESTO DEFINITIVO 2013	RECURSOS EJECUTADOS 2013	PRESUPUESTO DEFINITIVO 2014	RECURSOS EJECUTADOS 2014
Reducir a 3% la prevalencia de desnutrición global en niños y niñas menores de 5 años, en coordinación y con el apoyo de los demás sectores de la Administración Distrital, al 2016.	1.050	916	691	691
Reducir a 12% la prevalencia de desnutrición crónica en niños y niñas menores de 5 años, en coordinación y con el apoyo de los demás sectores de la Administración Distrital, al 2016.	868	791	1.130	1.130
Reducir a 1.5 por 100.000 la tasa de mortalidad por desnutrición en menores de cinco años en coordinación y con el apoyo de los demás sectores de la administración distrital, a 2016.	2.944	2.944	2.552	2.552
Reducir a 10% la prevalencia del bajo peso al nacer en los niños y niñas, en coordinación y con el apoyo de los demás sectores de la Administración Distrital, al 2016.	260	260	654	654
Incrementar a 4 meses la lactancia materna exclusiva, en los niños y niñas menores de 6 meses, en coordinación y con el apoyo de los demás sectores de la Administración Distrital, al 2016.	323	323	566	566
Desarrollar estrategias integradas de promoción de la salud en actividad física, Seguridad Alimentaria y Nutricional, trabajo saludable y prácticas saludables en el 100% de los territorios de salud, con coordinación intersectorial, a 2016.	964	964	9	9
Poner en marcha estrategias para detección, tratamiento y reducción de la obesidad en niños, niñas y adolescentes.	584	385	732	732
TOTAL	6.994	6.584	6.334	6.334

Fuente: SDS-Dirección de planeación sectorial –seguimiento al proyecto 869 –Salud para el Buen Vivir a 31 de diciembre de 2014

139. Evaluación financiera de los hospitales de la red pública adscrita, flujo de recursos, deudas y viabilidad financiera.

Ver en CD anexo 4. Balance, PYG pérdidas y ganancias de los hospitales de la red adscrita.

Los Estados Financieros de las 22 ESE, se encuentran con corte a Septiembre 2014, ya que los hospitales tiene plazo para registrar la información anual financiera hasta el 18 de marzo de 2015, de acuerdo con la circular No. 6 del 28 de febrero de 2011.



ALCALDÍA MAYOR
DE BOGOTÁ D.C.
SECRETARÍA DE SALUD

140. Acciones realizadas y resultados alcanzados frente a la construcción del hospital universitario público para Bogotá.

En cumplimiento del Plan de Desarrollo 2012 – 2016 de “BOGOTÁ HUMANA”, aprobado por el Concejo de Bogotá, es la concreción de la voluntad política del gobierno Distrital y que quedó plasmado en los artículos 8 y 22, enunciados previamente, el Gobierno Distrital ha intervenido en diferentes escenarios para lograr la unión de esfuerzos y voluntades políticas, tanto del nivel Nacional como Departamental, acompañados por la Procuraduría General de la Nación y la Contraloría General de la República, y ha participado en los diferentes momentos en que el proceso de Liquidación de la extinta Fundación San Juan de Dios ha convocado públicamente para la venta del Hospital San Juan de Dios e Instituto Materno Infantil, hasta la adjudicación a la Empresa de Renovación Urbana - ERU del inmueble ubicado en la Carrera 10 No. 1 – 59 sur correspondiente a los predios 01 y 04 de la manzana catastral 001208001 y predio 06 de la manzana catastral 001208002.

El perfeccionamiento de la transacción se encuentra en trámite por parte del proceso de liquidación y el desembolso se realizará una vez se haya protocolizado el acto de transferencia a través de la respectiva Escritura Pública o debidamente registrado.

El Distrito Capital suscribió el Convenio interadministrativo 1795 de 2013 entre el Fondo Financiero Distrital de Salud - Secretaría Distrital de Salud, el Instituto Distrital de Patrimonio Cultural –IDPC- y la Secretaría Distrital de Planeación para que mediante Contrato Interadministrativo 232 - 2508 de 2013, suscrito entre el IDPC, el Ministerio de Cultura y la Universidad Nacional de Colombia, para que se lleve a cabo la elaboración del Plan Especial de Manejo y Protección – PEMP del Conjunto Hospitalario en cumplimiento de la normatividad que rige para los Monumentos Nacionales declarados como Bienes de Interés Cultural.

El PEMP debe definir las condiciones para la articulación del Conjunto Hospitalario San Juan de Dios con su contexto físico, arquitectónico, urbano o rural, con los planes preexistentes y su entorno socio-cultural, en búsqueda de conservar sus valores, mitigar riesgos y aprovechar las potencialidades que exponga.

Adicionalmente, precisa las acciones preventivas o correctivas de conservación y establece las condiciones físicas para el efecto, al tiempo que prevé los mecanismos específicos de recuperación y sostenibilidad y, en general, las estrategias para que los ciudadanos puedan conocerlos y disfrutarlos dentro del contexto de los derechos colectivos que pretenden garantizarse con su Régimen Especial de Protección.



ALCALDÍA MAYOR
DE BOGOTÁ D.C.
SECRETARÍA DE SALUD

La Universidad Nacional de Colombia, dentro del Plan Especial de Manejo y Protección, como instrumento de planeación y gestión para la conservación y el uso adecuado del Conjunto Hospitalario San Juan de Dios, deberá entregar entre otras cosas los siguientes productos:

1. Plan de ordenamiento físico que oriente la intervención arquitectónica y la cualificación urbanística del Conjunto Hospitalario del San Juan de Dios.
2. Alternativa de modelo hospitalario para la reapertura del CHSJD.
3. Estructura y nueva figura administrativa del complejo hospitalario
4. Análisis de factibilidad de la alternativa propuesta.
5. Programa de Gestión para la puesta en marcha y coordinación del modelo hospitalario, la figura institucional y el plan de ordenamiento físico.

Se ha incluido en la elaboración del PEMP la entrega de una propuesta del programa médico arquitectónico, de prestación de servicios y de organización institucional, que articule los aspectos académicos, de investigación y asistenciales, teniendo en cuenta las posibilidades de funcionamiento de la infraestructura existente o en la que se pueda desarrollar dentro del predio como HOSPITAL UNIVERSITARIO.

También se han adelantado acercamientos con la Universidad Nacional de Colombia con el fin de suscribir un convenio que precise la participación de la institución educativa en las actividades académicas y de investigación a desarrollar desde el Conjunto Hospitalario San Juan de Dios.

Dado que el contrato se encuentra en ejecución, y hasta que no sea ajustado a las recomendaciones hechas por las entidades distritales y una vez sea avalado por el Ministerio de Cultura, será posible dar respuesta exacta a su inquietud.

También se incluyeron las actividades orientadas al desarrollo de un Hospital Universitario, se ejecutaron en el año 2014 los siguientes estudios y diseños:

Contratación de obra para recuperación y puesta en funcionamiento del Instituto Materno Infantil – IMI

Parte del Monumento Nacional es el Instituto Materno Infantil, reconocido por sus aportes a la salud de mujeres gestantes y recién nacidos, y cuyo mayor éxito fue el Programa Madre Canguro reconocido y premiado por la Organización Mundial de la Salud, por sus aportes al conocimiento de la humanidad.

Para dar respuesta a lo determinado por el Tribunal Administrativo de Cundinamarca, en decisión citada previamente, se firmó el Convenio interadministrativo No. 2625 del 2012, suscrito entre el Fondo Financiero Distrital de Salud - Secretaría Distrital de Salud y el Instituto Distrital de Patrimonio



ALCALDÍA MAYOR
DE BOGOTÁ D.C.
SECRETARÍA DE SALUD

Cultural, por valor de cuatrocientos treinta y nueve millones doscientos setenta mil doscientos setenta y un pesos (\$439'270.271), para la actualización de los estudios técnicos y el proyecto de restauración del Instituto Materno Infantil.

Una vez sea aprobada la propuesta de intervención del INSTITUTO MATERNO INFANTIL por parte del Ministerio de Cultura, se procederá a solicitar los avales del Ministerio de Salud y Protección Social y de la Curaduría Urbana, para contratar y dar inicio a la obra que prevé por supuesto, el funcionamiento del 100% de la instalación, la cual complementará los servicios en aspectos de alta complejidad supra-especializada en la atención a mujeres gestantes y neonatos, la formación académica y la investigación en esta área del conocimiento, con tecnología de punta y los mejores avances científicos para la atención de este grupo poblacional, en las mejores condiciones de calidad y calidez.

Contratación de obra para el reforzamiento y recuperación del Centro de Salud UPA San Juan de Dios

El Convenio No. 1728 de 2012, suscrito entre la Secretaría Distrital de Salud - Fondo Financiero Distrital de Salud y el Hospital Rafael Uribe Uribe, para adelantar los estudios y reparaciones para la puesta en funcionamiento del Centro de Salud UPA San Juan de Dios, de lo cual se encuentra pendiente la entrega final del proyecto de redes eléctricas. Ya se radicó por parte del Hospital Rafael Uribe Uribe al Ministerio de Cultura para su concepto, teniendo en cuenta que se encuentra adosado al Edificio San Eduardo. Una vez se tenga concepto positivo por parte de la enunciada Cartera Ministerial, se procederá a adelantar los trámites requeridos para iniciar la obra.

ⁱ Fuente: SDS Dirección de Salud Pública - Vigilancia en Salud. Bases de datos 2011* (Datos Preliminares Sistema de Estadísticas Vitales SDS). Fecha de Actualización: 2009-2011: 04-03-2013 2012-2013: 25-08-2014. 2014: 12-01-2015.

ⁱⁱ (Fuente: SDS - APS en Línea y bases de datos del Programa Territorios Saludables con corte al 30 de noviembre de 2014, procesadas al 15 de diciembre de 2014, datos preliminares).

ⁱⁱⁱ Fuente: SDS - APS en Línea y bases de datos del Programa Territorios Saludables con corte al 30 de noviembre de 2014, procesadas al 15 de diciembre de 2014, datos preliminares).

^{iv} Fuente: SDS - APS en Línea y bases de datos del Programa Territorios Saludables con corte al 30 de noviembre de 2014, procesadas al 15 de diciembre de 2014, datos preliminares).

Fuente: SDS Dirección de Salud Pública - Vigilancia en Salud. Bases de datos 2011* (Datos Preliminares Sistema de Estadísticas Vitales SDS)

Fecha de Actualización: 2009-2011: 04-03-2013 2012-2013: 25-08-2014. 2014: 12-01-2015.



**ALCALDÍA MAYOR
DE BOGOTÁ D.C.**
SECRETARÍA DE SALUD

^v Fuente: SDS - APS en Línea y bases de datos del Programa Territorios Saludables con corte al 30 de noviembre de 2014, procesadas al 15 de diciembre de 2014, datos preliminares).

^{vi} Fuente: SDS - APS en Línea y bases de datos del Programa Territorios Saludables con corte al 30 de noviembre de 2014, procesadas al 15 de diciembre de 2014, datos preliminares

^{vii} Fuente: SDS - APS en Línea y bases de datos del Programa Territorios Saludables con corte al 30 de noviembre de 2014, procesadas al 15 de diciembre de 2014, datos preliminares.

^{viii} Fuente: SDS - APS en Línea y bases de datos del Programa Territorios Saludables con corte al 30 de noviembre de 2014, procesadas al 15 de diciembre de 2014, datos preliminar.

^{ix} Fuente: SDS - APS en Línea y bases de datos del Programa Territorios Saludables con corte al 30 de noviembre de 2014, procesadas al 15 de diciembre de 2014, datos preliminares).